

Динамик с фонтаном. Модель TX1101.

Данная модель является MP3-проигрывателем со встроенным мини-фонтаном и подсветкой. Струи фонтана и подсветка работают в такт музыке.

Такое устройство создаст расслабляющую атмосферу, сделает прослушивание любимой музыки ярким и незабываемым. Модель воспроизводит высококачественный Hi-Fi стерео-звук.

Проигрыватель поддерживает SD/MMC/USB-накопители объемом до 8 Гб. Предусмотрен линейный вход для прямого соединения с мобильным телефоном, ПК, MP3/MP4-плеером и разъем для наушников.

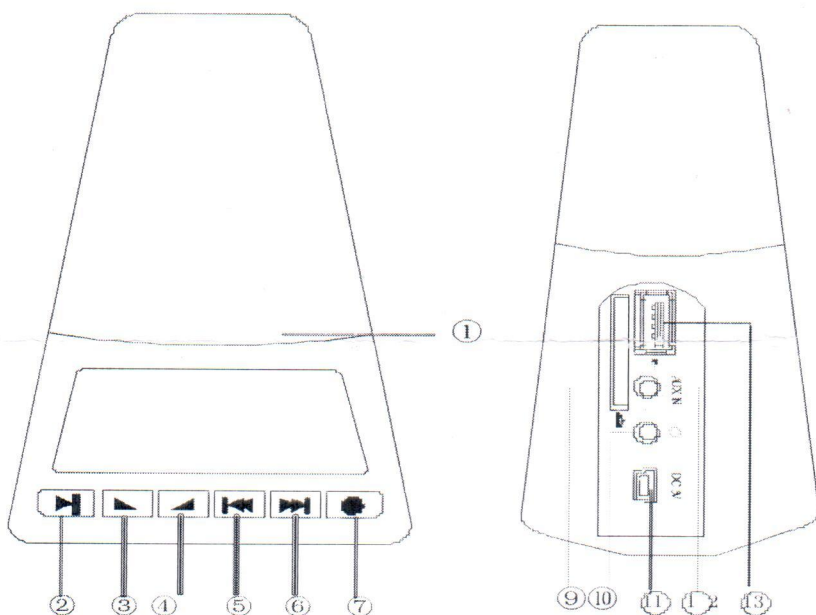

Устройство имеет встроенный аккумулятор емкостью до 1000 mAh, который позволяет работать в автономном режиме до 4-х часов.

Отличный подарок и просто приятное приобретение, которое создаст иллюзию музыкального фонтана в доме!

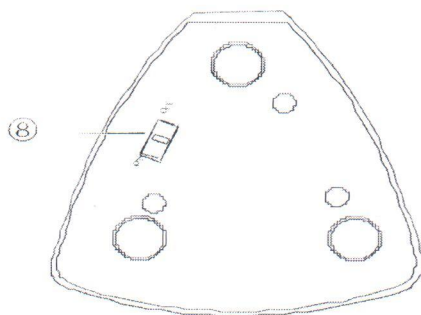
Комплектность: динамик-фонтан – 1шт, USB-кабель – 1 шт., кабель линейного подключения 3,5 мм – 1 шт.

Питание:

От встроенного аккумулятора емкостью 1000mAh. Возможна работа от сети, для этого на панели расположен вход mini-USB.



- 1 – светодиодный фонтан;
- 2 – воспроизведение/пауза;
- 3 – громкость -;
- 4 – громкость +;
- 5 – предыдущая мелодия;
- 6 – следующая мелодия;
- 7 –кнопка переключения между носителями;
- 8 – включение/выключение;
- 9 – слот для SD карты;
- 10 – вход для наушников;
- 11 – вход mini-USB
- 12 – аудио вход AUX IN для ПК, Mp3, мобильных телефонов;
- 13 – USB-вход.



Зарядка:

Время первой зарядки – 4 часа.

Для зарядки устройства используйте кабель мини USB. Для этого разъем мини USB присоедините к динамику, а другой разъем кабеля – в USB-вход Вашего компьютера или ноутбука.

Приблизительная продолжительность работы устройства – 4 часа.

Работа:

Работа устройства с носителями SD/USB/MMC

- Для включения передвиньте переключатель на нижней панели устройства в положение ON;
- Установите нужный носитель памяти SD/USB/MMC;
- Воспроизведение мелодий начнется автоматически;
- Струи фонтана реагируют на громкость и ритм музыки;
- Используйте кнопки PREV и NEXT для проигрывания предыдущей или следующей мелодии. При удерживании данных кнопок происходит перемотка мелодии;
- Используйте VOL+ и VOL- для регулирования громкости устройства;
- Для временной приостановки воспроизведения нажмите PLAY/PAUSA. В режиме паузы фонтан не работает.

Работа устройства через кабель линейного подключения

- Используйте кабель линейного подключения 3,5 мм для подключения динамика к Вашему ноутбуку, компьютеру, мобильному телефону и MP3/MP4 плееру;
- Нажмите на воспроизведение файла в телефоне, ПК, плеере;
- На панели динамика нажмите на MODE, музыка будет звучать из динамика.

ВНИМАНИЕ!!!

- Не соединяйте динамик с другими неуказанными устройствами, это может привести к его поломке;
- Будьте осторожны. Не роняйте динамик и не ставьте на него тяжелых предметов;
- При запылении - можете протереть прибор мягкой тканью;
- Избегайте попадания воды в большом количестве, а также использования различных растворителей;
- Не ставьте устройство около источников огня;
- Не используйте и не храните динамик в помещениях с высокой и низкой температурой.

Технические характеристики:

Питание.....	от аккумулятора 1000мАч
.....	или от сети 5 В (USB-кабель в комплекте)
Выходная мощность.....	3 Вт
Уровень звукового давления.....	68 Дб
Размеры.....	200x80x80 мм

Следите за новинками «31 ВЕКА»