

aiwa

РУКОВОДСТВО
ПО ЭКСПЛУАТАЦИИ

ПОРТАТИВНАЯ BLUETOOTH
АУДИОСИСТЕМА
BT-3000



РУКОВОДСТВО ПО ЭКСПЛУАТАЦИИ

СОДЕРЖАНИЕ

Меры предосторожности и безопасности	3
Комплектация	3
Описание модели	4
Питание прибора	4
Основные операции	5
Безопасная утилизация	5
Технические характеристики	6

УВАЖАЕМЫЙ ПОКУПАТЕЛЬ!

Благодарим вас за приобретение Bluetooth портативной аудиосистемы AIWA. Мы рады предложить Вам изделия, разработанные и изготовленные в соответствии с высокими требованиями к качеству, функциональности и дизайну. Мы уверены, что Вы будете довольны приобретением изделия от нашей фирмы. Перед началом эксплуатации прибора просим Вас внимательно прочитать все руководство, обращая особое внимание на раздел «Меры предосторожности и безопасности», а затем сохранить руководство для использования в дальнейшем.

МЕРЫ БЕЗОПАСНОСТИ И МЕРЫ ПРЕДОСТОРОЖНОСТИ

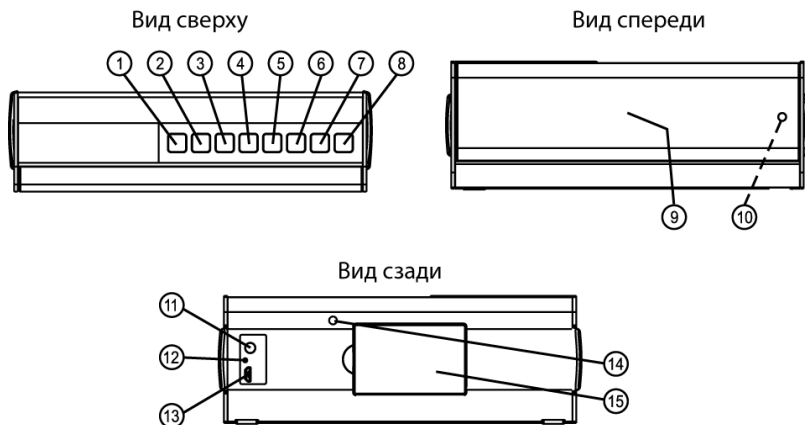
- Портативная аудиосистема предназначена исключительно для использования в быту и должна быть использована только по прямому назначению.
- Извлеките прибор из упаковки и убедитесь в его целостности и отсутствии повреждений. Уберите упаковочные материалы (пластиковые пакеты и скрепки) подальше от детей.
- Не используйте прибор в условиях с повышенной влажностью или рядом с водой. Запрещается погружать прибор в воду или другие жидкости, а также разбрызгивать на него воду или другие жидкости.
- Необходимо следить, чтобы прибор не попал под дождь. Попадание воды внутрь корпуса может привести к поражению электрическим током. Если это произошло, немедленно отключите его от источника питания, выньте аккумуляторную батарею и обратитесь в сервисный центр для проверки работоспособности.
- Не оставляйте прибор под воздействием прямых солнечных лучей.
- Запрещается (даже в отключенном состоянии) подвергать прибор воздействию высоких температур (выше +60°C), так как это может привести к повреждению внутренних элементов устройства. Рабочая температура прибора составляет от +5°C до +40°C.
- Не устанавливайте прибор в непосредственной близости от источников открытого огня или емкостей с водой.
- Чтобы гарантировать достаточную вентиляцию и нормальную работу прибора, никогда не накрывайте его тканью или другим материалом, так как недостаточная вентиляция может вызвать перегрев и/или сокращение срока службы изделия.
- Не позволяйте детям помещать посторонние предметы в вентиляционные и другие отверстия.
- Берегите прибор от падений и ударов. Устанавливайте прибор на ровной и устойчивой поверхности.
- Запрещается разбирать прибор во избежание поражения электрическим током. Попытки самостоятельного ремонта могут привести к выходу прибора из строя или поражению электрическим током, а также снимают прибор с гарантийного обслуживания.
- В приборе нет частей, которые должен обслуживать пользователь.
- Если прибор нуждается в ремонте, обращайтесь исключительно в авторизованные сервисные центры.
- Если прибор не используется, следует отключить его от источника питания.
- Если вы не планируете использовать прибор в течение месяца и более, извлеките из него аккумуляторную батарею.
- При возникновении электростатического заряда прибор выключается автоматически, что сделано для защиты внутренних компонентов. Если это произошло, отсоедините прибор от ПК, а затем подсоедините снова.
- Несоблюдение перечисленных требований по эксплуатации и хранению лишает вас гарантийного обслуживания.
- Производитель не несет ответственности за какие-либо повреждения, возникшие вследствие неправильного использования прибора или несоблюдения мер предосторожности и безопасности.

КОМПЛЕКТАЦИЯ

- Аудиосистема
- USB-кабель для зарядки батареи
- 3,5 мм аудио кабель
- Аккумуляторная батарея

РУКОВОДСТВО ПО ЭКСПЛУАТАЦИИ

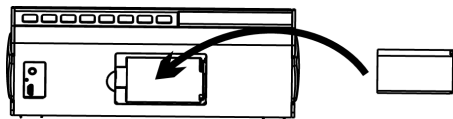
ОПИСАНИЕ МОДЕЛИ



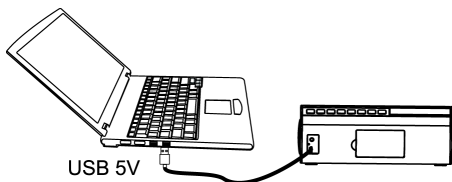
1. **VOLUME ▼** Кнопка уменьшения громкости
2. **VOLUME ▲** Кнопка увеличения громкости
3. **BASS** Кнопка усиления низких частот
4. **◀◀** Кнопка перехода к предыдущему звуковому файлу
5. **0** Кнопка перехода к следующему звуковому файлу
6. **SOURCE** Кнопка выбора источника сигнала
7. **▶▶** Кнопка включения режима спаривания с телефоном по Bluetooth / начала воспроизведения / паузы / включения/выключения громкой связи
8. **PWR** Кнопка включения/выключения прибора / отклонения вызова / завершения разговора
9. **Динамик**
10. **Индикатор** работы / Bluetooth соединения
11. **AUX IN** Аудиовход
12. **Индикатор** зарядки
13. **Mini-USB** разъем для подключения питания
14. **Микрофон** (для громкой связи)
15. **Батарейный отсек**

ПИТАНИЕ ПРИБОРА

Ваш прибор оснащен съёмной Li-ion аккумуляторной батареей (3,7В). Установите её в батарейный отсек.



Перед первым использованием прибора аккумуляторную батарею нужно полностью зарядить. Для этого подключите один конец, входящего в комплект, кабеля к разъему питания Mini-USB, а другой – к ПК.



ОСНОВНЫЕ ОПЕРАЦИИ

ВКЛЮЧЕНИЕ И ВЫКЛЮЧЕНИЕ ПРИБОРА

Нажмите и несколько секунд удерживайте кнопку включения/выключения (8), чтобы включить или выключить прибор.

После включения прибора светодиодный индикатор (10) начинает мигать.

УСТАНОВКА BLUETOOTH СОЕДИНЕНИЯ

Активируйте функцию Bluetooth в своем мобильном телефоне (см. руководство пользователя мобильного телефона).

Нажмите и несколько секунд удерживайте кнопку спаривания с телефоном (7), чтобы выполнить поиск устройств Bluetooth и установить соединение аудиосистемы с мобильным телефоном.

ПРИМЕЧАНИЕ:

Одновременно можно установить соединение только с одним устройством Bluetooth.

Чтобы разорвать установленное Bluetooth соединение, нажмите и удерживайте кнопку включения/выключения (8).

РЕГУЛИРОВКА ГРОМКОСТИ

Нажмите кнопку VOLUME ▼ (1) или VOLUME ▲ (2), чтобы уменьшить или увеличить громкость. Вы также можете использовать регулировки громкости мобильного телефона.

ДОПОЛНИТЕЛЬНАЯ ИНФОРМАЦИЯ

Если вам не удается начать воспроизведение, убедитесь, что громкость аудиосистемы и телефона не установлена на минимальном уровне и что Bluetooth соединение установлено.

УПРАВЛЕНИЕ ВОСПРОИЗВЕДЕНИЕМ

Кратко нажмите кнопку ►|| (7), чтобы начать, приостановить или возобновить воспроизведение.

Нажмите кнопку ◀◀ (4) или ▶▶ (5), чтобы начать воспроизведение предыдущего или следующего звукового файла соответственно.

ВОСПРОИЗВЕДЕНИЕ С ВНЕШНЕГО ИСТОЧНИКА

1. Чтобы воспроизводить музыку с внешнего источника (например, MP3-плеера), не имеющего функции Bluetooth, с помощью аудио кабеля соедините аудио вход AUX портативной аудиосистемы с аудио выходом подключаемого устройства.
2. Кнопкой SOURCE (6) перейдите в режим AUX IN.
3. Включите внешний источник и начните на нем воспроизведение.
4. Отрегулируйте громкость внешнего источника и аудиосистемы.
5. После завершения прослушивания не забудьте выключить питание аудиосистемы и подключенного устройства.
6. Чтобы вернуться в режим Bluetooth, нажмите кнопку SOURCE (6).

ГРОМКАЯ СВЯЗЬ

Вы можете использовать аудиосистему для громкой связи.

1. Убедитесь, что соединение Bluetooth установлено.
2. Чтобы принять вызов, нажмите кнопку включения громкой связи (7) один раз.
3. Когда вы закончите разговор, нажмите кнопку (7) еще раз, чтобы отключить громкую связь.
4. Чтобы отклонить вызов или завершить разговор, нажмите кнопку (8).

БЕЗОПАСНАЯ УТИЛИЗАЦИЯ



Ваше устройство спроектировано и изготовлено из высококачественных материалов и компонентов, которые можно утилизировать и использовать повторно.

Если товар имеет символ с зачеркнутым мусорным ящиком на колесах, это означает, что товар соответствует Европейской директиве 2002/96/EC.

Ознакомьтесь с местной системой раздельного сбора электрических и электронных товаров. Соблюдайте местные правила.

Утилизируйте старые устройства отдельно от бытовых отходов. Правильная утилизация вашего товара позволит предотвратить возможные отрицательные последствия для окружающей среды и человеческого здоровья.

РУКОВОДСТВО ПО ЭКСПЛУАТАЦИИ

ТЕХНИЧЕСКИЕ ХАРАКТЕРИСТИКИ

Максимальная выходная мощность: 2 x 1,6Вт

Встроенные динамики:

2 x 40мм + 70мм пассивный сабвуфер

Диапазон воспроизводимых частот: 50-18000Гц

Профиль Bluetooth: V3.0

Дальность связи: до 10 м

Батарея: аккумуляторного типа, 3,7В, 1000 мА·ч

Время непрерывной работы:

6 ч (при 70% громкости)

Характеристики питания: USB 5В, 500 мА

Габаритные размеры: 206x72x57мм

Вес: 420г

Благодарим Вас за выбор техники Aiwa.

Компания-производитель оставляет за собой право вносить изменения в конструкцию, дизайн и комплектацию товара без предварительного уведомления, если данные изменения направлены на улучшение его эксплуатационных характеристик

Производитель: АЙВА ТРЕЙДИНГ ЛИМИТЕД,
Гонконг, Де-Ву-Роуд-Сентрал, 308, ИНГ Тауэр, 6/F
Сделано в Китае

Товар не подлежит обязательной сертификации.

Срок службы изделия: 3 года

Гарантийный срок: 1 год

Компания производитель оставляет за собой право, без предварительного уведомления, вносить изменения в список авторизованных сервисных центров, включая изменения адресов и телефонов существующих. Адрес ближайшего СЦ вы можете узнать по телефону горячей линии 8-800-100-333-1 или на сайте www.aiwa-rus.ru, а так же отправив запрос на info@aiwa-rus.ru