

BaByliss[®] **P A R I S**



HYDRO SPA PLUS BABYLIS

Ref.8033E

РУССКИЙ

ВАННА ДЛЯ ГИДРОМАССАЖА SPA PLUS BABYLISS

Ванна для массажа ног HYDRO SPA PLUS фирмы BaByliss способствует снятию стресса и напряжения, по-настоящему успокаивает уставшие ноги, комбинируя массаж, поддержание температуры воды и жемчужную ванну (пузырьки). Массирующие ролики, специально продуманные именно для расслабления и релаксации, оказывают успокаивающее воздействие на чувствительные зоны ступней и распространяют ощущение комфорта по всему телу; в свою очередь 3 вращающихся взаимозаменяемых насадки и накладки из волоса дают вам возможность сделать педикюр в домашних условиях.

Характеристики

- 4-позиционный переключатель с 3 комбинациями массажа:
 - Вкл./выкл.
 - Массаж
 - Жемчужная ванна и поддержание температуры воды
 - Массаж, жемчужная ванна и поддержание температуры воды
- 2 вращающихся ролика для интенсивного массажа каждой ступни

- 2 съемных накладки из волоса для удаления мозолей
- 3 вращающихся съемных насадки для глубокой обработки:

- А: общий интенсивный массаж
- В: щетка для глубокой очистки
- С: пемза для удаления мозолей

NB: не следует слишком сильно прижимать пемзу к ступням и обрабатывать их слишком долго: пемза - абразивный материал. Не пользуйтесь этой насадкой при раздраженной коже или при наличии на коже ранок. В случае сомнений проконсультируйтесь с врачом перед тем, как пользоваться аппаратом.

- Система поддержания температуры воды: способствует замедлению процесса остывания воды. Обратите внимание: данный аппарат не подогревает воду.
- Эргономичная подставка для ног с центральной зоной для образования пузырьков
- Прозрачный кожух для защиты от брызг. Кожух съемный, что облегчает уход за аппаратом.
- Специально продуманный дизайн ванночки позволяет без проблем вылить воду из аппарата
- Емкость ванночки: 3,5 литра, с указанием уровня максимального наполнения
- Практичный электрический шнур длиной 1,8 м

Рекомендации по использованию:


1. Убедитесь в том, что переключатель находится в положении «выключено» (off).
2. Установите ванночку для массажа на пол (на ровную поверхность), наполните ее теплой водой (или холодной, для освежающего массажа), включите аппарат в сеть. Никогда не включайте аппарат в сеть в тот момент, когда ступни находятся в воде.
3. Займите удобную позицию (сядьте на стул или в кресло) и поместите ступни в ванночку для массажа. Не следует вставать в ванночку в полный рост.
4. Выберите комбинацию массажа, жемчужной ванны (пузырьков) и/или и поддержания температуры воды. N.B. функция поддержания температуры воды позволяет воде не остывать, но не подогревает ее.
5. Для более интенсивного массажа вставьте съемные ролики в предназначенные для них выемки и скользите по ним ступнями.
6. Для глубокой обработки выберите одну из 3 насадок и установите ее на ролик, расположенный посередине аппарата. Ролик начинает вращаться, как только вы слегка прикоснетесь к насадке.
7. После окончания пользования аппаратом поставьте переключатель в положение «выкл.» (off). Извлеките ступни из ванночки, отключите аппарат


от сети и только после этого слейте воду через заднюю часть.


8. Ополосните аппарат чистой водой или с добавлением мягкого моющего средства. Никогда не следует погружать аппарат в воду.

Регулировка переключателя

0 = выключено (off)

 = продолжительный массаж. Наполните аппарат теплой водой.

 = жемчужная ванна (пузырьки) с поддержанием температуры воды. Наполните аппарат теплой водой, температура воды будет поддерживаться аппаратом

 = жемчужная ванна с продолжительным массажем и поддержанием температуры воды. Наполните аппарат теплой водой, температура воды будет поддерживаться аппаратом

Рекомендуемая продолжительность массажа

Обычно продолжительность массажа не должна превышать 10-15 минут. Массажной ванночкой можно пользоваться один или два раза в день. Перед тем, как снова воспользоваться аппаратом, дайте ему остыть. Персональная реакция на массаж зависит от метаболизма организма. После нескольких сеансов вы сможете определить оптимальную для вас продолжительность массажа.

Меры безопасности

- Убедитесь в том, что ваши руки сухие, прежде чем дотрагиваться до переключателя или вилки электрического шнура
- Устанавливайте аппарат на ровную поверхность
- Никогда не пользуйтесь аппаратом, не наполнив его водой.
- Следует отключать аппарат от сети после каждого использования, перед тем, как наполнить его водой или слить воду, перед тем, как почистить его или переставить на другое место. Не оставляйте без присмотра включенный в сеть аппарат.
- Избегайте попадания воды на переключатель.
- Не погружайте аппарат в воду или иную жидкость. Не пользуйтесь аппаратом, расположенным ближе 60 см от ванной, умывальника или другой емкости, содержащей воду. Кроме того, рекомендуется установить в сети, к которой подключается аппарат, устройство остаточного дифференциального тока (DDR), номинальный показатель срабатывания которого не превышает 30 мА. Обратитесь за советом к специалисту по электрическим сетям.
- Некоторые поверхности аппарата нагреваются. Лица, нечувствительные к температуре, должны быть особенно внимательны при пользовании аппаратом.
- Не вставляйте в полный рост, когда ваши ступни находятся в

массажной ванне. Оставайтесь в сидячем положении на всем протяжении процедуры.

- Немедленно прекратите пользоваться аппаратом, если появятся болевые ощущения или другие неприятные или раздражающие признаки. Если у вас есть проблемы со ступнями или с ногами, обязательно проконсультируйтесь с врачом перед тем, как пользоваться аппаратом.
- Пользуйтесь исключительно аксессуарами, рекомендованными фирмой BaByliss.
- Перед тем, как убрать аппарат, дайте ему остыть.
- Храните аппарат в местах, недоступных для детей.
- Немедленно прекратите пользоваться аппаратом, если поврежден шнур. Замену шнура должен осуществлять производитель аппарата, его гарантийная служба либо специалист соответствующей квалификации, чтобы избежать малейшего риска для пользователя. Пользователь не должен ремонтировать аппарат.
- Аппарат соответствует основным требованиям директив 89/336/CEE (Электромагнитная совместимость) и 73/23/CEE (безопасность электробытовых приборов), дополненных директивой 93/68/CEE (маркировка CE).