

# Правила игры ТурбоСчёт

Игроков: 2-6  
Возраст: 6+, 8+ лет  
Время: 10-15 минут

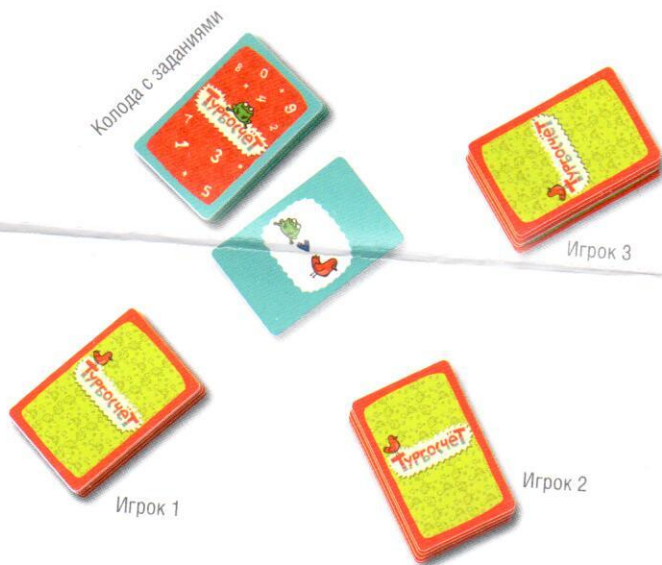
Видеоинструкция:  
[www.bandaimnlikov.ru](http://www.bandaimnlikov.ru)

## Как сдавать?

В игре используются две колоды: колода с животными и колода с заданиями. Перетасуйте каждую колоду.

Все карты из колоды с животными раздайте игрокам — они, не глядя, кладут их перед собой стопкой, лицом вниз.

В центр стола выложите одну карту из колоды с заданиями.



## Как ходить?

Игрок открывает и выкладывает каждую следующую карту поверх ранее выложенных им карт, перекрывая их.



Как только после чье-то хода на столе оказываются открыты такие карты, что выполняется условие на карте с заданием — нужно быстрее всех накрыть рукой карту с заданием, выкрикнув «Турбо!»

Выполнение условия оценивается с точки зрения суммы животных на всех открытых картах. Например, если при игре вдвоём у одного игрока открыта карта «2 ежа», а другой выкладывает карту «4 ежа» — считается, что на столе теперь 6 ежей.

Условие может выполняться даже в тот момент, когда карту выложил только первый пошедший!

Если игрок смог накрыть карту с заданием первым — он забирает себе карты из открытых стопок других игроков и складывает их вниз своей колоды. Если же игрок накрыл карту с заданием по ошибке (или хотя бы коснулся её) — то он, в качестве штрафа, отдаёт по одной карте из своей колоды другим игрокам. Если играют четверо и более людей, то совершивший ошибку отдаёт по одной карте только двоим игрокам — слева и справа от себя.

Каждый раз, когда кто-то выигрывает раунд и забирает открытые карты — выкладывается следующая карта с заданием, а сыгравшее задание уходит в битву.

Если у игрока кончились карты — он выбывает из игры. Его открытая стопка продолжает участвовать в игре, пока её не заберёт игрок, выигравший очередной раунд.

## Кто побеждает?

Игра заканчивается в следующих случаях:

- У всех игроков, кроме одного, кончились карты.
- Разыграны все карты с заданиями — в этом случае игроки подсчитывают карты в своих стопках, у кого больше — тот и выиграл.

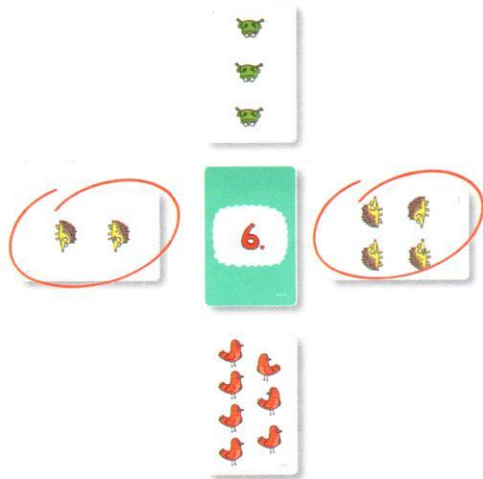
Чтобы уменьшить длительность игры — можно оставить в колоде заданий только часть карт.

## Какие бывают карты заданий?

На картах заданий есть условия трёх типов:

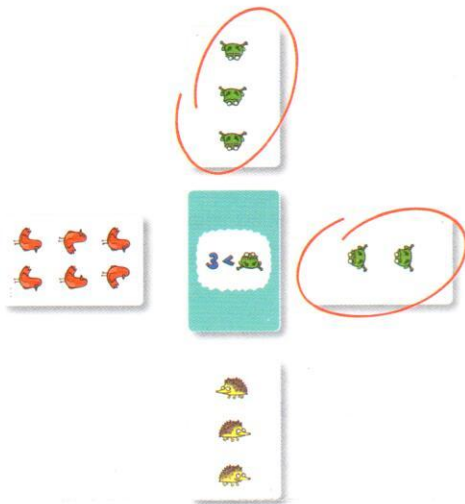
### 1. Точное количество

Если любое из трёх животных, в сумме на всех картах, соответствует числу на карточке задания — успевай первым!



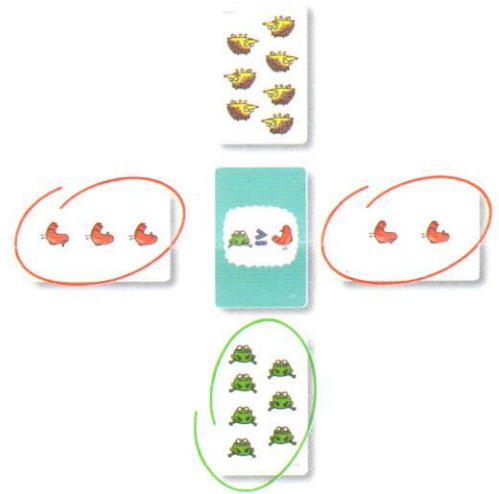
### 2. Сравнение с числом

В этом случае условие касается только одного животного. Если какого-то животного вообще нет на выложенных картах — это означает, что его ноль, и это будет соответствовать, например, условию «меньше трёх».



### 3. Сравнение между собой

Сравнивается количество животных двух видов в сумме на всех выложенных картах. Если какого-то животного нет — это означает, что его ноль, и это меньше любого другого количества.



## Как играть с детьми помладше?

Во-первых, можно играть не на скорость — а давать малышу время подумать. В этом варианте правил накрыть ладонью карту с условием и выкрикнуть «Турбо!» может только тот, кто выложил карту. Если сходящий игрок не заметил, что условие выполнено — то карты остаются на месте, и ходит следующий игрок.

Во-вторых, карты с условиями и животными разделены на три уровня сложности — на картах есть отметки с одной, двумя или тремя точками. Можно, для начала, исключать из игры карты с двумя и тремя точками.



Другие обучающие игры —  
на сайте [www.bandaumnikov.ru](http://www.bandaumnikov.ru)



Добавьте к «Турбосчёту» карты дополнения «Турбосчёт. Форсаж» и наслаждайтесь ещё более острыми математическими ощущениями!

- Новые карты с животными! Новый вызов вашим арифметическим способностям.
- Коварный хамелеон вносит в игру ещё больше интриги!
- Невообразимые карты условий, вызывающие взрыв мозговой активности!