

CD 602 S

CD 602 SX

ИНСТРУКЦИЯ ПОЛЬЗОВАТЕЛЯ

CANDY



Поздравляем!

Спасибо за то, что Вы выбрали технику "Канди", ее качественную посудомоечную машину, которая гарантирует высокую производительность и надежность.

Фирма "Канди" производит широкий спектр бытовой техники: стиральные машины, стирально-сушильные машины, кухонные плиты, микроволновые печи, духовки, жарочные поверхности, холодильники, морозильники.

Спросите у Вашего продавца полный каталог продукции фирмы "Канди".

Просим Вас внимательно ознакомиться с содержащимися в этой инструкции положениями, которые предоставят Вам важные сведения, касающиеся безопасной установки, эксплуатации и обслуживания Вашей машины, и несколько полезных советов для достижения наилучших результатов при работе Вашей посудомоечной машины.

Бережно храните эту книжку инструкций для последующих консультаций.

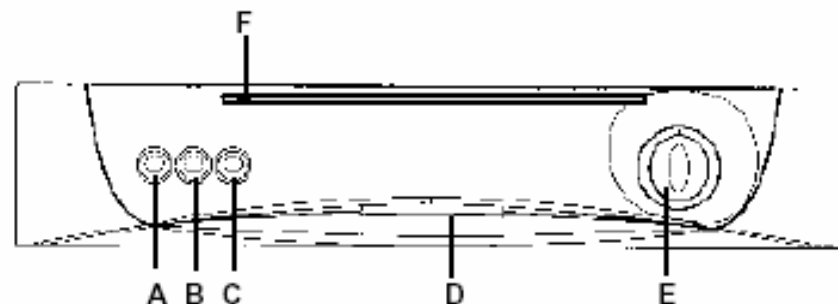
ГАРАНТИЯ

Машина укомплектована гарантийным сертификатом, который позволяет Вам бесплатно пользоваться услугами Уполномоченных Сервисных Центров в течение 1 года со дня покупки.

Не забудьте отправить часть "А" гарантийного сертификата в течение 10 дней со дня покупки.

Часть "В" гарантийного сертификата должна храниться у Вас вместе с чеком или квитанцией, выданной продавцом, и быть заполнена соответствующим образом для предъявления при необходимости специалистам сервисной службы.

ОПИСАНИЕ ПАНЕЛИ УПРАВЛЕНИЯ



A Кнопка включения/ выключения

B Кнопка 65°C

C Кнопка экономии

D Ручка дверцы

E Селектор программ

F Индикатор питания

ГАБАРИТЫ

		С рабочим столом	Без рабочего стола
Высота	см	85	82
Глубина	см	60	56,7
Ширина	см	60	59,8
Глубина с открытой дверцей	см	120	117

ТЕХНИЧЕСКИЕ ХАРАКТЕРИСТИКИ

Загрузка комплектов по нормам EN50242	12
Загрузка с кастрюлями блюдами	на 8 персон
Давление воды в системе	Мин. 0,08 - макс. 0,8 МПа
Предохранитель	См. табличку на машине
Подводимая мощность	См. табличку на машине
Напряжение питания	См. табличку на машине



Внимание

Данная посудомоечная машина оборудована устройством защиты от перелива, которое функционирует даже при выключенном питании. Если уровень воды слишком высок, то устройство автоматически перекрывает подачу воды

Важно

Чтобы обеспечить корректную работу устройства защиты от перелива, не рекомендуется двигать или наклонять машину во время ее работы.

Если есть необходимость передвинуть или наклонить машину, сначала убедитесь, что цикл мойки закончился, и в контейнере не осталось воды.

ВЫБОР ПРОГРАММ И СПЕЦИАЛЬНЫЕ ФУНКЦИИ

Используйте совместно с таблицей программ

Для установки программы поверните ручку по часовой стрелке до совпадения указателя (|) с символом программы, которую Вы хотите установить.

Кнопка 65°C

Данная кнопка может использоваться совместно с программами **УНИВЕРСАЛЬНАЯ ИНТЕНСИВНАЯ 65°C** и **ЕЖЕДНЕВНАЯ ИНТЕНСИВНАЯ 65°C** для повышения температуры моющей воды с 50°C до 65°C.

Кнопка экономии

Кнопка “e” снижает степень нагрева воды во время последнего цикла полоскания. Это активизирует естественные процессы сушки, также как, просто оставив по окончании цикла открытой дверцу машины, позволяя циркулировать воздуху свободно и естественно. Это позволяет сэкономить до 20% электроэнергии и сократить время мойки.

Важно:

При выборе данной кнопки программа заканчивается на позиции селектора программ “STOP e”.

65°C

e

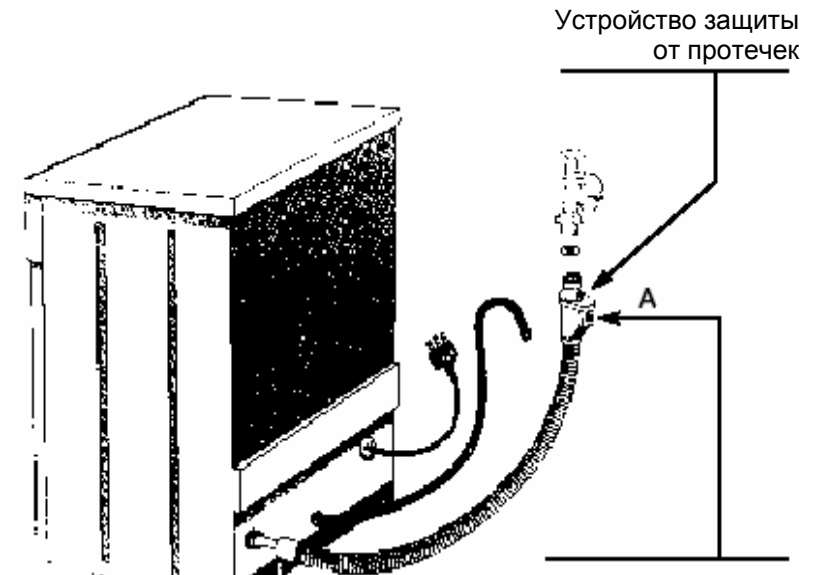
УСТРОЙСТВО ЗАЩИТЫ ОТ ПРОТЕЧЕК

Устройство защиты от протечек обеспечивает защиту от возможных протечек заливного шланга по причине его естественного старения.

В системе защиты протекающая вода заполняет гофрированный шланг и активизирует блокирующий клапан, который перекрывает подачу воды к машине.

Дефект индицируется красным сектором в окошке «А».

В случае подобного дефекта обращайтесь в уполномоченный сервисный центр. Если шланг слишком короткий, его необходимо заменить на более длинный. Его также можно найти в уполномоченном сервисном центре.



Красный цвет – индикатор блокировки клапана

Информация для тестирующих лабораторий


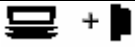

Общее сравнение программ

ВЫБОР ПРОГРАММ

Согласно стандарту EN 50242:

- 1) Положение верхней корзины: нижнее
- 2) Нормальная загрузка
- 3) Установка блеска: 5
- 4) Загрузка моющего средства:
 - 8 гр. для предварительной мойки
 - 22 гр. для мойки

Программа	Описание
-----------	----------

	ПРЕДВАРИТЕЛЬНАЯ МОЙКА	Короткая предварительная мойка в холодной воде для посуды, находящейся в машине, в ожидании мойки, когда посудой заполнится вся машина.
	УНИВЕРСАЛЬНАЯ ИНТЕНСИВНАЯ 65°C	Ежедневно – для очень грязных кастрюль и другой посуды, оставленной на весь день в ожидании мойки.
	ЭКО УНИВЕРСАЛЬНАЯ 50°C	Программа экономии энергии для нормально загрязненной посуды. Применять средства с содержанием энзимов. Программа в соответствии с нормами EN 50242.
	ЕЖЕДНЕВНАЯ ИНТЕНСИВНАЯ 65°C	Ежедневно - для нормально загрязненных кастрюль и другой посуды, оставленной на весь день в ожидании мойки.
	ЕЖЕДНЕВНАЯ 50°C	Подходит для мойки сильно загрязненной посуды, которую необходимо помыть сразу после использования.
	ДЕЛИКАТНАЯ 50°C	Подходит для деликатной и стеклянной посуды и слабо загрязненной посуды, за исключением кастрюль.
	РАЗОГРЕВ ПОСУДЫ 65°C	Подходит для ополаскивания посуды и подогрева посуды перед ее использованием.

Список для проверки					Содержание программы					Длительность	Возможность использования специальных функций	
Моющее средство для замачивания	Средство для основной мойки	Очистка фильтра	Отделение для ополаскивателя	Контейнер для соли	Предварительная горячая мойка	Предварительная холодная мойка	Основная мойка	Промежуточное ополаскивание	Горячее ополаскивание с ополаскивателем		Кнопка 65°C	Кнопка экономии

		●				○				6		
●	●	●	●	●	○		65° C	○	○	150	Да	Да
●	●	●	●	●		○	50° C		○	135		Да
	●	●	●	●			65° C	○	○	110	Да	Да
	●	●	●	●			50° C		○	105		Да
	●	●	●	●			50° C		○	75		Да
		●	●				65° C		○	55		

Фирма-изготовитель не несет ответственности за возможные ошибки печати, содержащиеся в данной инструкции, и оставляет за собой право модифицировать собственные изделия, оставляя неизменными основные характеристики.