



CEN TEK[®]
CENTURY TECHNOLOGIES



РУКОВОДСТВО ПОЛЬЗОВАТЕЛЯ

ЭПИЛЯТОР
CEN TEK ST-2190

МОЩНОСТЬ · КАЧЕСТВО · ДИЗАЙН

СОДЕРЖАНИЕ:

1. Меры безопасности
2. Описание прибора
3. Комплектность
4. Эксплуатация
5. Технические характеристики
6. Уход за прибором
7. Защита окружающей среды, утилизация прибора
8. Информация о сертификации, гарантийные обязательства
9. Информация о производителе, импортере

Уважаемый потребитель!

Благодарим за Ваш выбор продукции ТМ «Centek» и гарантируем безупречное функционирование данного изделия при соблюдении правил его эксплуатации.

Пожалуйста, перед началом эксплуатации, внимательно изучите данную инструкцию, которая содержит важную информацию по правильной и безопасной эксплуатации прибора. Позаботьтесь о сохранности данной инструкции.

Изготовитель не несет ответственности в случае использования устройства не по прямому назначению и при несоблюдении правил и условий, указанных в настоящей инструкции, а также в случае попыток неквалифицированного ремонта устройства.

Если вы желаете передать прибор для использования другому лицу, пожалуйста, передавайте его вместе с настоящей инструкцией.

Эпилятор является бытовым прибором и не предназначен для использования в промышленных целях!

1. МЕРЫ БЕЗОПАСНОСТИ

Приобретенное Вами устройство соответствует всем официальным стандартам безопасности, применяемым к электроприборам в Российской Федерации.

Во избежание возникновения ситуаций, опасных для жизни и здоровья, а также преждевременного выхода устройства из

строю, необходимо строго соблюдать перечисленные ниже условия:

– Запрещается использовать неисправный прибор. Если прибор поврежден или неисправен, не пытайтесь проводить ремонт самостоятельно, обратитесь в авторизованный сервисный центр производителя.

– Запрещается использование каких-либо аксессуаров, не рекомендованных производителем.

– Запрещается погружать устройство в воду или другую жидкость во избежание повреждения прибора.

– Бережно обращайтесь с прибором, не допускайте, чтобы он падал или подвергался иным сильным механическим воздействиям.

– Запрещается оставлять работающий прибор без присмотра. Особое внимание следует удалить безопасности, если рядом находятся дети или инвалиды.

– Храните прибор в недоступном для детей месте.

– Не позволяйте детям использовать набор для маникюра и педикюра без вашего присмотра. Не разрешайте детям играть с прибором.

– Избегайте попадания жидкости на прибор и адаптер.

– Не пользуйтесь прибором рядом с наполненной ванной или раковиной.

– Не пользуйтесь прибором в ванной или под душем.

– При использовании прибора в ванной не пользуйтесь удлинителем.

– Пользуйтесь прибором только вместе с входящим в комплект поставки адаптером.

– Не используйте прибор или адаптер, если они повреждены.

– Если адаптер поврежден, заменяйте его только таким же адаптером, чтобы обеспечить безопасную эксплуатацию прибора.

– В конструкцию адаптера входит трансформатор. Запрещается заменять адаптер или присоединять к нему другие штекеры: это опасно.

– Данный прибор не предназначен для использования лицами (включая детей) с ограниченными возможностями сенсорной системы или ограниченными умственными или физическими способно-

стями, а также лицами с недостаточным опытом и знаниями, кроме как под контролем и руководством по вопросам использования прибора со стороны лиц, ответственных за их безопасность.

– Данный прибор предназначен только для удаления волос на ногах (только для женщин). Запрещается использовать его для других целей.

– Во избежание повреждений или травм не следует держать включенный прибор рядом с прической, бровями, ресницами, одеждой, нитками, проводами, щетками и т.п.

– Не пользуйтесь прибором на участках с раздраженной кожей, при варикозном расширении вен, при наличии на коже сыпи, родинок (с волосками), пятен или ран, не проконсультировавшись предварительно с врачом. Лицам с пониженным иммунитетом, при сахарном диабете, гемофилии и иммунодефицитных состояниях пользоваться прибором можно также только после консультации с врачом.

– Используйте прибор только по его прямому назначению только таким образом, как указано в руководстве.

– Запрещается использовать прибор на улице, а также в помещениях, где распыляются какие-либо вещества, в т.ч. кислород.

– Запрещается использовать прибор под одеялом или чем-либо накрывать его во время его работы, т.к. это может привести к перегреву прибора и возгоранию.

– Берегите прибор от длительного воздействия прямых солнечных лучей, высоких температур или влажности.

– Данный прибор не предназначен для использования людьми с ограниченными физическими, сенсорными или умственными возможностями (включая детей), а также людьми, не имеющими достаточных знаний и опыта работы с электронными приборами, если за ними не присматривают лица, ответственные за их безопасность.

2. ОПИСАНИЕ ПРИБОРА

Приобретенный Вами эпилятор имеет следующие функции:

– 1 съемная насадка

- 2 скорости работы
- LED подсветка зоны эпиляции
- LED индикатор подзарядки

3. КОМПЛЕКТНОСТЬ

- 1) Эпилятор
- 2) Щеточка для очистки
- 3) Адаптор
- 4) Руководство пользователя

4. ЭКСПЛУАТАЦИЯ

Процедура эпиляции проходит легче сразу после душа или ванны. При этом кожа должна быть абсолютно сухой.

– Кожа должна быть чистой, совершенно сухой и не жирной. Перед эпиляцией не пользуйтесь кремами.

– Оптимальная длина волосков для эпиляции 3–4 мм.

При эпиляции растяните кожу свободной рукой: при этом приподнимаются волоски. Это помогает уменьшить неприятные ощущения.

– Чтобы достичь максимального эффекта, расположите прибор перпендикулярно к поверхности тела, направив переключатель питания в сторону перемещения прибора. Перемещайте эпилятор по коже против направления роста волос, не надавливая.

– На некоторых областях тела волосы растут в разных направлениях. В этом случае, чтобы достичь наилучших результатов, необходимо перемещать прибор соответственно в различных направлениях.

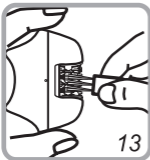
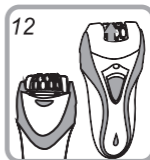


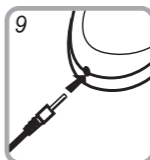
– Чтобы успокоить кожу после эпиляции, можно нанести увлажняющий крем.

– Тонкие волоски в процессе роста могут не достичь поверхности кожи. Используйте отшелушивающую губку или крем (например, во время душа). Аккуратное удаление верхнего слоя кожи способствует правильному росту тонких волосков и предотвращает их врастание.

ЭПИЛЯЦИЯ

1. Установите насадку в прибор. Чтобы снять насадку, нажмите на кнопку сзади корпуса и потяните ее.
2. Включите прибор.

3. Прибор имеет две скорости работы.
4. Используйте скорость вращения II. Для эпиляции на участках с незначительным ростом волос, на труднодоступных участках и на участках, где кости расположены близко к поверхности кожи, например, на коленях или лодыжках, устанавливайте скорость вращения I. Свободной рукой оттяните кожу, чтобы приподнять волоски. Поставьте эпилятор перпендикулярно поверхности кожи, направив переключатель вкл./выкл. в сторону перемещения прибора. Медленно перемещайте эпилятор против направления роста волос. Слегка прижмите прибор к коже.
5. По окончании работы переведите переключатель режимов в положение 0.



5. ТЕХНИЧЕСКИЕ ХАРАКТЕРИСТИКИ

- напряжение питания 220–240 В
- ~ 50 Гц
- номинальная мощность 10 Вт

6. УХОД ЗА ПРИБОРОМ

ВНИМАНИЕ!

Перед тем как начать очистку прибора, убедитесь, что он выключен и отсоединен от электросети.

Запрещается использовать для чистки прибора губки с абразивным покрытием, абразивные чистящие средства или растворители типа бензина или ацетона. Запрещается промывать прибор или адаптер под струей воды. Избегайте попадания жидкости на прибор и адаптер.

ОЧИСТКА ПРИБОРА

ВНИМАНИЕ!

Сдвиньте эпиляционную головку по стрелке на задней панели и снимите ее с прибора. Промойте эпиляционную головку, поворачивая ее под струей воды в течение 5–10 секунд. Стряхните воду с эпиляционной головки. Тщательно протрите ее полотенцем.

ВНИМАНИЕ!

Необходимо, чтобы эпиляционная головка перед установкой на прибор была абсолютно сухой.

ВНИМАНИЕ!

После окончания срока службы не выбрасывайте прибор вместе с бытовыми отходами. Передайте его в специализированный пункт для дальнейшей утилизации.

8. ЗАЩИТА ОКРУЖАЮЩЕЙ СРЕДЫ, УТИЛИЗАЦИЯ ПРИБОРА

Упаковка, сам прибор сделаны из материалов, которые могут быть использованы повторно. По возможности, при утилизации выбрасывайте их в контейнер, предназначенный для повторно используемых материалов.

Устройство по окончании срока службы может быть утилизировано отдельно

от обычного бытового мусора. Его можно сдать в специальный пункт приема электронных приборов и электроприборов на переработку.

Материалы перерабатываются в соответствии с их классификацией. Сдав это устройство по окончании его срока службы на переработку, Вы внесете большой вклад в защиту окружающей среды. Список пунктов приема электронных приборов и электроприборов на переработку Вы можете получить в муниципальных органах государственной власти.

9. ИНФОРМАЦИЯ О СЕРТИФИКАЦИИ, ГАРАНТИЙНЫЕ ОБЯЗАТЕЛЬСТВА

Товар сертифицирован в соответствии с законом «О защите прав потребителей».

Это устройство соответствует всем официальным национальным стандартам безопасности, применимым к электроприборам в Российской Федерации.

Установленный производителем в порядке п. 2 ст. 5 Федерального закона РФ «О защите прав потребителей» срок службы для данного изделия составляет 3 года с даты производства при условии, что изделие используется в строгом соответствии с настоящей инструкцией по эксплуатации и применимыми техническими стандартами. Дата производства изделия указана в серийном номере (2 и 3 знаки – год, 4 и 5 знаки – месяц производства). По окончании срока службы обратитесь в ближайший авторизованный сервисный центр для получения рекомендаций по дальнейшей эксплуатации прибора. Гарантийное и послегарантийное обслуживание осуществляется генеральным сервисным центром ООО «Ларина-Сервис», г. Краснодар. Тел.: 8(861) 2 600 900. О наличии сервисного центра в Вашем городе Вы можете узнать по указанному телефону или на сайте **www.centek.ru**. Продукция имеет сертификат соответствия:



Продукция сертифицирована и соответствует всем требуемым европейским и российским стандартам

10. ИНФОРМАЦИЯ О ПРОИЗВОДИТЕЛЕ

Адрес: Россия, 350912 г. Краснодар,
пгт. Пашковский, ул. Атамана Лысенко,
23 Тел.: 8(861) 2 600 900.



Гарантийный талон № _____

Талон действителен при наличии всех штампов и отметок

Внимание! Пожалуйста, потребуйте от продавца полностью заполнить гарантийный талон и отрывные талоны.

Заполняется фирмой–продавцом

Изделие	
Модель	
Серийный номер	
Дата продажи	
Фирма–продавец	

Юридический адрес фирмы–продавца

ФИО и телефон покупателя

Подпись продавца

--

Печать продающей организации

--

Данные отрывные купоны заполняются представителем фирмы-продавца

КУПОН №3		
 М.П.	ИЗДЕЛИЕ	
	МОДЕЛЬ	
	СЕРИЙНЫЙ НОМЕР №	
	ДАТА ПРОДАЖИ	
	ФИРМА- ПРОДАВЕЦ	

КУПОН №2		
 М.П.	ИЗДЕЛИЕ	
	МОДЕЛЬ	
	СЕРИЙНЫЙ НОМЕР №	
	ДАТА ПРОДАЖИ	
	ФИРМА- ПРОДАВЕЦ	

КУПОН №1		
 М.П.	ИЗДЕЛИЕ	
	МОДЕЛЬ	
	СЕРИЙНЫЙ НОМЕР №	
	ДАТА ПРОДАЖИ	
	ФИРМА- ПРОДАВЕЦ	

Данные отрывные купоны заполняются представителем сервисного центра, проводящего ремонт изделия. После проведения ремонта данный гарантийный талон (за исключением заполненного отрывного купона) должен быть возвращен Владельцу.

КУПОН №3	
МОДЕЛЬ	
СЕРИЙНЫЙ НОМЕР №	
ДАТА ПОСТУПЛЕНИЯ В РЕМОНТ	
ДАТА ВЫДАЧИ	
ВИД РЕМОНТА	

М.П.

КУПОН №2	
МОДЕЛЬ	
СЕРИЙНЫЙ НОМЕР №	
ДАТА ПОСТУПЛЕНИЯ В РЕМОНТ	
ДАТА ВЫДАЧИ	
ВИД РЕМОНТА	

М.П.

КУПОН №1	
МОДЕЛЬ	
СЕРИЙНЫЙ НОМЕР №	
ДАТА ПОСТУПЛЕНИЯ В РЕМОНТ	
ДАТА ВЫДАЧИ	
ВИД РЕМОНТА	

М.П.

УВАЖАЕМЫЙ ПОТРЕБИТЕЛЬ!

Благодарим Вас за Ваш выбор техники ТМ «Centek» и гарантируем высокое качество работы приобретенного вами прибора при соблюдении правил его эксплуатации.

Срок гарантии на все приборы 12 месяцев со дня покупки. Данным гарантийным талоном производитель подтверждает исправность данного прибора и берет на себя обязательство по бесплатному устранению всех неисправностей, возникших по вине производителя.

Гарантийный ремонт может быть произведен в авторизованном сервисном центре изготовителя ООО «Ларина-Сервис», находящемся по адресу: г. Краснодар, ул. Демуса, 14. Тел.: (861) 2-600-900

Условия гарантийного обслуживания:

1. Гарантия действует при соблюдении следующих условий оформления:

- правильное и четкое заполнение оригинального гарантийного талона изготовителя с указанием наименования модели, ее серийного номера, даты продажи, при наличии печати фирмы-продавца и подписи представителя фирмы-продавца в гарантийном талоне, печатей на каждом отрывном купоне, подписи покупателя;

Производитель оставляет за собой право на отказ в гарантийном обслуживании в случае непредоставления вышеуказанных документов, или, если информация в них будет неполной, неразборчивой, противоречивой.

2. Гарантия действует при соблюдении следующих условий эксплуатации;

- использование прибора в строгом соответствии с инструкцией по эксплуатации;
- соблюдение правил и требований безопасности.

3. Гарантия не включает в себя периодическое обслуживание, чистку, установку, настройку прибора на дому у владельца.

4. Случаи, на которые гарантия не распространяется:

- механические повреждения;
- естественный износ прибора;
- несоблюдение условий эксплуатации или ошибочные действия владельца;
- неправильная установка, транспортировка;
- стихийные бедствия (молния, пожар, наводнение и т. п.), а также другие причины, находящиеся вне контроля продавца и изготовителя, попадание внутрь прибора посторонних предметов, жидкостей, насекомых;
- ремонт или внесение конструктивных изменений неуполномоченными лицами;
- использование прибора в профессиональных целях (нагрузка превышает уровень бытового применения), подключение прибора к питающим телекоммуникационным и кабельным сетям, не соответствующим Государственным Техническим Стандартам;
- выход из строя перечисленных ниже принадлежностей изделия, если их замена предусмотрена конструкцией и не связана с разборкой изделия:

а) пульты дистанционного управления, аккумуляторные батареи, элементы питания (батарейки), внешние блоки питания и зарядные устройства.

б) расходные материалы и аксессуары (упаковка, чехлы, ремни, сумки, сетки, ножи, колбы, тарелки, подставки, решетки, вертелы, шланги, трубки, щетки, насадки, пылесборники, фильтры, поглотители запаха).

- для приборов, работающих от батареек, – работа с неподходящими или истощенными батарейками;
- для приборов, работающих от аккумуля-

ляторов, – любые повреждения, вызванные нарушениями правил зарядки и подзарядки аккумуляторов.

5. Настоящая гарантия предоставляется изготовителем в дополнение к правам потребителя, установленным действующим законодательством, и ни в коей мере не ограничивает их.

6. Производитель не несет ответственности за возможный вред, прямо или косвенно нанесенный продукцией «Centek», людям, домашним животным, имуществу потребителя и (или) иных третьих лиц в случае, если это произошло в результате несоблюдения правил и условий эксплуатации, установки изделия; умышленных и (или) неосторожных действий (бездействий) потребителя и (или) иных третьих лиц, действия обстоятельств непреодолимой силы.

Производитель оставляет за собой право изменять дизайн и характеристики прибора без предварительного уведомления.

Срок службы для данного изделия составляет не менее трех лет с даты производства при условии, что изделие используется в строгом соответствии с настоящей инструкцией по эксплуатации и применимыми техническими стандартами. По окончании срока службы обратитесь в авторизованный сервисный центр для получения рекомендаций по дальнейшей эксплуатации прибора.

Дата производства изделия указана в серийном номере (2 и 3 знаки – год, 4 и 5 знаки – месяц производства).



CEN TEK[®]
CENTURY TECHNOLOGIES

СТ-2162

ЭЛЕКТРИЧЕСКАЯ БРИТВА

Тройная головка с двойными лезвиями
Плавающие головки с повторением контуров
Мощность 4 Вт
LED индикатор
Хромированные вставки
Эргономичный дизайн



До 60 минут без подзарядки

СТ-2122

МАШИНКА ДЛЯ СТРИЖКИ ВОЛОС

Титиновые лезвия
Керамические ножи
Работа от сети и от батареи
10 настроек длины среза
LED индикатор
До 60 минут без подзарядки
Комплект аксессуаров



Профессиональный мотор

МОЩНОСТЬ · КАЧЕСТВО · ДИЗАЙН