

РУКОВОДСТВО ПО ЭКСПЛУАТАЦИИ

Спасибо, за то, что вы приобрели новейшую электронную игру **УСПЕЙ КОСНУТЬСЯ!**

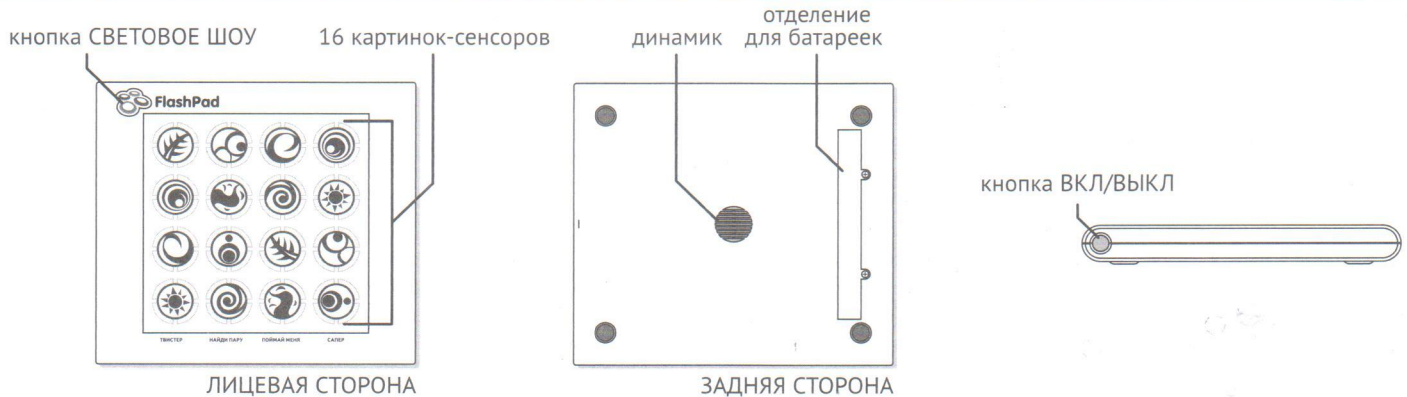
В эту игру могут играть один или несколько игроков.

Пожалуйста, внимательно прочтите данную инструкцию, чтобы узнать все многообразие возможностей, которые предлагает игра. Играйте и наслаждайтесь!

ВНИМАНИЕ!

Не предназначено
для детей младше 3 лет.

ПОЗНАКОМЬТЕСЬ С FlashPad



РЕЖИМ СВЕТОВОЕ ШОУ

Включите панель, нажав на кнопку ВКЛ/ВЫКЛ.

Нажмите кнопку СВЕТОВОЕ ШОУ – панель продемонстрирует АВТОМАТИЧЕСКОЕ СВЕТОВОЕ ШОУ. Световое шоу будет беззвучно продолжаться около 15 минут, затем панель автоматически выключится, чтобы не разрядились батарейки.

Снова нажмите кнопку СВЕТОВОЕ ШОУ – теперь панель покажет Световое Шоу в индивидуальном стиле: картинки-сенсоры будут загораться, если до них дотрагиваться.

кнопка СВЕТОВОЕ ШОУ



РЕЖИМ ВЫБОРА ИГРЫ

На панели появится красная подсветка 4-х картинок-сенсоров в нижнем ряду, зазвучит музыка. Вы можете выбрать одну из 4-х игр дотронувшись до соответствующей картинки: ДОГОНЯЙ МЕНЯ, СЛЕДУЙ ЗА МНОЙ, ПОЙМАЙ МЕНЯ, ПРОПУСТИ МЕНЯ

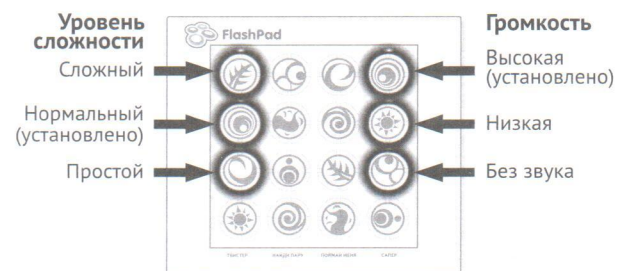


РЕЖИМ УСТАНОВКИ *Уровень сложности игры/Громкость/Сенсорная чувствительность*

Уровень сложности игры и Громкость

Включите панель, нажав на кнопку ВКЛ/ВЫКЛ.

Дотроньтесь и удерживайте палец на соответствующей картинке в течение 2 секунд – уровень сложности игры и громкость соответственно изменятся (см. рисунок)



Сенсорная чувствительность

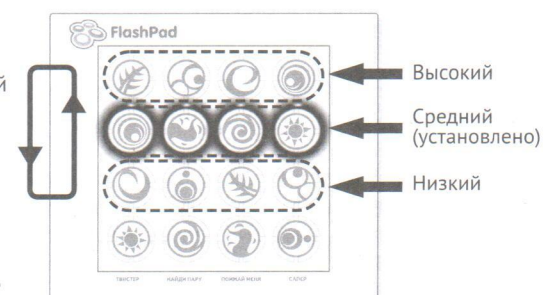
Включите панель, нажав на кнопку ВКЛ/ВЫКЛ.

1. Быстро дотроньтесь до четырех картинок в центре панели в последовательности, указанной на рисунке.



2. Текущие установки чувствительности будут показаны на панели зеленой подсветкой картинок в соответствующем ряду (см. рисунок)


Нажмая кнопку СВЕТОВОЕ ШОУ установите необходимый уровень чувствительности. Через две секунды выбранные вами установки станут активны.



4 ИГРЫ В ОДНОЙ ПАНЕЛИ


ТВИСТЕР

Постарайся одновременно дотронуться пальцами до всех картинок панели, подсвеченных красным светом. С каждым разом количество светящихся красным картинок будет возрастать. Ты выиграл игру, если прошел все уровни, т.е. сумел каждый раз дотронуться до всех подсвеченных картинок.



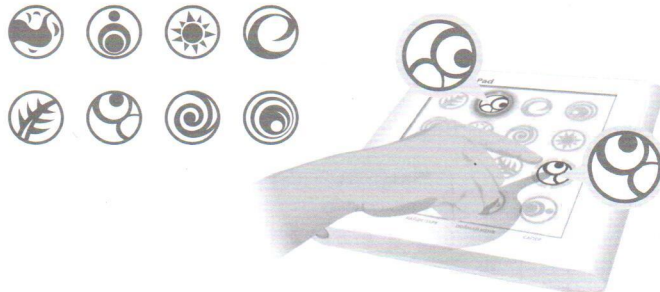
ПОЙМАЙ МЕНЯ

Дотрагивайся до всех картинок, загорающих красным светом. Делай это как можно быстрее, пока красный свет не погас! Нельзя дотрагиваться до картинок, светящихся зеленым светом. На каждом уровне игры количество красных и зеленых картинок будет возрастать. Игра выиграна, если ты сумел пройти все уровни без ошибок.



НАЙДИ ПАРУ

На световой панели расположено 16 картинок. Если ты внимательно приглядишься, то обнаружишь, 8 пар одинаковых картинок. В этой игре какая-нибудь картинка каждый раз будет загораться желтым светом – тебе нужно будет быстро отыскать на панели картинку-близнеца и дотронуться до нее. Если картинка загорается зеленым светом, искать ее пару не нужно. Будь внимателен! Игра выиграна, если ты сумел пройти без ошибок все уровни.



САПЕР

Это игра на удачу. Когда ты выберешь эту игру, все 16 картинок загорятся красным светом. Дотрагивайся до картинок в любом порядке. Среди картинок есть 15 «правильных» и одна «неправильная». После прикосновения к любой «правильной» картинке она начинает светиться зеленым светом, но прикосновение к «неправильной» заканчивает игру. Ты выиграл, если тебе повезло и среди 15 выбранных тобой картинок все оказались «правильными».

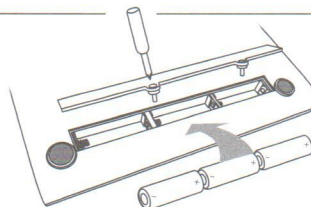


УСТАНОВКА/ЗАМЕНА БАТАРЕЕК

Вам понадобятся 3 батарейки AA.

Менять батарейки в приборе рекомендуется в присутствии взрослых.

1. Используйте крестовую отвертку, чтобы открыть емкость для батареек
2. Вставьте три батарейки AA, согласно маркировке «+» и «-»
3. Установите на место крышку емкости и закрутите шурупы



ПЕРДУПРЕЖДЕНИЕ!

Производитель не несет ответственности за работу панели, если пользователь самостоятельно внес изменения в ее конструкцию и электронную схему.

ВНИМАНИЕ!

- Цвет и внешний вид продукта могут отличаться от указанного на упаковке.
- Необходимо внимательно прочесть все указания и рекомендации на упаковке и в инструкции и следовать им в процессе игры с панелью.
- Чистку панели необходимо производить мягкой слегка влажной тканью. Не допускается чистка под струей воды. Не допускается погружение панели в воду. Не допускается чистка с помощью спирта, различных растворителей, бензина, а также химических веществ.
- Перед тем, как дать игрушку ребенку, удалите всю упаковку.

ИНФОРМАЦИЯ О БЕЗОПАСНОМ ИСПОЛЬЗОВАНИИ БАТАРЕЕК

- Не используйте вместе перезаряжаемые и обычные батарейки
- Не используйте одновременно батарейки разных типов
- Не используйте одновременно старые и новые батарейки
- Если батарейки разрядились, удалите их из панели
- Используйте только рекомендованные в инструкции батарейки
- Если панель не используется длительное время удалите батарейки из емкости
- Не меняйте батарейки, пока они окончательно не разрядятся
- Утилизируйте использованные батарейки в соответствии с рекомендациями производителя

Производитель: Той Элемент Компани Лимитед, Юнит1202, Энерджи Плаза, 92, Гранвилле роад, Цим Ша Цуи, ГонКонг
Произведено в Шеньжень, Китай.