



HARPER

**РУКОВОДСТВО
ПОЛЬЗОВАТЕЛЯ**



**Фитнес браслет
BFB-107**

СОДЕРЖАНИЕ

ЗНАКОМСТВО С БРАСЛЕТОМ.....	3
ИСПОЛЬЗОВАНИЕ БРАСЛЕТА	4
ТЕХНИЧЕСКАЯ СПЕЦИФИКАЦИЯ	7
КОМПЛЕКТАЦИЯ	8



Отслеживает Ваш день

Считает Ваши шаги, сожженные калории, пройденное расстояние

Минуты активности

Напоминает, когда Вы должны подвигаться после долгого отсутствия активности

Устанавливает ежедневные цели

Таблица активности и отслеживание режима сна на 24 часа

Мотивирует Вас на выполнение ежедневных целей

Проверяйте Ваши успехи и прогресс по таблицам с данными

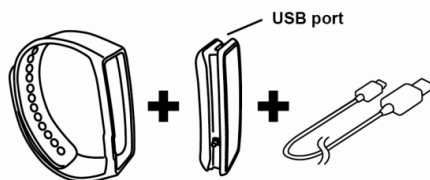
Сравнивайте результаты и делитесь с друзьями



Отслеживает Вашу ночь

Вносит в таблицу качество и продолжительность Вашего сна

Бережно будит Вас с использованием функции бесшумного вибровонка



КАК НАЧАТЬ?

Скачайте и установите приложение

Скачайте и установите бесплатное приложение HARPER Fit из App Store или Google Play.

HARPER +



Зарядите Ваше устройство

Используйте предоставленный кабель USB для зарядки и синхронизации.




Примечание: При первом использовании нажмите и удерживайте кнопку, чтобы вывести Ваш браслет HARPER из спящего режима.

СИНХРОНИЗИРУЙТЕ ВАШЕ ПРИЛОЖЕНИЕ HARPER FIT С ФИТНЕС-БРАСЛЕТОМ, ИСПОЛЬЗУЯ APP.

Кликните на кнопке, чтобы OLED-экран засветился

Кликните на иконке “SYNC“ (Синхронизация) в приложении для установления беспроводной связи с фитнес-браслетом, затем в приложении высветится “Bluetooth connecting...” (Bluetooth подключается). Приложение в течение 30 секунду произведет сканирование.

Беспроводное соединение успешно установится, когда появится сообщение “Bluetooth connection is successful” (Bluetooth соединение установлено). На браслете появится значок  , а данные синхронизируются с приложением.

Важно. Пожалуйста, не пытайтесь подключить браслет напрямую к Bluetooth из настроек телефона, делайте это только через приложение. Это приведет к ошибке соединения. В этом случае, пожалуйста, отключите устройство, перезагрузите телефон и попробуйте подключиться снова через приложение.

НАСТРАИВАЙТЕ ПРИЛОЖЕНИЕ HARPER FIT

Кликните 'Settings' (Настройки) и введите Ваши личные данные.

В 'My profile' (Мой профиль) введите точную информацию, чтобы процесс считывания и результаты фитнес-браслета были достоверны и пошли Вам на пользу.

УСТАНОВИТЕ ДЛЯ СЕБЯ ЕЖЕДНЕВНЫЕ ЦЕЛИ ПО НАГРУЗКЕ

Кликните на 'Workout Goal' (Цели по нагрузке) для того, чтобы установить Вашу ежедневную цель. Выбирайте Вашу ежедневную цель из предложенных вариантов и кликните 'Save' (Сохранить)

«УМНЫЙ» БУДИЛЬНИК

Кликните 'Smart Alarm' (Умный будильник), чтобы войти в интерфейс настроек будильника. Как только будильник установлен, ваш браслет бережно разбудит вас мягкой вибрацией.

С более подробной инструкцией работы с приложением можно ознакомиться в разделе «О программе» во вкладке «Настройки» приложения HARPER Fit.


ПРЕДУПРЕЖДЕНИЕ


Фитнес Браслет — НЕ МЕДИЦИНСКИЙ ПРИБОР.

Фитнес браслет не может использоваться для диагностики, лечения какого-либо заболевания или состояния здоровья. Всегда консультируйтесь с квалифицированным врачом перед тем, как вносить изменения в занятия спортом, сон или питание, так как непродуманные изменения могут нанести вред здоровью.

ОТСЛЕЖИВАЙТЕ ВАШУ АКТИВНОСТЬ И СОН

Режим активности

1. Режим отслеживания активности (activity mode) включается, если вы дважды кликните кнопку активности. Браслет начнет вибрировать и появится значок .
2. Режим отслеживания активности (activity mode) отображается 6 типов данных. Это:

 14:36 07-14 AM Время/дата/оставшийся заряд батареи

 0 0 Пройденные шаги



Расстояние в км/
милях




Сожженные калории




Выполнение ежедневной цели в процентах

3. Синхронизируйте ваш браслет с приложением, чтобы проверять ежедневную активность или просто просматривать информацию на экране браслета путем простого нажатия кнопки.

Спящий режим – Настройте ваш браслет так, чтобы он уходил в спящий режим, когда вы готовы лечь спать.

1. В режиме активности (Activity Mode) дважды кликните на кнопке, чтобы активировать спящий режим (Sleep Mode); браслет ответит мягкой вибрацией и появится иконка 

2. Чтобы проверить время на вашем браслете в спящем режиме, просто кликните на кнопке и появится 

3. Браслет автоматически переключится в режим активности, если вы будете ходить более 15 минут.

4. Чтобы отслеживать Ваш сон, синхронизируйте браслет с приложением, появятся данные по

сну за предыдущую ночь. Данные хранятся в браслете до 3 дней, но удалятся при синхронизации.

Примечания:



Если вы забудете изменить режим браслета после того, как проснетесь, он автоматически переключится в режим спорта (sport mode), если вы будет проявлять активность более 15 минут, в зависимости от перемещений пользователя.

Нажмите и удерживайте кнопку 5 секунду для того, чтобы  / , включить/выключить браслет.

Двойной клик активирует и спящий режим, и/или режимы активности.

Браслет сохраняет данные только за 3 дня. Вам нужно синхронизировать его с приложением по крайней мере один раз каждые три дня.

ОСОБЕННОСТИ

1. Фитнес-Браслет помогает вести здоровый образ жизни;
2. Отслеживает Ваш сон и мягко будит Вас вибровзвонком ;
3. Напоминает Вам о необходимости делать упражнения, когда вы были неподвижны в течение длительного времени , вибрируя два раза
4. Побуждает Вас достигать поставленных ежедневных целей;
5. Доступен Bluetooth 4.0, вся информация по синхронизации собирается и хранится в режиме реального времени;
6. Время зарядки 3 часа, заряда хватает на 5-7 дней
7. Влагозащищенность – подходит для мытья рук, выдерживает пот и т.д. Нельзя использовать в бассейне или душе.

СОВМЕСТИМОСТЬ

- Версия IOS:
- iPhone 4S и более новый
- iPod touch 5th Gen и более новый
- iPad Mini, Pad Mini с экраном Retina, iPad, iPad Air
- Телефоны на Android
- Android 4.3 и новее. Необходим минимум 1GB RAM для плавной работы приложения.
- BT 4.0 совместим с iOS 7.0 и Android версии 4.3 и новее.
- Разъем 3.5мм для синхронизации, совместимый с Android 4.0 до Android 4.3.

ПИТАНИЕ И БАТАРЕЯ

- Заряда батареи хватает на срок от 5 до 7 дней
- Полная зарядка - от 2 до 3 часов
- Встроенная перезаряжаемая Li-ion полимерная батарея
- Включен кабель USB к micro USB для зарядки 5В

Фитнес-браслет HARPER

- Размер: 55x50x19мм
- Вес: 18.5гр
- Экран: OLED

Хранение данных: Данные могут синхронизироваться в приложении HARPER Fit и храниться отдельно.

Аксессуары: Кабель для зарядки через USB, руководство пользователя, шарантийный талон.

Программное обеспечение: Приложение HARPER Fit на платформах iOS / Android.



Производитель:
Харпер Интернэшнл Трейдин
Лимитед
15Ф, Радио Сити, 505 Хэннеси
Роуд,
Козвэй Бэй, Гонконг, Китай.
Сделано в КНР.

Расчётный срок службы составляет 5 лет при условии, что изделие используется в строгом соответствии с настоящим руководством по эксплуатации. Гарантийный срок – 1 год. Гарантийное обслуживание осуществляется согласно прилагаемому гарантийному талону. Гарантийный талон и руководство по эксплуатации являются неотъемлемыми частями данного изделия.

