



ДОМАШНЯЯ ДИСКОТЕКА

HOUSE PARTY

КРАТКОЕ РУКОВОДСТВО ПОЛЬЗОВАТЕЛЯ

КРАТКОЕ РУКОВОДСТВО ПОЛЬЗОВАТЕЛЯ

Поддержка

Последняя информация об устройстве
<http://ionaudio.ru/products/home-disco/house-party/>

Дополнительная поддержка <http://ionaudio.ru/service/>
Информация по гарантии и безопасности <http://ionaudio.ru/service/>

ВНИМАНИЕ: Не брызгайте и не погружайте устройство в воду и другие жидкости. Не используйте под дождем. Используйте только в сухих помещениях.

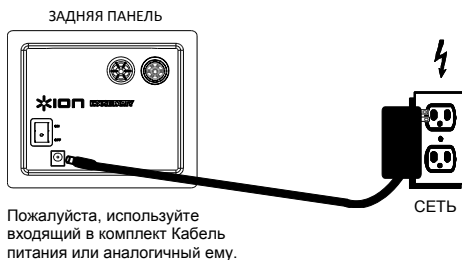
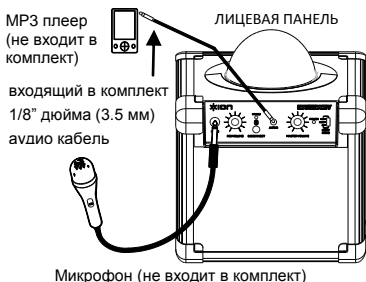
ВНИМАНИЕ: Не смотрите внутрь светового купола. Не давите (не садитесь) на световой купол.

КОМПЛЕКТ ПОСТАВКИ

- Домашняя дискотека HOUSE PARTY
- аудио кабель 3.5 мм
- Кабель питания
- Краткое руководство пользователя

Настройка и подключение

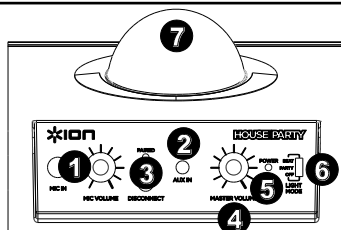
1. Проверьте комплектность.
2. Ознакомьтесь с данным руководством.
3. Для достижения оптимальной производительности расположите House Party в центре комнаты, для того, чтобы мебель, стены и т.д. не создавали препятствий.
4. Выключите цветомузыку.
5. Убавьте громкость на минимум.
6. Включите домашнюю дискотеку House Party.
7. Подключите источник аудио (MP3 плеер, смартфон, планшет, CD плеер и т.д.) к домашней дискотеке аудио кабелем или по Bluetooth (подробней о подключении по Bluetooth далее).
8. Увеличьте громкость до требуемого уровня.
9. Включите требуемый режим цветомузыки.
10. Не забудьте отключить House Party по окончании использования.



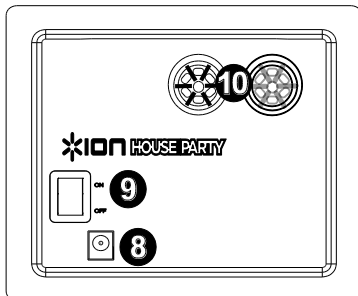
Описание House Party

1. **Вход 1/4" регулятором громкости:** для подключения микрофона, гитары, других музыкальных инструментов.
2. **Линейный стерео вход 1/8":** для подключения CD плеера, MP3 плеера или любого другого источника аудиосигнала.
3. **Bluetooth:** Световой Индикатор «Подключено» показывает, что Ваше устройство (смартфон, планшет и т.д.) подключено к домашней дискотеке HOUSE PARTY. Нажмите кнопку «Отсоединить» (Disconnect) для отсоединения Вашего устройства Bluetooth.
4. **Громкость:** регулирует уровень громкости всей домашней дискотеки HOUSE PARTY.
5. **Индикатор ВКЛ:** показывает, включено ли питание HOUSE PARTY.
6. **Режим цветомузыки:** Три возможных режима цветомузыки домашней дискотеки:
 - Auto = цветомузыка работает по «зашитому» алгоритму
 - Beat = цветомузыка синхронизируется с музыкой.

ВНИМАНИЕ: Не смотрите внутрь светового купола. Не давите (не садитесь) на световой купол.



- Off = цветомузыка выключена.
7. **Световой Купол.**
 8. **Гнездо сетевого адаптера:** пожалуйста, используйте кабель, входящий в комплект.
 9. **Выключатель Питания:** Позволяет включить или выключить устройство.
 10. **Вентиляция:** активируется, когда включена цветомузыка.
ВНИМАНИЕ: Убедитесь, что вентиляционные отверстия ничем не перекрыты и не заблокированы.



Устранение Неисправностей

Звук искажается: Попробуйте понизить уровень громкости регулятором на вашем источнике звука или на музыкальном инструменте. Также, попробуйте уменьшить общую громкость HOUSE PARTY

Слишком много низких звуковых частот: Попробуйте отрегулировать тембр или настройте эквалайзер на вашем источнике звука для понижения уровня низких частот. Это позволит вам воспроизводить музыку громче, прежде чем возникнет отсекаание фонограммы (искажение).

Когда используются микрофоны, то возникает пронзительный свистящий звук: Возможно это заводка сигнала. Направьте микрофоны в сторону от громкоговорителя.

Если вы не можете расслышать микрофон на фоне музыки: Уменьшите громкость на вашем источнике звука.

Подключение по Bluetooth

1. Включите ваше устройство (смартфон, планшет), у которого есть Bluetooth.
2. Включите HOUSE PARTY, и он автоматически начнет искать Ваше устройство.
3. Если Ваше устройство не может установить связь с HOUSE PARTY, нажмите на HOUSE PARTY кнопку Disconnect для прерывания предыдущих соединений Bluetooth и для запуска поиска HOUSE PARTY на Вашем устройстве.

4. В настройках Bluetooth Вашего устройства найдите ION Speaker и подключитесь.
Примечание: Если Ваше устройство Bluetooth запрашивает код подключения, введите «0000».
5. Световой Индикатор «Подключено» на HOUSE PARTY будет гореть, когда связь установлена.
6. Начинать дискотеку!

7. Для подключения другого устройства, повторите действия 3 - 4.
8. Для отсоединения вашего устройства Bluetooth, нажмите кнопку Disconnect на HOUSE PARTY.

Примечание: Если у вас возникают проблемы с подключением вашего устройства или воспроизведением музыки, обновите программное обеспечение / операционную систему вашего устройства. В ряде случаев «забудьте» HOUSE PARTY на Вашем устройстве и подключитесь к нему заново.

Примечание: Максимальный радиус действия достигается при использовании устройства с Bluetooth 4.0.

Приложение

Технические Характеристики

Размеры: (ДхШхВ): 191x203x305 мм

Вес: 2.31 кг

Пиковая мощность: 15Вт

Тип Микрофона: Рекомендуется динамический микрофон (не входит в комплект поставки)

Питание: 220-240В, 50/60 Гц

Частотные характеристики: (-3дБ): 80 Гц – 23 кГц

Поддержка профиля Bluetooth: A2DP

Радиус действия Bluetooth: До 30 м*

Спецификации устройства могут быть изменены без предварительного уведомления..

**На радиус действия Bluetooth влияют стены, мебель и т.д.*