

irit[®]

IR-3160

ИНСТРУКЦИЯ


по эксплуатации

Manual Instruction



irit[®]

www.irit.com.ru



Производитель: Шанхай АМП Имп&Эксп Ко., Лтд. (Китай) Shanghai AMP Imp&Exp Co., Ltd
Адрес: Room 603, Wisdom Cube, No. 18, Shunyi Road, Putuo District, Shanghai, China
Импортер: ООО «РусИмпорт»(Россия), 121059, г.Москва, наб. Бережковская, д.4

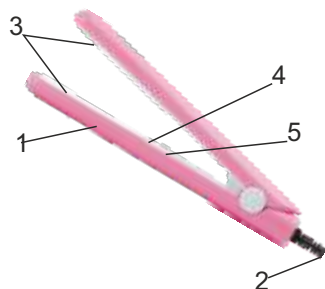
Выпрямитель для волос
электрический

Hair Straightener

IR-3160

PRODUCT DESCRIPTION

- 1. Body
- 2. Power cord
- 3. Heating plates
- 4. ON/OFF switch
- 5. Light indicator



WARNING / SAFETY ADVICE

- This appliance is not intended for use by persons (including children) with reduced physical, sensory or mental capabilities, or lack of experience and knowledge, unless they have been given supervision or instruction concerning use of the appliance by a person responsible for their safety.
- Read the instructions carefully before using the hair straightener for the first time and keep them for later reference.
- Before plugging your hair straightener in, check that the voltage shown on the device is the same as your electrical supply.
- The hair straightener is only intended for domestic use inside your home.
- Never leave the hair straightener within reach of children.
- Never leave your hair straightener unattended while switched on. Never use your hair straightener when your hands are wet or in bare feet.
- Never use the hair straightener if it is not working correctly or if it has been damaged by being dropped or by any other accident. Never dismantle the hair straightener for any reason whatsoever.
- The power supply cable must never be close to, or in contact with, a sharp corner or a source of heat.
- Never let the power supply cable hang within the reach of children.
- Never use the hair straightener if the power supply cable or plug are damaged. If the cable is damaged, it should be replaced by a qualified engineer in order to avoid any danger.
- Do not use the hair straightener with an extension cable.
- Never unplug the hair straightener by pulling on the cable.
- Never touch the plate when the appliance turned on.
- Keep the hair straightener away from water or any other liquid. Do not use it close to a bath, washbasin or other container full of water. If you are using the hair straightener in a bathroom, unplug it after use because the proximity of water may present a risk for the user. unplug it after use because the proximity of water may present a risk for the user.
- For additional protection, we advise plugging the hair straightener into a power socket protected by a 30mA differential circuit breaker in the bathroom. Ask your electrician for advice.
- Never use accessories other than those supplied with the hair straightener.
- Always unplug the hair straightener after use.
- Wait for the hair straightener to cool down before storing it.
- Never leave the hair straightener close to inflammable objects.
- So as not to twist the power supply cable, do not wind it round the hair straightener.
- We cannot be liable in case of damage due to improper use of the hair straightener or if these instructions are not followed.

USE

- Before use, make sure that the hair is clean, dry and combed out. Ensure that your hands and the appliance are not wet. Check the appliance for damages.
- Always ensure the voltage 220V before plugging the unit into power outlet.
- Place the straightener on a heat protective mat and plug in. Turn on and allow the straightener to heat. The LED light will illuminate when the straightener is turned on. It takes approximately 60 seconds to reach the working temperature. Work with small hair sections. For your safety we also recommended that you make a test on a small hair section in order to determine if your hair is good condition and will resist the high temperature. Place the hair section between the plates and press down firmly. Pull through the hair smoothly and quickly in order to avoid damaged hair. It is recommended that you start from the root and work to the tips.
- Turn the straightener off and unplug it.
- Place the appliance on a heat protective mat and allow to cool down.

CLEANING

- Always unplug the straightener before cleaning it.
- Allow the straightener to cool down completely before cleaning it.
- Never immerse the straightener in water.
- Clean the straightener with a dry cloth.

Important safeguards when hair straightener is used with hair straightening products

- Do not use it when hair is wet, it can be damaged.
- Do not let the straightener become hotter than 120 degrees, and do not keep in one place for a long time when turned on.
- Do not use the straightener too often: once or twice a week is not harmful for your hair, but stylists do not recommend to use it more often.
- Always use thermal protective milk or spray to protect your hair. If you burnt your hair with the straightener, stop using it. Cut off burnt hair and use some beauty aids for dry or damaged hair in order to recover hair structure.

STORAGE

- Store the appliance in a dry safe place when it had cooled down.
- Do not dispose of the straightener in local unsorted waste (household waste) but take it to a selective collection point (waste disposal centre) for processing and recycling of waste electrical and electronic equipment. In doing this for the environment you will contribute to preserving natural resources and protecting human health

The importer retains his right to make changes in appearance and completeness of the item without preliminary notification to the customer.


**For household usage only.
Don't leave unattended.**

TECHNICAL PARAMETERS:

Voltage – 220-240V/50Hz
Power – 20W
Working life is 2 years
Made in China

Описание

1. Корпус
2. Сетевой шнур
3. Нагревающиеся пластины
4. Кнопка включения
5. Световой индикатор работы

**Меры безопасности**

- Не позволяйте пользоваться прибором лицам с ограниченными физическими или умственными возможностями или людям с отсутствием опыта и знаний, если они не были проинструктированы об использовании прибора лицом, отвечающим за его безопасность.
- Перед использованием прибора внимательно прочитайте инструкцию по эксплуатации и сохраните ее для справок в дальнейшем.
- Перед первым использованием прибора проверьте, соответствует ли электропитание Вашего выпрямителя электропитанию в Вашей локальной сети
- Используйте только в бытовых целях. Прибор не предназначен для промышленного использования.
- Всегда отключайте прибор от сети питания, если Вы его не используете, а также перед чисткой.
- Во избежание поражения электрическим током, не опускайте прибор в воду или другие жидкости.
- Не пользуйтесь выпрямителем в ванных комнатах или около других источников воды.
- Не используйте спреи для укладки волос во время работы прибора.
- Не позволяйте детям пользоваться феном.
- Не оставляйте включенный прибор без присмотра.
- Не используйте принадлежности, не входящие в комплект данного прибора.
- Не используйте электрошнур в качестве ручки при переноске или петельки для подвешивания прибора.
- Не используйте прибор с поврежденным электрошнуром.
- Не пытайтесь самостоятельно ремонтировать прибор. При обнаружении неполадок в работе прибора обращайтесь в ближайший сервисный центр.

Использование

- Перед использованием убедитесь, что ваши волосы чистые, сухие и расчесанные.
- Руки не должны быть мокрыми во время работы с выпрямителем. Убедитесь так же, что у прибора нет повреждений.
- Поместите прибор на теплозащитную поверхность и включите его - загорится индикатор работы. Дайте прибору нагреться, это займет приблизительно 60 секунд. Выпрямляйте волосы небольшими прядями. Для вашей безопасности мы рекомендуем сначала протестировать прибор, взяв совсем небольшую прядь волос - очень важно убедиться, что ваши волосы в хорошем состоянии и смогут выдержать влияние высоких температур. Поместите прядь между пластинами и аккуратно зажмите ее. Проведите прибором по пряди сверху вниз плавно и быстро, чтобы избежать повреждений.
- По окончании использования прибора, выключите его, поместите на теплозащитную поверхность и дайте ему полностью остыть.

Чистка

- Всегда отключайте прибор от источника питания перед чисткой.
- Дайте прибору полностью остыть.
- Никогда не помещайте прибор в воду.
- Используйте сухое полотенце для очистки прибора.

Меры предосторожности при выпрямлении волос средствами для выпрямления

- Не утюжьте мокрые волосы, они могут очень сильно пострадать!
- Не нагревайте утюжок выше 120 градусов и не задерживаете его надолго в одном месте.
- Не выпрямляйте волосы слишком часто. Один два раза в неделю не принесут вреда волосам, но выпрямлять их чаще стилисты не советуют.
- Чтобы защитить волосы, всегда используйте термозащитное молочко или спрей
- Если вы сожгли волосы утюжком, прекратите его использование, состригите поврежденные кончики волос и воспользуйтесь косметическими средствами для сухих и поврежденных волос для восстановления структуры волос.

Поставщик оставляет за собой право менять внешний вид и комплектность товара без уведомления покупателя.

Прибор предназначен только для бытовых целей.

Не оставлять без присмотра!

ТЕХНИЧЕСКИЕ ХАРАКТЕРИСТИКИ: Рабочее напряжение: 220-240В/50Гц

Потребляемая мощность: 20Вт

СРОК СЛУЖБЫ ПРИБОРА : 2 ГОДА

Производство Китай