

# JVC



АВТОМОБИЛЬНЫЕ СТЕРЕОФОНИЧЕСКИЕ ГРОМКОГОВОРИТЕЛИ

## CS-V551



**РУКОВОДСТВО  
ПО ЭКСПЛУАТАЦИИ**

**Уважаемый покупатель:**

Запишите ниже номер модели и серийный номер (находится на задней или нижней части громкоговорителей). Сохраните эту информацию на будущее.

*Модель*

*Серийный №*

Благодарим Вас за приобретение автомобильных стереофонических громкоговорителей JVC. Громкоговорители монтируются в дверь, либо в заднюю полку Вашего автомобиля. Для обеспечения правильной установки и безупречной работы громкоговорителей внимательно прочтите данное Руководство.

## Правила установки и эксплуатации

1. Перед подключением громкоговорителей к усилителю мощности убедитесь в том, что это устройство отключено. В момент подключения при включенном питании возможен «щелчок», при этом громкоговоритель может быть поврежден.
2. Усилитель и громкоговорители следует подключать к соответствующим контактам, т.е. «левый» к «левому», «правый» к «правому», «←» к «←», а «+» к «+». Подключение без соблюдения полярности ухудшает стереозвук.
3. Не подавайте на громкоговорители избыточный входной сигнал. Максимальная мощность, подаваемая на CS-V623, составляет 150 Вт (максимальная музыкальная мощность). Избыточная мощность может вывести громкоговоритель из строя.
4. Сопротивление CS-V623 составляет 4 Ом. Проверьте, соответствуют ли возможности усилителя этому значению.
5. Для очистки громкоговорителей воспользуйтесь мягкой материей; осторожно протрите поверхность. Не применяйте для чистки растворители.

## Установка

1. Снимите крышку с места установки (например, передняя или задняя дверь, передняя или задняя боковая панель и т.д.) и закрепите громкоговоритель используя прилагаемый монтажный комплект.
2. Поставьте обратно крышку.

**Вариант установки А** (используйте плоскую шайбу, скобу и гайку)

**Вариант установки В** (используйте монтажную скобу)

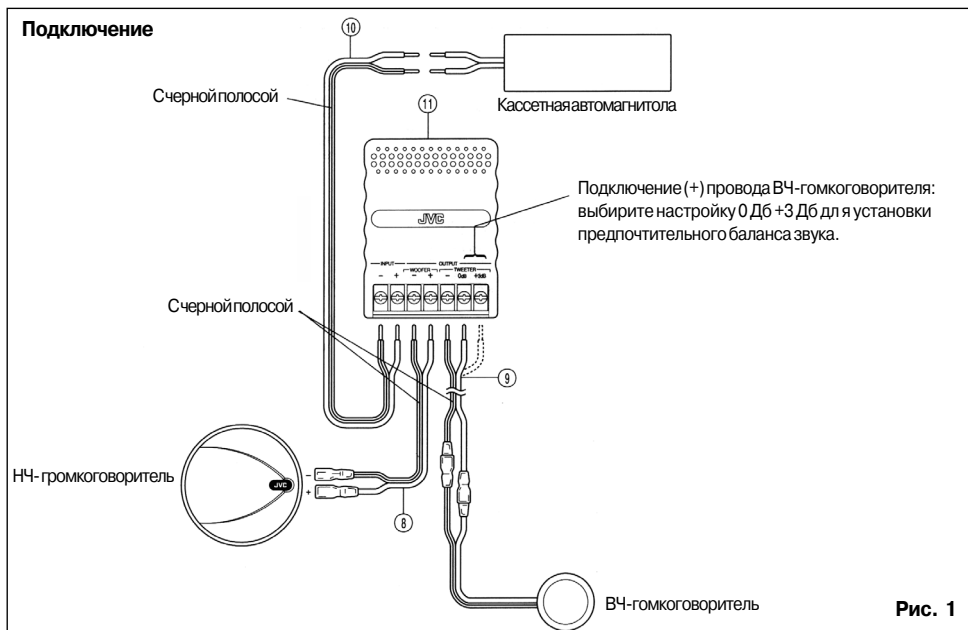


Рис. 1

### Монтаж НЧ-громкоговорителя

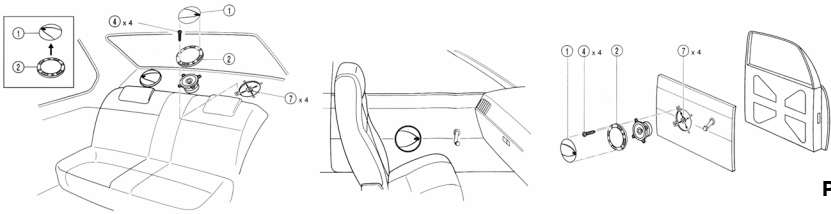
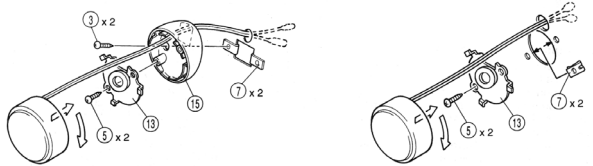


Рис. 2

### Монтаж ВЧ-громкоговорителя

#### Монтаж на поверхности



#### Скрытый монтаж

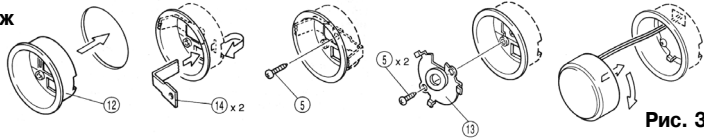


Рис. 3

### Кроссовер

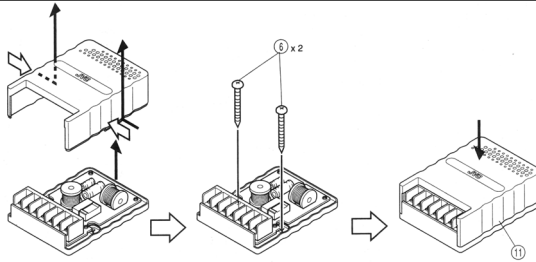


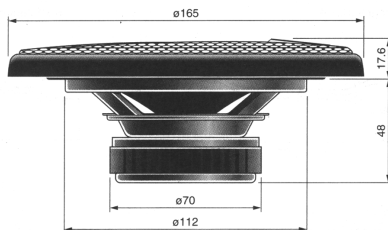

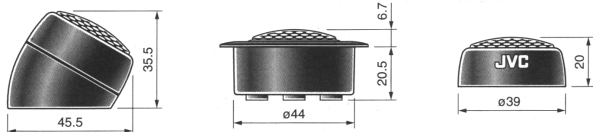
Рис. 4

### Детали



Рис. 5

## Размеры



## Технические характеристики

Тип : 13 см (5,25") 2-полосные коаксиальные громкоговорители,  
для монтажа в дверь/в заднюю полку

Максимальная подводимая мощность : 150 Вт (макс. музыкальная мощность)

Полное сопротивление : 4 Ом

Вес магнитной системы : 185 г

Вес : 0,62 кг

Конструкция и характеристики могут меняться без предварительного уведомления.

Если Вам необходимы дополнительные принадлежности, найдите в телефонном справочнике ближайший специализированный магазин автомобильной аудиопаратуры (дилер «IN-CAR ENTERTAINMENT»).

# JVC

VICTOR COMPANY OF JAPAN, LIMITED