

# Lenovo Mobile

---

User's Manual

Model: Lenovo A690

Read this manual carefully  
before operating the handset

## Technical Parameters

Product: WCDMA digital mobile phone

Model: Lenovo A690

System: Android 2.3.6

Size: Approximately 124.4\*65.1\*11.25mm

Weight: Approximately 135g

Standby time: 207 hours\*

Battery capacity: 1500mAh

\*may vary depending on local signal strength

### SAR Information

**0.481 W/kg@1g (HEAD) 0.945 W/kg@1g (BODY)**

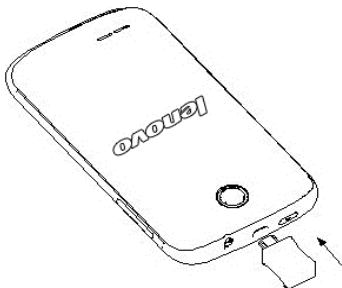
#### Body-worn Operation

**This device was tested for typical body-worn operations. To comply with RF exposure requirements, a minimum separation distance of 1.0 cm must be maintained between the user's body and the handset, including the antenna. Third-party belt-clips, holsters, and similar accessories used by this device should not contain any metallic components. Body-worn accessories that do not meet these requirements may not comply with RF exposure requirements and should be avoided.**

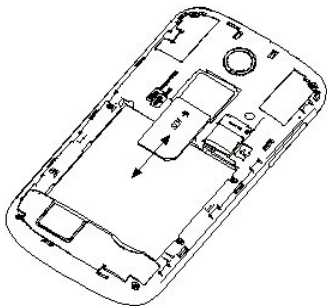
**Use only the supplied or an approved antenna. Unauthorized antennas, modifications, or attachments could impair call quality, damage the phone, or result in violation of regulations. Do not use the phone with a damaged antenna. If a damaged antenna comes into contact with the skin, a minor burn may result. Please contact your local dealer for replacement antenna.**

# Procedure Initial Setup Procedure

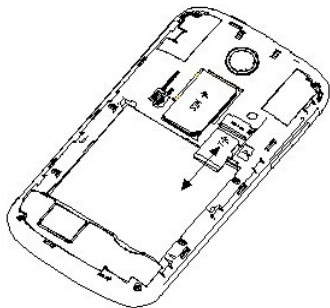
## Charging the phone



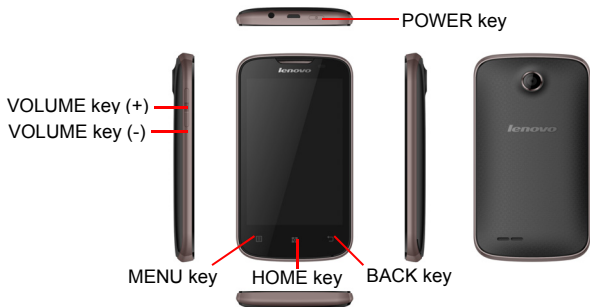
## Inserting the SIM card



## Inserting the memory card



## Port Assignment and Button Layout



## Applications Overview

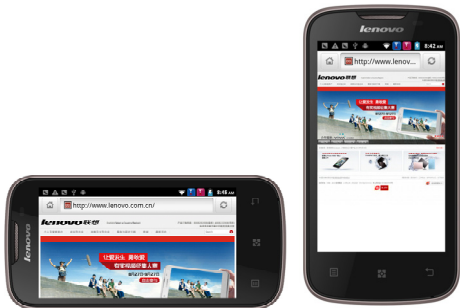
	Browser	Browses websites. The web browser in this unit can access the Internet via the WIFI network for business and personal use.
	Email	Receives/Sends and views mails by linking directly to your mailbox.
	Gallery	Browses and edits images. In an image full-screen page it supports slideshow functions and such operations as, Share, Set as, and Details.
	Contacts	Allows you to add or delete contacts and edit or delete particulars of a contact.
	Calendar	Creates new events, toggles the day view, the week view and the month view, and enables the event reminder function.

## Gravity sensor and multi-touch

Auto rotate screen according to the rotation of the device. You can lock the A690 screen in the current direction screen rotation lock downward. To unlock the screen direction: Menu - Settings - Display - Auto-rotate screen.

### Use the A690 in the landscape or portrait mode

After launching one application, you can rotate the screen to your preferred direction.



## Use the multi-touch function

The multi-touch function enables you to perform various operations on the screen.



Open an application

Open an application: Tap the icon of this application on the screen. By clicking home key, you can return to the home screen.



Scroll

Scroll the screen by dragging up or down on the content.



## Zoom in or out

You can zoom in or out a map or web page while viewing it. To do so, just move your two fingers apart or together.

## **Precautions and Tips for A690**

Never drop, strike, scratch, twist, knock, vibrate or push the A690 or place any heavy objects on it.

Gently touch the A690.

Keep the A690 away from any magnetic substances, mobile phones in conversation, electrical appliances or speakers.

Avoid exposing the A690 to extreme temperatures (lower than  $-10^{\circ}\text{C}$  or higher than  $50^{\circ}\text{C}$ ).

Do not place the A690 in a damp environment.

Do not use corrosive detergents or solvents to clean your A690. Just wipe the A690 screen with a damp, soft, lint-free cloth to clear fingerprints off it.

## Ponsel Lenovo

---

Panduan Penggunaan

Model: Lenovo A690

Baca panduan ini dengan baik sebelum  
menggunakan ponsel

## Parameter Teknis

Produk: Ponsel digital WCDMA

Model: Lenovo A690

Sistem: Android 2.3.6

Ukuran: Sekitar124.4\*65.1\*11.25mm

Berat: Sekitar135gr

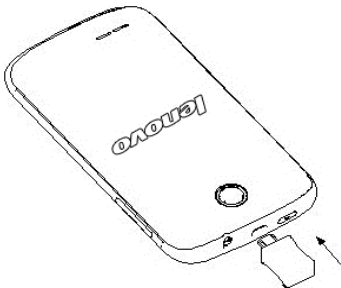
Waktusiaga: 207 jam\*

Kapasitasbaterai: 1500mAh

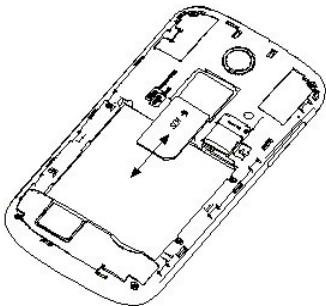
\*bervariasitergantungkankekuatansinyalokal

# Prosedur Pengaturan Awal

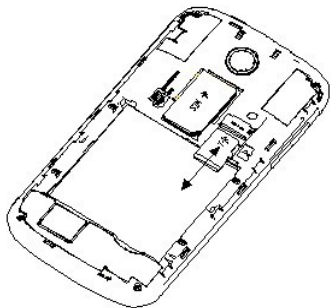
## Mengisibateraiponsel



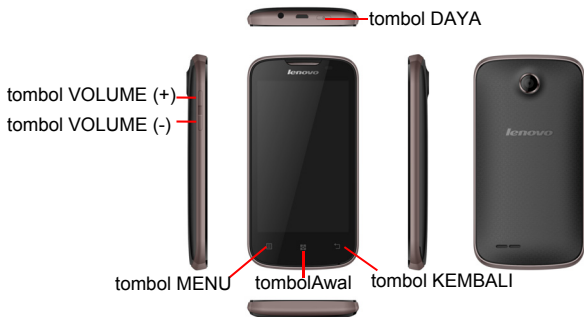
## Memasukkankartu SIM







## Memasukkankartumemori



## Fungsi Port dan Tata Letak Tombol



## Tinjauan Aplikasi

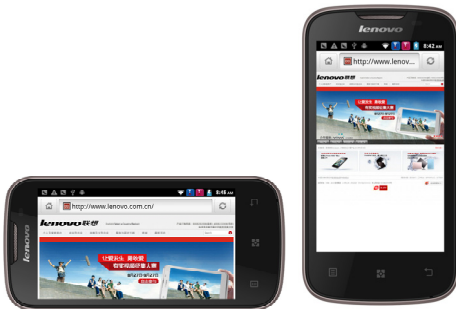
	Browser	Menelusuri situs web. Browser web pada unit ini dapat mengakses Internet melalui jaringan WIFI untuk keperluan bisnis dan pribadi.
	Email	Menerima/mengirim dan melihat email yang dihubungkan secara langsung ke kotak email Anda.
	Galeri	Menelusuri dan mengedit gambar. Dalam halaman layar penuh gambar, ponsel ini mendukung fungsi tampilan slide dan operasi seperti, Berbagi, Atur sebagai, dan Detail.
	Kontak	Memungkinkan Anda menambahkan atau menghapus kontak dan mengedit atau menghapus kontak tertentu.
	Kalender	Membuat cara baru, memilih tampilan hari, minggu, dan bulan, serta menjalankannya sebagai pengingat cara .

## Sensor gravitasi dan multi-sentuh

Memutarlayarsecaraotomatismenurutposisiiperangksaatdipegang. Andadapatmenguncilayar A690 padaarahlayarsaatindenganmemindahkancuncirotasikebawah. Mem bukapenguncianarahlayar: Menu – Pengaturansistem - Tampilan – Perputaranotomatislayar.

MenggunakanA690dalam modus lanskapataupotret.

Setelahmenjalankansatuaplikasi, AndadapatmemutarlayarsesuaipilihanarahAnda.



# Menggunakan fungsi multi-sentuh

Fungsi

multi-sentuh memungkinkan Anda melakukan berbagai operasi pada layar.



Membuka aplikasi

Membuka aplikasi:  
Sentuh ikon aplikasi ini pada layar.  
Dengan mengklik tombol awal,  
Anda dapat kembali ke layar awal.



Menggulir

Menggulir layar dengan menarik konten ke atas atau ke bawah.



## Perbesar atau perkecil

Anda dapat memperbesar atau memperkecil saat melihat peta atau halaman web. Untuk melakukannya, geser dua jari Anda hingga memisah atau menyatukan.

## **Tindakan Pencegahan Tips untuk A690**

Jangan pernah menjatuhkan, memukul, menggores, membengkokkan, membenturkan, mengguncangkan, atau menindih A690 serta meletakkan benda yang berat di atasnya.

Sentuh A690 dengan lembut.

Jauhkan A690 dari bahan apapun yang mengandung magnet, ponsel lain yang sedang digunakan untuk menelepon, peralatan elektronik, atau speaker.

Jauhkan A690 dari suhu ekstrem (di bawah  $-10^{\circ}\text{C}$  atau di atas  $50^{\circ}\text{C}$ ).

Jangan letakkan A690 di lingkungan yang lembab.

Jangan gunakan deterjen atau larutan korosif untuk membersihkan A690 Anda. Usap layar A690 dengan kain bebasserat yang sedikit basah dan lembut untuk membersihkan sidik jari.

## Мобильный

---

Руководство пользователя

Модель: LenovoA690

Внимательно прочитайте это руководство перед использованием телефона

## Технические параметры

Продукт: цифровой мобильный телефон WCDMA

Модель: LenovoA690

Система: Android2.3.6

Размеры: прибл. 124.4\*65.1\*11.25mm

Вес: прибл. 135 г

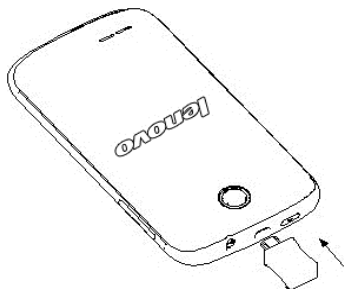
Время работы в режиме ожидания: 207 часов\*

Емкость аккумулятора: 1500 мА/ч

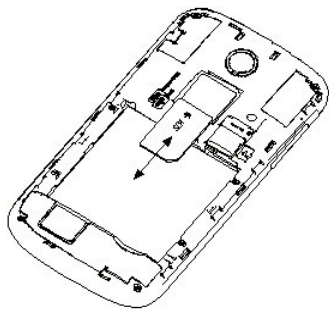
\*может различаться в зависимости от силы местного сигнала

# Процедура первоначальной настройки

## Зарядка телефона



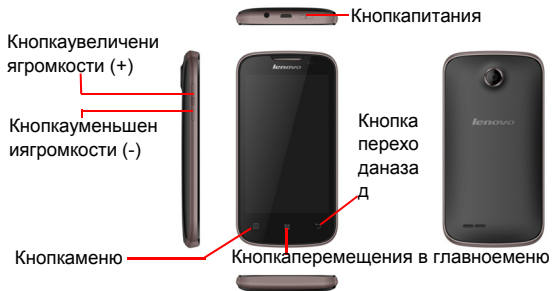
## Установка SIM-карты



## Установка карты памяти



## Расположение разъемов и кнопок



## Обзор приложений

	Веб-браузер	Используется для просмотра веб-сайтов. С помощью веб-браузера данного устройства можно получить доступ в Интернет с помощью сети WIFI для деловых или личных целей.
	Электронная почта	Используется для приема/отправки и просмотра сообщений электронной почты с помощью прямого перехода к почтовому ящику.
	Галерея	Используется для просмотра и редактирования изображений. В полноэкранном режиме поддерживаются функции слайд-шоу, а также следующие операции: Share (Поделиться), Set as (Использовать в качестве) и Details (Дополнительные сведения).
	Контакты	Используется для добавления или удаления контактов и редактирования и удаления частей контактов.
	Календарь	Используется для создания новых событий, имеется переключение между просмотром дня, недели и месяца, а также функция напоминания о событии.

## Датчик гравитации и multi-touch

Автоматический поворот экрана в соответствии с положением, в котором удерживается устройство. Можно зафиксировать экран A690 в текущем положении, переместив блокировку поворота вниз. Для разблокировки поворота экрана выберите пункт: Меню (Меню) - Systemsettings (Системные настройки) - Display (Дисплей) - Auto-rotatescreen (Автоповорот экрана).

Использование A690 в горизонтальной или вертикальной ориентации

После загрузки определенного приложения можно повернуть экран в нужном направлении.



# Использование функции multi-touch

С помощью функции multi-touch можно выполнять различные операции на экране.

## Открытие приложения



Открытие приложения: нажмите значок приложения на экране. При нажатии кнопки возврата отобразится начальный экран.



## Прокрутка

Прокручивайте экран, перемещая пальцем вверх или вниз по содержимому.



## Увеличение и уменьшение

Можно увеличивать и уменьшать масштаб карты или веб-страницы при просмотре. Для этого раздвиньте пальцы или сведите их вместе.

## **Меры предосторожности и советы по использованию A690**

Никогда не бросайте, не ударяйте, не царапайте, не скручивайте A690, а также не подвергайте устройство воздействию вибрации и не ставьте на него любые тяжелые предметы.

Нажимайте на экран A690 аккуратно.

Держите A690 на расстоянии от любых магнитных материалов, мобильных телефонов, по которым ведется беседа, электрических приборов или динамиков.

Не подвергайте A690 воздействию очень низких или высоких температур (ниже  $-10^{\circ}\text{C}$  или выше  $50^{\circ}\text{C}$ ).

Не оставляйте A690 во влажных местах.

Не используйте агрессивные моющие средства или растворители для очистки A690. Просто протирайте экран A690 влажной, мягкой безворсовой тканью, чтобы удалить отпечатки пальцев.



## Điện Thoại Di Động

---

Sổ tay sử dụng

Mẫu: Lenovo A690

Hãy đọc kỹ sổ tay hướng dẫn này trước khi sử dụng điện thoại

## Các thông số kỹ thuật

Sản phẩm: Điện thoại di động kỹ thuật số WCDMA

Mẫu: Lenovo A690

Hệ thống điều hành: Android 2.3.6

K.thước: Khoảng 124.4\*65.1\*11.25mm

Trọng lượng: Khoảng 135g

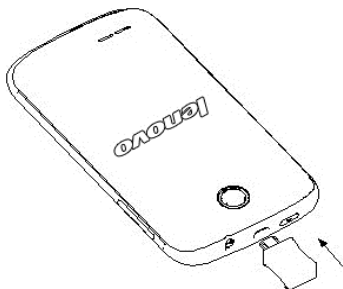
Thời gian chờ: 207 tiếng\*

Dung lượng pin: 1500 mAh

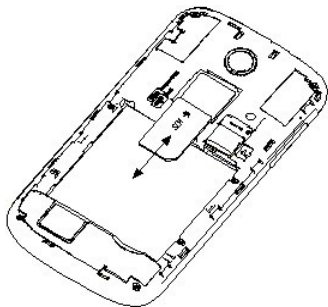
\*có thể thay đổi tùy theo cường độ tín hiệu mạng trong nước

# Quy trình lắp đặt ban đầu

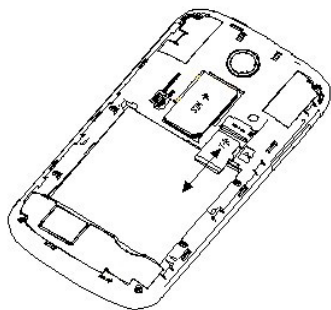
## Sạc pin điện thoại



## Lắp thẻ SIM








## Lắp thẻ nhớ



# Xác định công năng và ôtrínút



## Tổng quan về các ứng dụng

	Trình duyệt	Duyệt các trang web. Trình duyệt web trong điện thoại này có thể truy cập internet qua mạng WIFI dùng cho doanh nghiệp và cá nhân.
	Email	Nhận/gửi và xem thư bằng cách liên kết trực tiếp với hộp thư của bạn.
	Thư viện	Duyệt xem và chỉnh sửa hình ảnh. Trong các trang hình ảnh toàn màn hình, thư viện hỗ trợ các chức năng trình chiếu cũng như các thao tác như Chia sẻ, Cài làm và Chi tiết.
	Danh bạ	Cho phép bạn thêm hoặc xóa các số liên lạc và sửa hoặc xóa các chi tiết của một số liên lạc.
	Lịch	Tạo các sự kiện mới, chuyển đổi cách xem ngày, xem tuần và xem tháng, và bật chức năng báo nhắc sự kiện.

## Cảm biến trọng lực và cảm ứng đa điểm

Tự động xoay màn hình theo hướng xoay của điện thoại đang giữ. Bạn có thể khóa màn hình điện thoại A690 theo hướng màn hình hiện hành bằng cách di chuyển khóa xoay xuống. Để mở khóa hướng màn hình: Menu - Cài đặt hệ thống - Màn hình - Tự xoay màn hình.

Dùng điện thoại A690 ở chế độ nằm ngang hoặc dọc

Sau khi bật một ứng dụng, bạn có thể xoay màn hình theo hướng ưa thích.



## Dùng chức năng cảm ứng đa điểm

Chức năng cảm ứng đa điểm cho phép bạn thực hiện nhiều thao tác khác nhau trên màn hình.



### Mở ứng dụng

Mở ứng dụng: Chạm biểu tượng của ứng dụng này trên màn hình bằng cách nhấp phím chính (home), bạn có thể trở về màn hình chính.



### Cuộn

Cuộn màn hình bằng cách kéo lên hoặc xuống trên nội dung.



## Phóng to hoặc thu nhỏ

Bạn có thể phóng to hoặc thu nhỏ trên một bản đồ hoặc trang web trong khi xem chúng. Để thực hiện chức năng này, chỉ cần di chuyển hai ngón tay của bạn ra xa hoặc lại gần.

## **Các lưu ý và lời khuyên khi dùng điện thoại A690**

Đừng bao giờ thả rơi, đập mạnh, làm trầy xước, làm méo mó, va đập, rung lắc hoặc ép mạnh điện thoại A690 hoặc đặt bất kỳ vật dụng nặng nào lên điện thoại.

Hãy chạm điện thoại A690 thật nhẹ nhàng.

Giữ điện thoại A690 cách xa mọi chất từ tính, điện thoại di động đang đàm thoại, thiết bị điện hoặc loa.

Tránh đặt điện thoại A690 trong các môi trường có nhiệt độ cực hạn (thấp hơn  $-10^{\circ}\text{C}$  hoặc cao hơn  $50^{\circ}\text{C}$ ).

Không đặt điện thoại A690 trong môi trường ẩm ướt.

Không dùng các chất tẩy rửa hay dung môi để lau điện thoại A690. Chỉ cần lau màn hình điện thoại A690 bằng khăn ẩm và mềm không có xơ để lau sạch các dấu vân tay.

Version number: V1.0