


lenovo

Lenovo S650

**Краткое руководство
пользователя версии 1.0**

 Внимательно прочитайте это руководство перед использованием телефона.

Технические характеристики



Модель и система

Модель: Lenovo S650

Система: Android 4.2



Размер и вес

Высота: 138 мм

Ширина: 69,7 мм

Глубина: 8,7 мм

Вес: 126 г



Процессор и емкость

Процессор: MT6582V/X Четырехъядерный процессор, 1,3 ГГц

Память: 8 ГБ



Камера

Тип: CMOS

Разрешение: 8,0 МП (задняя) + 0,3 МП (фронтальная)



Питание и аккумулятор

Аккумулятор: 2000 мАч (встроенный литий-ионный)



Дисплей

Размер: 4,66 дюйма (диагональ)

Разрешение: 960 × 540

Тип ЖК-экрана: IPS



Беспроводная связь

Bluetooth 3.0

WLAN

WCDMA, GSM



GPS

① Значения основаны на фактических замерах.

Общий вид



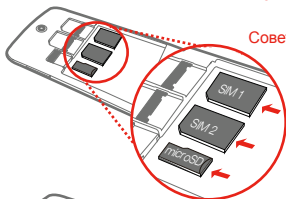
- | | | | | | |
|---|----------------------|---|----------------|---|--------------------|
| 1 | Приемник | 2 | Кнопка On/Off: | 3 | Фронтальная камера |
| 4 | Клавиши громкости | 5 | Микрофон | 6 | Micro USB |
| 7 | Гнездо для наушников | 8 | Задняя камера | 9 | Динамик |

Подготовка телефона

Для использования услуг сотовой связи необходимо вставить SIM-карту, предоставленную вашим оператором. Соберите телефон, как показано на рисунке.

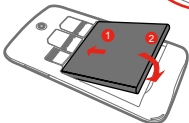


Шаг 1. Откройте заднюю крышку.



Шаг 2. Вставьте SIM-карты и карту памяти.


Совет: Вставьте USIM-карту в разъем SIM 1, а обычную SIM-карту в разъем SIM 2.



Шаг 3. Установите аккумулятор.

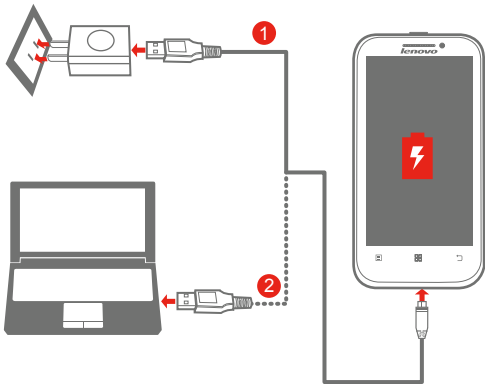


Шаг 4. Закройте заднюю крышку.

 НЕ вставляйте и НЕ извлекайте SIM-карту, когда телефон включен. Это может привести к повреждению SIM-карты или телефона.

Зарядка аккумулятора

Заряжайте аккумулятор, как показано на рисунке.



Метод 1. Подключите телефон к электрической розетке, используя адаптер электропитания и кабель USB, входящие в комплект поставки.

Метод 2. Зарядите аккумулятор от компьютера.

 Низкий заряд

 Полностью заряжен

 Зарядка

 Для получения дополнительной информации о безопасном использовании аккумулятора см. руководство *Важная информация об изделии*.

Узнать больше

Для получения дополнительной информации о функциях мобильного телефона Lenovo, документов Regulatory Notice и других полезных руководствах посетите веб-сайт по адресу:
<http://support.lenovo.com/>.

Юридические замечания

Lenovo и логотип Lenovo являются товарными знаками компании Lenovo на территории США и/или других стран. Прочие названия фирм, продуктов или услуг могут быть товарными знаками или марками обслуживания других компаний.

Первая редакция (октябрь 2013 г.)

© Lenovo, 2013 г.

Reduce | Reuse | Recycle



5SC9A4655Z

Printed in China