



## Руководство пользователя

Это «Руководство пользователя», установленное на телевизоре.


В целях повышения качества продукта содержание этого руководства может изменяться без предварительного уведомления.

## □ Просмотр информации о канале

Отображение информации о текущем канале, текущем времени, и т.д.:

- 1 Переместите указатель пульта ДУ Magic в верхнюю часть экрана телевизора.
- 2 Щелкните “Информация” в активированной области баннера.
- 3 В нижней части экрана телевизора появится подробная информация о канале.

✎ Приведенное изображение может отличаться от изображения на вашем телевизоре.



Текущее время

Название канала

Подробная информация о программе  
(для цифрового вещания)

## □ Настройка избранных каналов

SMART  ⇒ Настройки → КАНАЛЫ → Редактор каналов

- 1 Выберите нужный канал и нажмите кнопку **Колесико(OK)**. Канал выбран.
- 2 Нажмите **Добавить** в [Избранное].
- 3 Выберите желаемую группу избранных каналов.
- 4 Нажмите **OK**. Избранный канал добавлен в желаемую группу.

## □ Использование функции списка избранных каналов

SMART  ⇒ Список каналов

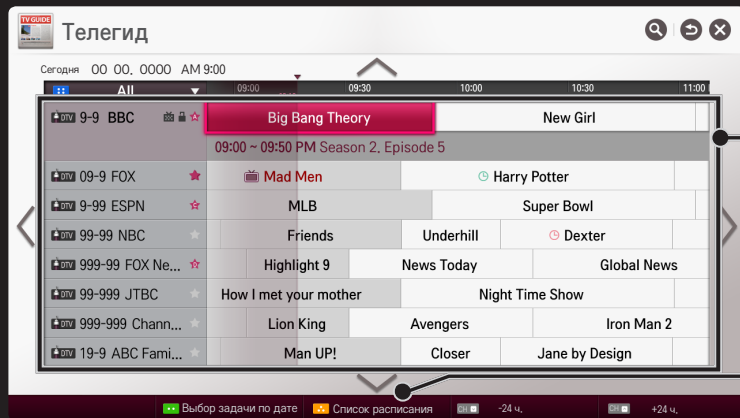
Отображается список каналов. Нажмите синюю кнопку и выберите одну из избранных групп из списка избранных от Избранн. А до Избранн. D.

# SMART => Телегид

[Только для цифровых каналов]

Данная функция позволяет получать сведения о телепередачах, о прямом эфире, позволяет составить расписание записи программ.

[Приведенное изображение может отличаться от вашего телевизора.]



После выбора требуемой программы нажмите кнопку **Колесико(OK)** для просмотра или записи.




Позволяет изменить или удалить программу записи/просмотра.

Создание программы расписания телепередач с помощью выбора даты / времени / канала. Повтор расписания программы телепередач.

## □ Автоматическая настройка каналов

**SMART**  ⇒ **Настройки** → **КАНАЛЫ** → **Автопоиск**

Автоматически настраивает каналы.

- 1 Выберите страну использования ТВ. Настройки программы поиска меняются в зависимости от выбранной страны.
  - 2 Запустите **Автопоиск**.
  - 3 Выберите тип подключенной антенны.
  - 4 Задайте тип Автопоиска, следуя инструкциям на экране.
-  Если разъём подключения антенны поврежден или соединение с ТВ ненадежно, регистрация каналов может не произойти.
  -  **Автопоиск** находит только те каналы, которые вещаются в данный момент.
  -  Если **Система блокировки** включена, появится всплывающее окно с требованием ввести пароль.

## □ Опции настройки цифрового кабельного ТВ

Выбор варианта поиска каналов ПОЛНЫЙ может занять длительное время.

Следующие значения необходимы для быстрого и эффективного поиска всех каналов. Часто используемые значения установлены по умолчанию.

Частота	Укажите пользовательскую частоту.
Симв. скорость	Скорость, с которой устройство оператора, например модем, передает символы в канал.
Модуляция	Загрузка аудио- и видеосигналов на несущей частоте.
ID сети	Уникальный идентификатор, назначаемый каждому оператору.
Начальная частота	Введите начальную частоту сканирования.
Конечная частота	Введите конечную частоту сканирования.

## □ Смена настроек спутника

Спутник	Выберите спутник.
Частота LNB	[В зависимости от страны] Выберите одно из универсальных значений 9750/10600, 9750/10750, 9750, 10600, 10750, 5150, MDU1, MDU2, MDU3, MDU4, MDU5. Если выбрать 9750/10600, 9750/10750 (МГц), 22KHz Tone будет отключен. Если в списке не удастся найти необходимое значение частоты спутникового конвертера, выберите Пользователь и введите значение вручную.
Транспондер	Выберите транспондер (TP), который необходимо настроить.
22KHz Tone	При использовании переключателя 22KHz Tone выберите А или В. Если используется 22KHz Tone, Unicable и Тип привода отключаются.

Питание LNB	Чтобы включить питание спутникового конвертера, выберите Вкл. Если выбрать параметр Выкл., также отключится Тип привода.
DiSEqC	Во время использования DiSEqC выберите один из вариантов параметра A~D/ToneA~B. Во время использования DiSEqC, Unicable и Тип привода отключаются.
Настройки Unicable	Выберите Вкл., чтобы использовать Unicable и настройте Unicable в меню настроек Unicable. Когда Unicable включен, 22KHz Tone, DiSEqC, Тип привода отключены.
Тип привода	Выберите Тип привода, чтобы использовать моторизованную систему привода и задайте параметры в меню настроек. Когда привод включен, 22KHz Tone, DiSEqC, Unicable отключены.

- ✎ Если установить параметр Спутник на значение Польз., необходимо добавить транспондер и его параметры вручную.
- ✎ При выборе 22KHz Tone и DiSEqC их необходимо подключить в одном из вариантов, как изображено на экране ТВ.
- ✎ При удалении спутника все каналы, сохраненные в настройках спутника, будут удалены.

## □ Опция настройки двигателя


- DiSEqC 1.2 : Управление мотором для изменения положения спутниковой антенны.

Напр. движения	Выберите направление движения мотора.
Режим движения	<p>На выбор доступны два режима : «Шаг» и «Постоянный».</p> <ul style="list-style-type: none"><li>• <b>Шаг:</b> Движение мотора пошагово и зависит от введенного значения (от 1 до 128).</li><li>• <b>Постоянный:</b> Мотор перемещает антенну непрерывно до нажатия «Стоп».</li></ul>
Тест TP	Выберите транспондер, который необходимо настроить, для проверки уровня сигнала.

Ограничить	Выберите направление движения мотора для перемещения антенны только в заданном направлении. <ul style="list-style-type: none"><li>• Вкл.: Чтобы ограничить движение в текущем направлении, выберите На запад/На восток.</li><li>• Выкл.: Отмена выбранного ограничения.</li></ul>
Перейти к 0	Перемещение антенны к нулевому положению.
Сохранить	Сохранение текущего положения мотора.

- **USALS:** Необходимо задать Ваше местоположение (Долгота/Широта). Если мотор поддерживает данный протокол, мотор будет позиционировать антенну автоматически на заданный спутник.

## □ Настройка цифрового кабельного ТВ

SMART  ⇒ Настройки → КАНАЛЫ → Настройка цифрового кабеля

[Если установлен программный режим Кабельное ТВ]

Оператор клиентской службы	Настройка Оператор клиентской службы. При изменении Оператор клиентской службы, удаляются существующие сохраненные каналы, и запускается Автопоиск.
Автообновление канала	<ul style="list-style-type: none"><li>• Вкл.: можно обновить сведения для всех каналов в списке, в том числе для просматриваемого канала.</li><li>• Выкл.: можно обновить сведения только просматриваемого канала.</li></ul>

- ✎ Количество операторов в меню Оператор клиентской службы отличается для разных стран в соответствии с количеством операторов в данной стране.
- ✎ Если в стране только один такой оператор, функция неактивна.
- ✎ Нельзя выбрать Настройку цифрового кабеля, если в качестве оператора службы выбран Ziggo


## □ Настройка спутника

SMART  ⇒ Настройки → КАНАЛЫ → Настройка спутника

[Если установлен программный режим Спутник]

Можно добавлять/удалять/настраивать необходимый спутник.

## ❑ Обновление списка каналов Tivu

SMART  ⇒ Настройки → КАНАЛЫ → Обновление списка программ Tivu

[Только для Италии]

[Если установлен программный режим Спутник]

Обновление измененной информации о списке каналов в зависимости от условий телевещания в стране и со спутника.

После выключения телевизора выполняется обновление списка каналов. После обновления список каналов может быть изменен. Для отмены обновления нажмите Выкл.

## ❑ Обновление списка каналов


**SMART**  ⇒ **Настройки** → **КАНАЛЫ** → **Обнов. списка каналов**

[Если установлен программный режим Спутник]

Обновление списка каналов в зависимости от условий теле вещания в стране и со спутника.

После выключения телевизора выполняется обновление списка каналов.

После обновления список каналов может быть изменен. Для отмены обновления нажмите Выкл.

 Для Австрии, Чехия, Франция, Словакия, Испания, Турция, Норвегия, Швеция, Финляндия, Дания, Германии, Польши и России, данная функция поддерживается, если для параметра **Оператор клиентской службы** не выбрано значение **Другие**.


## ❑ Местная программа

SMART  ⇒ Настройки → КАНАЛЫ → Местная программа

[Только для Австрии]

[Если установлен программный режим Спутник]

Установка настроек регионального телевидения и просмотр региональных каналов в определенное время.


 Для установки настроек Оператор клиентской службы Спутника, должна быть выбрана опция ORS.

## □ Изменить транспондер

SMART  ⇒ Настройки → КАНАЛЫ → Редактировать транспондер

[Если установлен программный режим Спутник]

Можно добавить/изменить/удалить транспондер.

-  Если выбрана Страна - Россия, нажмите на экране кнопку Уст. как Дом. TP для установки нужного Транспондера в качестве домашнего.  
[В России домашнюю частоту можно задать только для операторов НТВ-ПЛЮС и Триколор ТВ]

## ☐ Ручная настройка

SMART  ⇒ Настройки → КАНАЛЫ → Ручная настройка

Ручная настройка каналов и сохранение результата поиска.

Для цифрового телевидения доступна проверка уровня и качества сигнала.

 Можно задать начальную Частота (кГц) и Полоса частот.

## □ Редактирование каналов



SMART  ⇒ Настройки → КАНАЛЫ → Редактор каналов


Редактирование имеющегося списка каналов.

Назначение канала в качестве избранной программы, блокировка/  
разблокировка, пропуск канала в списке.

## SMART ⇒ Настройки → КАНАЛЫ → Программный режим

Эта функция позволяет смотреть выбранную программу в режимах Антенна, Кабельное ТВ, Спутник или в режиме CAM Mode (режиме условного доступа).


-  В выбранном режиме возможен только просмотр программ.
-  Меню условного доступа доступно только когда режим CAM Mode (Режим условного доступа) включен. Заголовок меню может различаться в зависимости от типа условного доступа.

**123** (Пульт ДУ Magic) ⇒  (Дистанционное управление экраном)  
(или нажмите кнопку **TEXT**.)


[В зависимости от выбранной страны]

Телетекст является бесплатной службой, предоставляемой ТВ-станцией, содержащей текстовую информацию о телепрограммах, новостях и прогнозе погоды.




Декодер телетекста этого телевизора поддерживает системы ПРОСТОГО, ОСНОВНОГО телетекста и БЫСТРОГО ТЕКСТА.

Цветная кнопка	Для выбора предыдущей или следующей страницы.
Цифровая кнопка	Для ввода номера желаемой страницы.
	Для выбора предыдущей или следующей страницы.

## ❑ Специальная функция телетекста

123 (Пульт ДУ Magic) ⇒  (Дистанционное управление экраном)  
(или нажмите кнопку **T. OPT** (ОПЦИИ ТЕЛЕТЕКСТА))

Перейдите в меню **Опции телетекста**.

 <b>Индекс</b>	Выберите нужную страницу указателя.
 <b>Время</b>	При просмотре телевизионной программы выберите данное меню для отображения времени в правом верхнем углу экрана.
 <b>Зафиксировать</b>	Прекращение автоматической смены страниц телетекста, которая выполняется в том случае, если страница телетекста состоит из 2 или более подстраниц.

 Показать


Выберите это меню, чтобы отобразить скрытую информацию, например решения загадок и головоломок.

 Обновить

Во время ожидания поступления новой страницы телетекста на экране будет отображаться изображение текущего канала.

Язык



[Только для цифровых каналов]  
Выбор языка телетекста.

1 2 3 (Пульт ДУ Magic) →  на обычном пульте ДУ  
(или нажмите кнопку **TEXT** (ТЕКСТ)).


[Только при выбранной стране Великобритания/Ирландия]

В телевизоре имеется функция цифрового телетекста, который обеспечивает значительно более качественный текст, графику и т.д., чем аналоговый телетекст. Доступ к цифровому телетексту может осуществляться с помощью служб цифрового телетекста и определенных служб, которые передают цифровой телетекст.

## □ Телетекст в цифровых службах

- 1 Нажмите кнопку с цифрой или кнопку **P** , чтобы выбрать службу, которая транслирует цифровой телетекст.
- 2 Следуйте указаниям цифрового телетекста и перейдите на следующий этап, нажав кнопку **123** (Пульт ДУ Magic), **TEXT**, Навигация, красную, зеленую, желтую, синюю кнопку или кнопку с цифрой и т.д.
- 3 Нажмите кнопку с цифрой или **P** , чтобы сменить службу цифрового телетекста.

## □ Телетекст в цифровых службах


- 1 Нажмите кнопку с цифрой или кнопку **P** , чтобы выбрать службу, которая транслирует цифровой телетекст.
- 2 Чтобы переключиться на телетекст, нажмите кнопку **TEXT** или цветную кнопку.
- 3 Следуйте указаниям цифрового телетекста и перейдите на следующий этап, нажав кнопку **123** (Пульт ДУ Magic), Навигация, красную, зеленую, желтую, синюю кнопку или кнопку с цифрой и т.д.
- 4 Чтобы отключить цифровой телетекст и вернуться к просмотру телевидения, нажмите кнопку **TEXT** или цветную кнопку.

## ❑ Настройка автозапуска МНР

SMART  ⇒ Настройки → УСТАНОВКИ → Автозапуск МНР

[в зависимости от модели и доступно только в Италии]

Это функция Автозапуска МНР, для приёма вещания данных на итальянском языке. Доступно на канале с сигналом МНР. Функция вещания данных может работать со сбоями из-за условий приёма или перебоев на вещательной станции.

 Функция МНР не доступна при использовании функции Time Machine II .

## □ Что такое HbbTV?

[в зависимости от модели и в зависимости от страны]

HbbTV или Гибридное Широкополосное вещательное ТВ заменяет существующие аналоговые службы телетекста службой нового поколения интерактивного вещания на базе Web. Как цифровой телетекст и EPG, HbbTV может использоваться для предоставления различных услуг в дополнение к стандартному вещаемому содержанию.

Функциональность и качество службы HbbTV может изменяться в зависимости от поставщика вещательной службы.

В некоторых странах эта функция может быть недоступна.

Во Франции служба HbbTV доступна посредством наземного вещания.

В Германии — посредством наземного, кабельного и спутникового вещания.

В Испании служба HbbTV доступна посредством наземного вещания.




Доступность материалов и приложений зависит от вещательной компании.

Дополнительная информация о HbbTV доступна на сайте [www.hbbtv.org](http://www.hbbtv.org).

## □ Как использовать HbbTV

**SMART**  ⇒ **Настройки** → **УСТАНОВКИ** → **HbbTV**

Для параметра HbbTV поставьте Вкл. Теперь Вы можете просматривать различные материалы с помощью службы HbbTV.

-  Услуга может не работать, если телевизор не подсоединён к сети.
-  Можно управлять HbbTV, используя кнопки навигации, при этом управление функциями HbbTV с помощью пульта ДУ Magic при наведении не поддерживаются.
-  Если параметр HbbTV установлен на Вкл., функция Распознавание движения не работает.

## SMART => Настройки → УСТАНОВКИ → Data Service

[В зависимости от страны]

С помощью этой функции пользователи могут выбрать «MHEG» (цифровой телетекст) или «Teletext», если оба пункта доступны одновременно.

Если присутствует только один из них, включается «MHEG» или «Teletext», независимо от того, какой пункт выбран.


## SMART ⇒ Настройки → КАНАЛЫ → Параметры CI


- Эта функция позволяет просматривать кодированные (платные) каналы.
- Если извлечь САМ модуль, просмотр кодированных (платных) каналов станет невозможен.
- Параметры CI (общий интерфейс) могут быть недоступны в зависимости от условий телевещания в стране.
- После того, как САМ модуль будет вставлен в разъем РСМСIA в ТВ, откроется доступ к меню модуля (Параметры CI).
- Для покупки САМ модуля и смарт-карты свяжитесь со службой поддержки своего провайдера.

- При включении телевизора после установки САМ модуля звук может отсутствовать. САМ модуль может быть несовместим со смарт-картой.
- При использовании САМ (Conditional Access Module, модуль условного доступа) убедитесь в том, что он полностью соответствует требованиям DVB - CI или CI +.
- Ненормальная работа САМ модуля может повлиять на качество изображения.
- [в зависимости от модели] Если в телевизоре отсутствуют видеоизображение и звук при подключенном CI+ САМ, свяжитесь с оператором клиентской службы наземного/кабельного/спутникового вещания.

## SMART ⇒ Настройки → ЭКРАН → Формат изображения

Выбор формата изображения.

16:9	Подгонка изображения под ширину экрана.
Исходный	Отображение видео в исходном размере без удаления части изображения по краям.  Функция <b>Исходный</b> доступна в режимах: Цифровое ТВ (DTV)/HDMI/Компонент (свыше 720p).
Авто	Когда телевизор принимает сигналы разных форматов, формат вывода на экран автоматически изменяется согласно вещаемому.

Во весь экран	<p>При приёме широкоформатного сигнала, ТВ отображает так, чтобы изображение заполняло весь экран с сохранением реальных пропорций.</p> <p>Изображение форматов 4:3 и 14:9 кадрируются без искажений только для цифрового ТВ (DTV).</p> <p> В режимах Аналоговое ТВ/AV/Скарт режим <b>Во весь экран</b> ТВ отображает как в режиме 16:9.</p>
4:3	<p>Принудительное изменение соотношения сторон к 4:3.</p>
14:9	<p>Просмотр в формате 14:9 выполняется так же, как в режиме 4:3, но предоставляется возможность перемещения изображения вниз и вверх вручную.</p>
Увеличение	<p>Изменение размера изображения по вертикали при постоянной (неизменной) ширине изображения. Верхняя и нижняя части изображения (черные полосы) могут быть отрезаны.</p>
Масштабирование	<p>Выберите «Масштабирование1», если необходимо увеличить изображение в соответствующей пропорции.</p>

✎ При просмотре с внешнего устройства следующие элементы могут вызвать выгорание экрана:

- Изображение со статичными заголовками (например, сетевое имя)

- Продолжительная работа в формате 4:3

Пользуйтесь этими режимами осмотрительно.

✎ Доступные форматы изображения могут отличаться в зависимости от источников входного сигнала.

✎ В режиме HDMI-PC доступны только форматы изображения 4:3 и 16:9.

✎ [Для моделей, которые поддерживают 2160p] Если входным сигналом является 2160p или разрешение вашего ПК установлено на 3840 x 2160, **Формат экрана** устанавливается на **Исходный**.

## SMART ⇒ Настройки → ЭКРАН → Экономия энергии

Снижение энергопотребления с помощью настройки яркости экрана.

Выкл.	Выключает режим экономии электроэнергии.
Минимальный / Средний / Максимальный	Применяет предустановленный режим экономии электроэнергии.
Отключение экрана	Экран отключается, и проигрывается только звук. Нажмите любую клавишу на пульте дистанционного управления, чтобы снова включить экран.

## SMART ⇒ Быстрое меню → Режим AV

Настройка наилучшего качества изображения / звука оптимизированного для различных режимов AV.

Выкл.	Работа со значениями, выставленными в меню Экран / Звук.
Кино	Оптимизация параметров изображения и звука для просмотра кинофильмов.
Игра	Оптимизация параметров изображения и звука для игр.

## □ Настройка изображения при помощи функции Мастер изображения

SMART  ⇒ Настройка → ЭКРАН → Мастер изображения II

Используйте пульт дистанционного управления и указания Мастера изображения для калибровки и настройки оптимального качества картинки без использования дорогого испытательного оборудования и не прибегая к помощи специалиста.

Следуйте указаниям чтобы получить оптимальное качество изображения.

## □ Чтобы выбрать Режим изображения

SMART  ⇒ Настройка → ЭКРАН → Режим экрана




Выберите режим изображения, оптимизированный для условий просмотра или программы.

Яркий	Повышение контрастности, яркости и четкости для получения более яркого изображения.
Стандартный	Устанавливает стандартные уровни контрастности, яркости и четкости изображения.
Кино / Игры / ФОТО	Оптимальное изображение для фильмов, игр и фотографий (изображений).
Eco/APS	[В зависимости от страны] Функция экономии энергии изменяет настройки телевизора так, чтобы снизить энергопотребление.


## Эксперт

Меню для настройки качества изображения, позволяющее экспертам и энтузиастам настраивать изображение наилучшим образом. Это меню сертифицировано ISF и предназначено для экспертов по настройке изображения. (Логотип ISF может применяться только для телевизоров, сертифицированных ISF.)

ISFccc : Imaging Science Foundation Certified Calibration Control (Контроль калибровки, сертифицированный Imaging Science Foundation)

-  Доступный диапазон режимов калибровки изображения может отличаться в зависимости от входного сигнала.
-  Режим  Эксперт, предназначен для специалистов по настройке изображения, производящих тонкую настройку с использованием эталонных изображений. Для обычного пользователя эффект может быть не так заметен.


## □ Для тонкой настройки режима изображения

SMART  ⇒ Настройка → ЭКРАН → Режим экрана →  
Контрастность / Яркость / Четкость / Цветность / Оттенки / Цв.  
темп-ра


Сначала выберите желаемый Режим экрана.

Подсветка	Регулировка интенсивности подсветки экрана.
Контрастность	Настройка разницы между яркими и темными элементами изображения.
Яркость	Настройка общей яркости экрана.
Четкость	Настройка четкости границ между светлыми и темными участками.

Цветность	Настройка насыщенности цвета на экране.
Оттенки	Настройка баланса красного и зеленого цветов.
Цветовая температура	Настройка общего оттенка цветов на экране (холодные или теплые).

-  Набор подробных настроек может изменяться в зависимости от типа входного видеосигнала и выбранных режимов изображения.

## □ Дополнительные настройки.

SMART  ⇒ Настройки → ЭКРАН → Режим экрана →  
Дополнительные настройки/Экспертные настройки


Калибровка экрана для каждого режима изображения или специальная экспертная настройка изображения.

Сначала выберите необходимый для настройки Режим экрана.


Динамическая контрастность	Настройка желаемого уровня контраста в зависимости от яркости изображения.
Динамический цвет	Настройка наиболее натурально отображаемой цветовой гаммы.

Предпочитаемый цвет	Оттенок кожи: позволяет регулировать цветовую палитру отдельно для достижения реалистичного оттенка кожи.
	Цвет травы : Отдельная настройка для задания натуральной гаммы зеленого (луга, холмы и т.д.)
	Цвет неба : Отдельная настройка цвета неба.
Супер разрешение	Обеспечение кристально чистого изображения путем более качественного отображения деталей в размытых или нечетких областях.
Гамма	Настройка градиентной кривой вывода на экран в соответствии с входным сигналом.
Цветовая гамма	Выбор отображаемого диапазона цветов.
Расширение краев	Ясное и четкое, но естественное отображение кромок изображения.

Цветовой фильтр	Светофильтр спектра в RGB-цветах для точной подстройки насыщенности и яркости каждого из трех цветов.
Образец эксперта	Образцы, используемые при экспертной настройке.
Баланс белого	Настройка желаемого общего оттенка цветов. В экспертном режиме точная подстройка может быть осуществлена при помощи Метод / Образец и т.д.
Система управления цветом	Эта функция используется специалистами для настройки цветов по тестовой шестицветной палитре (Красный / Зеленый / Синий / Голубой / Пурпурный / Желтый) без оказания влияния на области другого цвета. Для обычного пользователя результатом изменения настроек могут быть малозаметные отличия в цвете.

 Набор подробных настроек может меняться в зависимости от используемого режима и источника входного видеосигнала.

## □ Настройка дополнительных опций изображения

SMART  ⇒ Настройка → ЭКРАН → Режим экрана → Параметр изображения


Дополнительная настройка параметров изображения.

Шумоподавление	Подавление шумов (ряби) в изображении.
Шумоподавление MPEG	Подавление шумов цифрового видео возникающих при использовании сжатия.
Уровень черного	Настройка яркости экрана таким образом, чтобы уровень черного цвета соответствовал уровню черного от источника входного изображения.
Реальный кинотеатр	Оптимизация настроек экрана для просмотра кинофильмов.

Защита зрения	[в зависимости от модели] Настройка яркости экрана для устранения бликов.
Motion Eye Care	[в зависимости от модели] Экономия энергопотребления посредством отслеживания и корректировки яркости в соответствии с перемещением изображения по экрану.

- ✎ Набор подробных настроек может меняться в зависимости от используемого режима и источника входного видеосигнала.

## ❑ Сброс настроек режимов изображения

SMART  ⇒ Настройка → ЭКРАН → Режим экрана → Сброс настроек экрана


Сброс настроек и параметров выставленных пользователем.

Каждый режим изображения сбрасывается отдельно. Выберите режим изображения, настройки которого необходимо сбросить.

## SMART ⇒ Настройка → ЭКРАН → Параметр изображения → TruMotion

Корректирует настройки экрана для получения более плавного отображения движений объектов..

Плавно	De-Judder: значение выставлено на 3.
Чисто	De-Judder: значение выставлено на 7.
Пользователь	De-Judder: значение может быть настроено вручную. <ul style="list-style-type: none"><li>• De-judder: Эта функция регулирует “подёргивание” изображения.</li></ul>

 При видеосигнале 60 Гц от внешних источников, TruMotion может не работать.


## □ Использование Режимы звучания

SMART  ⇒ Настройка → Звук → Режим звучания

Оптимизация звука под выбранный режим просмотра.

Стандартный	Подходит для всех типов видео.
Музыка / Кино / Спорт / Игры	[в зависимости от модели] Устанавливает настройки звучания, подходящие к конкретному жанру.
Пользователь	Настройте звучание по своему вкусу, используя Эквалайзер.

## ☐ Пользовательская настройка звука

SMART  ⇒ Настройка → Звук → Режим звучания → Пользователь.

Установка пользовательских настроек в Режиме звучания в качестве приоритетных.

100 Гц / 300 Гц / 1 кГц /  
3 кГц / 10 кГц

Настройка эквалайзера вручную.

Сброс

Сброс пользовательских настроек эквалайзера.


## □ Использование режима звука Smart

SMART  ⇒ Настройки → ЗВУК → Режим звука Smart


Оптимизированный звук, настроенный для каждого типа содержимого.

- ✎ Если функция Режим звука Smart включена, функции Режим звучания, Virtual Surround Plus и Clear Voice II настраиваются автоматически.

## □ Использование режима звука "Виртуальное окружение"

SMART  ⇒ Настройки → ЗВУК → Virtual Surround plus

Запатентованная компанией LG технология обработки аудиосигналов позволяет двум колонкам объединять объемный 5,1-канальный звук.

 Если для функции *Clear Voice II* задано значение Вкл., функция *Virtual Surround plus* будет недоступна.

## □ Использование функции *Clear Voice II*

SMART  ⇒ Настройки → ЗВУК → *Clear Voice II*

Усиливает распознаваемость речи.

## ❑ Настройка режима громкости

SMART  ⇒ Настройки → ЗВУК → Режим громкости

Настройка нескольких режимов для управления громкостью.

Автогромкость	Позволяет включить Автогромкость [значение Вкл.] Каналы могут вещаться с различным уровнем громкости. Громкость подстраивается автоматически для удобного просмотра ТВ.
Управление громкостью	Использование одной кривой регулировки громкости может привести к тому, что звук будет слишком тихим или громким в зависимости от условий просмотра. Позволяет настроить уровень громкости, например, в зависимости от времени суток (день/ночь).

## □ Синхронизация аудио и видео

SMART  ⇒ Настройки → ЗВУК → Задержка звука

Синхронизирует видео и аудио, если они не согласованы.


Если параметру **Задержка звука** задать значение **Вкл.**, можно подстроить задержку звука для Динамиков ТВ или SPDIF относительно изображения.

### Динамики ТВ

Настройка синхронизации звука с видео встроенных динамиков телевизора.  
Перемещение в "-" ускоряет звук, а в "+" делает звук с отставанием от значения по умолчанию.

## Внешняя акустика

Настройка синхронизации звука внешней акустики, например, дом. кинотеатра подключенного к цифровому аудиовыходу, аудиоустройства LG или наушников. Перемещение в "-" ускоряет звук, а в "+" делает звук с отставанием от значения по умолчанию.

 Аудиоустройство LG поддерживается только моделями с оптическим цифровым портом.

## Bypass

Выводит транслируемые сигналы или аудиосигналы внешнего устройства без задержки звука. Аудио может выводиться чуть быстрее чем видео, поскольку для обработки видеосигнала в телевизоре требуется некоторое время.

## □ Использование настроек звука

SMART  ⇒ Настройки → ЗВУК → Настройки звука

### □ Аналоговый выход

[В зависимости от модели]

Предоставляет пользователю возможность выбрать Наушники или Внешнюю акустику (линейный выход) в зависимости от подключенного устройства.

### □ Баланс

Настройка баланса громкости левого/правого.

## □ Sound Optimizer

Позволяет оптимизировать звук для пользовательской установки.


Нормальный	Режим звучания "Общая аудитория".
ТВ на стене	Оптимизирует настройку звука для моделей, монтированных на стене.
ТВ на стойке	Оптимизирует настройку звука для телевизоров, установленных на подставке.

## □ Использование динамиков телевизора

SMART  ⇒ Настройки → ЗВУК → Аудиовыход → Динамики ТВ

Звук подается через собственные динамики ТВ.

## □ Использование внешней акустики


SMART  ⇒ Настройки → ЗВУК → Аудиовыход → Внешняя акустика (оптика/HDMI ARC)

[Доступно только для моделей с оптическим портом или портом HDMI (ARC)]

Звук подается на устройство с акустикой, подключенное к оптическому порту.

☞ поддержка SIMPLINK.




## □ Использование режима ARC

**SMART**  ⇒ Настройки → ЗВУК → Аудиовыход → Внешняя акустика (оптика/HDMI ARC) → ARC режим


Внешнее аудиоустройство можно подключить с помощью высокоскоростного кабеля HDMI® без использования дополнительного оптического кабеля для вывода через SPDIF с поддержкой протокола SIMPLINK.

Внешнее устройство, совместимое с обратным аудиоканалом ARC, следует подключать только через вход **HDMI(ARC)**.

Выкл.	Если внешнее аудиоустройство с поддержкой ARC включено, звук не будет автоматически направляться на акустику внешнего аудиоустройства.
Вкл.	Если внешнее аудиоустройство с поддержкой ARC включено, выход звука будет автоматически направлен через внешнее аудиоустройство на акустику. Для использования SIMPLINK, перейдите в «Руководство пользователя → ОПЦИИ → Использование устройства ввода».

-  При подключении к внешним устройствам используйте только подключение через ARC-разъем в ТВ.
-  При подключении к внешним устройствам используйте высокоскоростной кабель HDMI®.
-  Использование устройств сторонних производителей с функцией ARC может привести к неисправностям.

## □ Использование цифрового аудиовыхода

SMART  ⇒ Настройки → ЗВУК → Аудиовыход → Внешняя акустика (оптика/HDMI ARC)


Выбор стандарта вывода цифрового аудиовыхода.


Параметр	Звуковой вход	Цифровой аудиовыход
Авто	MPEG	PCM
	Dolby Digital	Dolby Digital
	Dolby Digital Plus	Dolby Digital
	HE-AAC	Dolby Digital
PCM	Все	PCM


## ❑ Подключение и использования аудиоустройства LG

Аудиоустройство LG позволяет легко настроить мощное, насыщенное звучание.


### ❑ Проводное подключение

**SMART**  ⇒ Настройки → ЗВУК → Аудиовыход → Синхронизация звука LG (оптика)

Подключите аудиоустройство LG с логотипом  к оптическому цифровому аудиовыходу.

 Доступно только для моделей с оптическим цифровым портом.

### ❑ Беспроводное подключение

**SMART**  ⇒ Настройки → ЗВУК → Аудиовыход → Синхронизация звука LG (беспроводная)

Аудиоустройство LG с логотипом  будет подключено по беспроводному соединению.

- ✎ Для регулировки уровня громкости подключенного устройства можно воспользоваться пультом дистанционного управления телевизора.
- ✎ Для использования беспроводного соединения подключите аппаратный ключ и установите соединение, если модель требует использования ключа пульта ДУ Magic. По вопросам приобретения ключа пульта ДУ Magic обратитесь в сервис центр LG Electronics.
- ✎ Если при беспроводном подключении устройству не удастся выполнить соединение, проверьте подключение к питанию и работоспособность аудиоустройства LG.

- ✎ При выборе режима **Синхронизация звука LG (беспроводная)**, будет выполнен поиск доступных устройств и с одним из них будет автоматически установлено подключение. При подключении отображается имя устройства.
- ✎ При обнаружении нескольких устройств, подключение будет установлено для первого обнаруженного устройства. Для отображения других обнаруженных устройств нажмите кнопку **Показать больше**.
- ✎ Если выбран режим **Синхронизация звука LG (беспроводная)**, то при включении телевизора будет выполнен автоматический поиск и попытка установить подключение для последнего подключенного устройства.

## □ Настройка звука DTV (Цифрового ТВ)

**SMART**  ⇒ **Настройки** → **ЗВУК** → **Настройка звука DTV**

[в зависимости от модели]

Если во входном сигнале присутствует несколько форматов звука, эта функция позволяет выбрать необходимый формат.

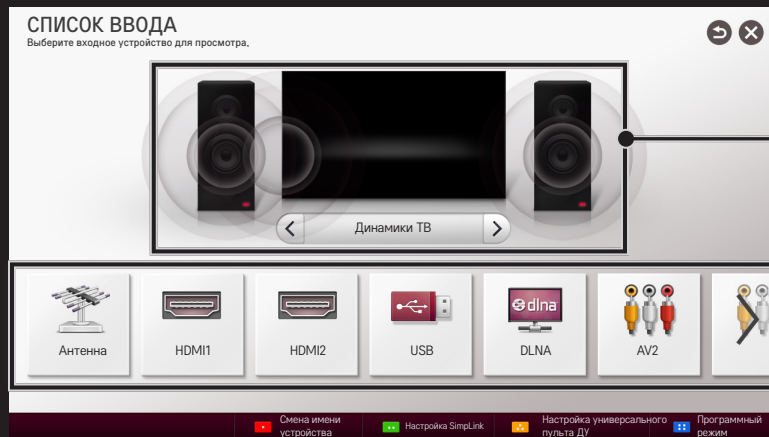
Если установлено значение **Авто**, порядок поиска будет HE-AAC → Dolby Digital+ → Dolby Digital → MPEG и на выход будет направлен первый из обнаруженных Аудио форматов.

- ✎ Следующий порядок поиска может изменяться в зависимости от страны: HE-AAC → Dolby Digital+ → Dolby Digital → MPEG.
- ✎ Если выбранный аудиоформат не поддерживается, для выхода может быть использован другой аудиоформат.

# ❑ Выбор внешнего входа

SMART  ⇒ Вход

Выберите внешний вход.



Выбор акустики.

Выбор входа.

Установка Программного режима.

[Зависит от страны]

Установка OSS.



[Зависит от страны]


Можно задать тип подключенного ко входу внешнего устройства.

Настройка SimpLink.

## □ Использование SimpLink

SimpLink — это функция, позволяющая удобно управлять различными устройствами мультимедиа при помощи пульта дистанционного управления от ТВ через меню SimpLink.

- 1 Подключите ко входу **HDMI IN** устройство с поддержкой SimpLink при помощи кабеля HDMI. Для использования домашних кинотеатров с функцией SimpLink подключите по HDMI, как описано выше, и используйте оптический кабель для вывода звука с ТВ на кинотеатр с поддержкой SimpLink.
- 2 Выберите **SMART**  ⇒ SimpLink. Появится окно меню SimpLink.
- 3 Выберите **Установить SimpLink** в окне меню SimpLink. Отобразится окно настройки SimpLink.
- 4 Установите функцию **SimpLink** в значение **Вкл.** в окне настройки SimpLink.
- 5 Закройте окно настройки SimpLink.
- 6 Выберите устройство, которым необходимо управлять в **SMART**  ⇒ SimpLink.

- ✎ Эта функция работает только с устройствами, имеющими логотип Simplink (  ).

Убедитесь в том, что внешнее устройство совместимо с продуктами Simplink.

- ✎ Для использования функции Simplink необходим высокоскоростной кабель HDMI® (с добавленным протоколом дистанционного управления CEC). У высокоскоростных кабелей HDMI® есть 13 контактов для обмена информацией между устройствами.
- ✎ Подключите оптический кабель (приобретается отдельно) для использования вывода звука на Внешнюю акустику.
- ✎ Включите или выберите вход домашнего кинотеатра, чтобы переключить вывод звука на Внешнюю акустику.
- ✎ Переключение на другой внешний входной сигнал может привести к разрыву соединения с устройством Simplink.
- ✎ Использование устройств стороннего производителя с функциями HDMI-CEC может привести к повреждению устройства.
- ✎ Подключение по оптическому кабелю поддерживается только для моделей с оптическим цифровым портом.

## □ Пояснение к функциям SimpLink

Прямое воспроизведение	Моментально воспроизводит мультимедиа с устройства на ТВ.
Выбор устройства мультимедиа	Подключает необходимое устройство, которым теперь можно управлять прямо с экрана ТВ посредством меню SimpLink.
Воспроизведение записи/диска	Управляет устройством-носителем, на котором расположены файлы мультимедиа.
Отключение всех устройств	Если функция Автопитание в настройках SimpLink включена, выключение ТВ послужит сигналом для автоматического выключения всех подключенных устройств SimpLink.


Синхронное  
включение питания

Если параметр Автопитание в настройках SimpLink установлен на Вкл., при включении устройства SimpLink телевизор также включится.

Динамики

Переключает выход звука либо на ТВ, либо на акустику домашнего кинотеатра.

## □ Использование таймера сна

SMART  ⇒ Настройки → ВРЕМЯ → Таймер сна

Выключение телевизора через заданный промежуток времени.

Для отключения Таймера сна, выберите Выкл..

## □ Настройка текущего времени

SMART  ⇒ Настройки → ВРЕМЯ → Дата и время

Проверка или изменение времени во время просмотра телевизора.



Авто	Синхронизация часов телевизора с информацией о времени, отправляемой ТВ-станцией.
Вручную	Установка времени и даты вручную, если автонастройка не отвечает текущему времени.

## □ Настройка телевизора на автоматическое включение и выключение

SMART  ⇒ Настройки → ВРЕМЯ → Время вкл./Время выкл.

Настройка времени включения и выключения телевизора.

Установите Повтор на Выкл. для отключения Время вкл./Время выкл.


-  Чтобы использовать Время вкл./Время выкл., введите правильное текущее время.
-  Даже когда функция Время вкл. включена, телевизор будет автоматически выключаться через 120 минут, если в течение этого времени не будут нажиматься кнопки пульта.

## ❑ Настройка автоматического перехода в режим ожидания

SMART  ⇒ Настройки → ВРЕМЯ → Авт. реж. ожидания

[в зависимости от модели]

Если кнопки телевизора или пульта ДУ не нажимаются в течение определенного времени, телевизор автоматически перейдет в режим ожидания.

 Эта функция не работает в режиме Магазин демо или во время обновления ПО.

## □ Устан. пароль

**SMART**  ⇒ **Настройки** → **БЛОКИРОВКА** → **Устан. пароль**

Устанавливает или изменяет пароль ТВ

 Стандартный пароль «0000».

Если выбрана страна Франция, то стандартный пароль будет не «0000», а «1234».

При выборе Франции в списке стран невозможно установить стандартный пароль «0000».

## ❑ Блокировка системы

SMART  ⇒ Настройки → БЛОКИРОВКА → Система блокировки

Позволяет заблокировать ТВ каналы, входы и приложения.

Переведите Система блокировки в Вкл.

Блокировка программ

Блокировка каналов с запрещенным для детей содержанием. Выбор канала доступен, но при этом будет отображаться пустой экран и отсутствовать звук. Для просмотра заблокированного канала необходимо ввести пароль.

## Родительский контроль PG

Эта функция работает в соответствии с информацией, полученной с телестанции. Таким образом, если сигнал содержит неверную информацию, эта функция работать не будет.

Позволяет предотвратить просмотр детьми программ для взрослых в зависимости от установленного предела рейтинга.

Введите пароль для просмотра программы с установленным рейтингом.

Рейтинг отличается в зависимости от страны.

## Блокировка входа


Блокировка источников входного сигнала.

## Блокировка приложения

Заблокируйте приложение

## SMART ⇒ Настройки → УСТАНОВКИ → Язык(Language)



Выбор Языка меню и Языка аудио, отображаемого на экране.

Меню (Language)	Выберите язык отображения меню ТВ.
Язык аудио	[Только на цифровых каналах] При просмотре цифрового вещания, использующего несколько языков, вы можете выбрать нужный язык.
Язык субтитров	[Только на цифровых каналах] Функция «Субтитры» используется при трансляции субтитров на двух и более языках.  Если трансляция субтитров/телетекста на выбранном языке невозможна, то они отображаются на языке, заданном по умолчанию.


[Только в цифровом режиме]

В цифровом режиме воспользуйтесь функцией выбора языка телетекста, если доступны два и более языка трансляции.

### Язык текста

-  Если телетекст на выбранном языке не транслируется, отображается страница телетекста на языке, установленном по умолчанию.
-  Если выбрано неверное название страны, могут возникнуть некоторые проблемы с отображением телетекста.

### Язык голосового поиска




- Выберите язык, чтобы сделать голосовой запрос.
-  Только модель, адаптированная для голосового поиска, поддерживает этот параметр.

## SMART ⇒ Настройки → УСТАНОВКИ → Страна

[В зависимости от страны]

Выбор страны, в которой используется телевизор.

Настройки телевизора меняются согласно вещания выбранной страны.

-  При смене настройки страны может появиться информационный экран **Автопоиск**.
-  В странах с недостаточно проработанными правилами цифрового телевидения некоторые функции DTV могут не работать.
-  Если в качестве страны выбрано «--», будут доступны программы европейского стандарта цифрового телевидения, однако некоторые функции DTV могут не работать.

## SMART ⇒ Настройки → УСТАНОВКИ → Настройки для слабослышащих


Для тех, кто плохо слышит или видит, предусматриваются аудиокomentarии или субтитры.

Для слабослышащих	<p>Эта функция предназначена для людей с нарушениями слуха.</p> <p>При включении этой функции субтитры будут отображаться по умолчанию.</p>
Аудио-описания	<p>Эта функция, предназначенная для людей с нарушением зрения, добавляет звуковое описание текущих изменений в изображении телепрограммы к основному звуку.</p> <p>Если для параметра <b>Аудио-описания</b> установлено значение <b>Вкл.</b>, основной звук и звуковое описание воспроизводятся на каналах с поддержкой звукового описания.</p>



## ❑ Регистрация Magic пульта ДУ

Чтобы Magic пульт ДУ Magic можно было использовать с телевизором, необходимо зарегистрировать пульт.

Перед использованием необходимо выполнить следующие действия для регистрации Пульт ДУ Magic.

- 1 Включите телевизор, подождите около 10 секунд, а затем нажмите кнопку **Колесико(OK)**, направляя пульт ДУ непосредственно на телевизор.
  - 2 Пульт ДУ автоматически регистрируется и на экране телевизора появится соответствующее сообщение.
-  Если зарегистрировать пульт ДУ Magic не удалось, выключите ТВ и повторите попытку.


## □ Повторная регистрация Пульты ДУ Magic.

- 1 Одновременно нажмите и удерживайте в течение 5 секунд кнопки **SMART**  и **BACK**.
  - 2 Нажмите кнопку **Колесико(OK)** в сторону телевизора для повторной регистрации пульта ДУ Magic.
- ✎ Нажмите кнопки **SMART**  и **BACK** одновременно и удерживайте в течение пяти секунд для сброса пульта ДУ Magic.
  - ✎ Нажмите кнопку **BACK** и в течение 5 секунд держите пульт ДУ направленным на ТВ для сброса параметров и повторной регистрации.

## □ Настройка указателя пульта ДУ Magic

SMART  ⇒ Настройки → УСТАНОВКИ → Указатель

Настройка скорости и формы указателя на экране телевизора.




Скорость	Настройка скорости перемещения указателя.
Форма	Выбор формы указателя из нескольких вариантов.
Размер	Выбор размера указателя.
Выравн.	<p>Установите на <b>Вкл.</b>. В случае смещения указателя и фактического направления, указываемого пультом ДУ, для выравнивания переместите Волшебный пульт ДУ влево, а затем вправо. Указатель автоматически выровняется по центру, облегчив управление.</p> <p> При выборе <b>Выкл.</b>, функция “Выравн.” не работает даже при перемещении пульта ДУ Magic влево и вправо.</p>

- ✎ Если указатель не используется в течение некоторого времени, он исчезает с экрана телевизора. Когда указатель исчезнет с экрана, потрясите пультом ДУ Magic из стороны в сторону. Он появится снова.
- ✎ Если нажать кнопку навигации, перемещая указатель по экрану, то указатель исчезнет, и Волшебный пульт ДУ будет работать как обычный пульт ДУ.
- ✎ Использовать на дальности до 10 м (33 футов). Работа при использовании на большем удалении или в случае преград на пути прямой видимости может быть некорректной.

- ✎ Электронные устройства вблизи этого пульта ДУ могут вызвать взаимные помехи. Такие устройства, как СВЧ-печи и беспроводные ЛВС используют тот же диапазон частот (2,4 ГГц), что и пульт ДУ Magic, что может вызвать взаимные помехи.
- ✎ При падении пульт ДУ Magic может сломаться или повредиться иным образом.
- ✎ Не ударяйте его о другие твердые предметы, например, мебель или пол.

## □ Использование функции шаблона жестов

Нажмите на кнопку **Колесико(OK)** при обычном режиме изображения на экране и нарисуйте шаблон, направив пульт в направлении экрана.

	Предыдущий канал: переход к предыдущему каналу.
	Список последних: отображение списка недавно просмотренных каналов и входов.
	Показывает списки каналов, относящихся к выбранному сочетанию. Выберите канал. Распознаются 0~9 и – (тире)

 Может не работать, если открыты определенные окна.

## □ Изменение ТВ-режима

SMART  ⇒ Настройки → УСТАНОВКИ → Настройка режима

Выбор режима Домашний просмотр или Магазин (демо).

Для использования в домашних условиях выберите Домашний просмотр.

Магазин (демо) — это режим, используемый для демонстрации в магазинах.

## □ Использовать метод ISM

SMART  ⇒ Настройки → УСТАНОВКИ → ISM

Эта функция предотвращает выгорания панели, которое возникает из-за длительного показа неподвижного изображения.

- **Нормальный:** Минимизация эффекта выгорания путем постепенного снижения яркости во время показа неподвижного изображения и увеличения яркости во время показа движущегося изображения.
- **Орбита:** Минимизация эффекта выгорания путем подстройки перемещения изображения влево, вправо, вверх или вниз каждые 2 минуты.



- **Цветная краска** : Предотвращает выгорание панели путем сдвига каждого пиксела в шаблоне изображения на экране в течение конкретного времени. Используйте данную функцию для устранения временного выгорание панели.
- ✎ Эффект выгорания панели характерен для плазменного телевизора при отображении неподвижных изображений в течение длительного времени. **Метод ISM** может задержать эффект выгорания панели, но не предотвращает это явление. Будьте осторожны при длительном просмотре неподвижного изображения.

## □ Для возврата к первоначальным настройкам


**SMART**  ⇒ **Настройки** → **УСТАНОВКИ** → **Заводские настройки**

Удаление всех дополнительных настроек и возврат к исходным заводским настройкам.

После завершения инициализации ТВ выключится и включится самостоятельно.

-  Если Система блокировки включена, появится всплывающее окно с требованием ввести пароль.
-  Не выключайте питание во время инициализации.

## □ Использование главного экрана

Нажмите кнопку **SMART**  на пульте дистанционного управления. Поскольку все функции Smart TV собраны на одном экране, каждый может легко получить доступ к разнообразному контенту и приложениям с помощью быстрого и простого в использовании меню, упорядоченного по темам, например Прямая трансляция, Моя карта, Мои приложения и т. п.



## □ Использование и изменение раздела МОЯ КАРТА

SMART  ⇒ МОЯ КАРТА

Чтобы обеспечить возможность удобного просмотра и доступа к широкому разнообразию контента и функций, основные функции сгруппированы по категориям и отображаются на картах.

Выбрав название карты, вы попадаете на страницу соответствующей категории.

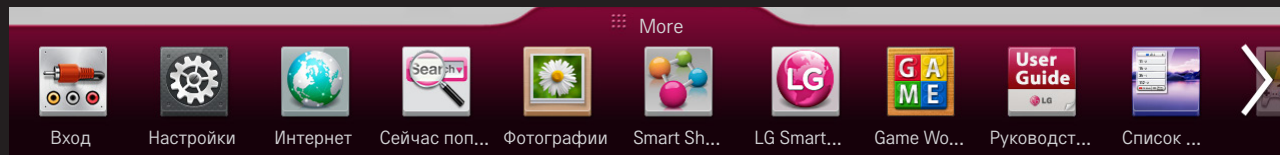
Выберите **Изменить** вверху домашней страницы для изменения положения карт или создания собственной карты. (Карты **Прямой эфир** и **Премиум** редактировать нельзя.)

## □ Использование раздела Мои приложения

SMART  ⇒ Еще...

Выберите Еще... внизу начального экрана.

Выберите Еще..., чтобы проверить предустановленные и скачанные приложения.




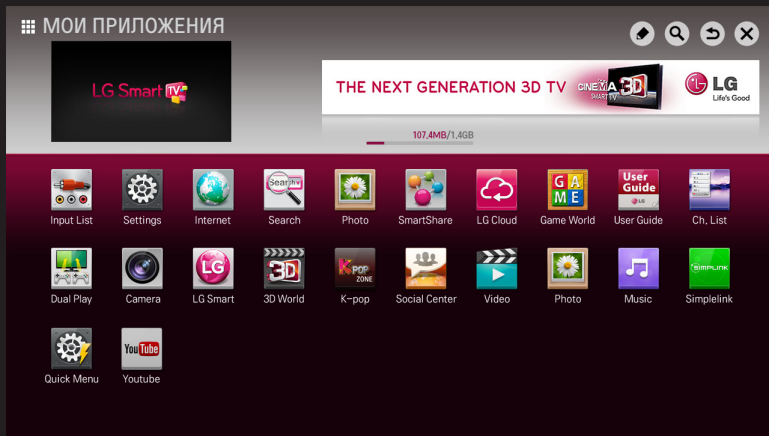
Выберите приложение, которое необходимо запустить.

# □ Чтобы изменить элементы на экране Мои приложения:

SMART  ⇒ Еще... → Мои приложения → Изменить

На странице Мои приложения выберите Изменить в верхней части экрана, чтобы переместить или удалить приложения. Обратите внимание, что системные приложения можно переместить, но нельзя удалить.

 Изменение порядка или удаление элементов путем перетаскивания значков приложения, если устройство оснащено пультом ДУ Magic.




Для использования функций Smart необходимо беспроводное или проводное сетевое соединение.

При подключении к сети можно пользоваться услугами Premium, LG Smart World, DLNA и др.

## □ Подключение к сети

Подключиться к проводной и беспроводной сети довольно просто:

SMART  ⇒ Настройки → СЕТЬ → Сетевое подключение. Чтобы автоматически подключиться к доступной сети, следуйте подсказкам на экране телевизора.

## ❑ Подключение к сети с использованием дополнительных настроек

**SMART**  ⇒ **Настройки** → **СЕТЬ** → **Сетевое подключение**

Использование ТВ в особых условиях, например в офисах (в тех случаях, когда используется статический IP-адрес).

- 1 Выберите тип подключения к сети: **Проводная** или **Беспроводная**.
- 2 При подключении через Wi-Fi используйте один из следующих способов подключения:

<b>Список точек доступа</b>	Подключение к сети, выбранной в списке точек доступа.
<b>Скрытая сеть</b>	Подключение к беспроводной точке доступа, добавленной вручную.

WPS-PBC

Простое подключение при нажатии кнопки беспроводной точки доступа, поддерживающей функцию PBC.

WPS-PIN

Простое подключение к беспроводной точке доступа с помощью ввода PIN-кода, для которой необходимо подключиться на веб-сайте точки доступа.

## □ Использование функции Wi-Fi Direct

SMART  ⇒ Настройки → СЕТЬ → Wi-Fi Direct

Wi-Fi Direct является функцией, которая позволяет подключить телевизор к устройству, поддерживающему Wi-Fi Direct без подключения к Интернет. С помощью SmartShare™, вы можете посмотреть содержимое устройства подключенного через Wi-Fi Direct.

- 1 Включите функцию Wi-Fi Direct [положение Вкл.] (Если функция не используется, установите положение Выкл.)
- 2 Настроить функцию Wi-Fi Direct на устройстве, с которым необходимо установить соединение.
- 3 В телевизоре отобразится список устройств, которые можно подключить.
- 4 Выберите устройство для подключения.
- 5 При отображении сообщения с запросом на подключение выберите Да.
- 6 Если устройство, с которым необходимо установить соединение, примет запрос на подключение, функция Wi-Fi Direct подключится.

## □ Использование функции Miracast™/Intel's WiDi (беспроводной дисплей)

**SMART**  ⇒ Настройки → СЕТЬ → Miracast™/Intel's WiDi (беспроводной дисплей)

С помощью технологий Miracast™ и Intel's WiDi (беспроводной дисплей) можно просматривать содержимое экрана устройства на телевизоре.

- 1 Включите функцию Miracast™/Intel's WiDi [положение Вкл.] (Если функция не используется, установите в положении Выкл.)
- 2 Настройте функцию Miracast™/Intel's WiDi на устройстве, с которым необходимо установить соединение.
- 3 На телевизоре отобразится список устройств, которые можно подключить.
- 4 Выберите устройство для подключения.
- 5 При отображении сообщения с запросом на подключение выберите Да.
- 6 Если устройство, с которым необходимо установить соединение, примет запрос на подключение, функция Miracast™/Intel's WiDi будет подключена.

- ✎ Некоторые модели поддерживают только функцию Intel's WiDi.
- ✎ Если функция Wi-Fi Direct выключена, при установке функции Miracast™/Intel's WiDi (беспроводной дисплей) в режим Вкл., функция Wi-Fi Direct автоматически включится.
- ✎ При установке функции Miracast™/Intel's WiDi в режим Выкл., функция Wi-Fi Direct восстанавливает свой предыдущий статус.
- ✎ Рекомендуется подключать ноутбук с помощью Intel WiDi на небольшом расстоянии.
- ✎ Несмотря на то, что Intel WiDi можно использовать без подключения беспроводного маршрутизатора, для оптимальной работы рекомендуется сначала подключить беспроводной маршрутизатор.
- ✎ Подключение телевизора LG Electronics к устройствам других производителей может быть невозможно, даже если эти устройства распознаются.

- ✎ Рекомендуется подключать устройство к маршрутизатору 5 ГГц.
- ✎ Скорость отклика может отличаться в зависимости от условий использования.
- ✎ Для получения дополнительных сведений об устройстве, которое необходимо подключить, обратитесь к руководству пользователя этого устройства.

## □ Настройка сети – предупреждение

- ✎ Используйте стандартный кабель для локальных сетей (категории 5 или выше и с разъемом RJ45, порт подключения к локальной сети 10 Base-T или 100 Base TX).
- ✎ Перенастройка модема может вызвать проблемы с подключением к сети. Для решения этой проблемы отключите питание, отключите и снова подключите кабель, а затем включите питание снова.
- ✎ LG Electronics не несет ответственности за любые проблемы с подключением к сети или любые сбои, неисправности и ошибки, вызванные сетевым соединением.
- ✎ Подключение к сети может работать неправильно из-за особенностей интернет-провайдера.

- ✎ DSL модем требуется для использования услуги DSL. Кабельный модем требуется для подключения к кабельной сети. Число сетевых соединений может быть ограничено. Настройка телевизионной сети может быть недоступна в зависимости от условий вашего контракта с Интернет-провайдером. (Если разрешено только одно устройство на линию и ПК уже подключен, другие устройства использовать нельзя.)
- ✎ В беспроводных сетях могут возникать помехи, вызванные другими устройствами, работающими на частоте 2,4 ГГц (беспроводными телефонами, устройствами Bluetooth или микроволновыми печами). Также помехи могут создавать устройства, которые работают на частоте 5 ГГц, например другие устройства Wi-Fi.
- ✎ Находящиеся поблизости беспроводные устройства могут замедлять работу беспроводной сети.
- ✎ Если не выключить всю локальную домашнюю сеть, на некоторых устройствах может использоваться сетевой трафик.

- ✎ В случае подключения к беспроводной точке доступа необходима сама точка доступа, поддерживающая беспроводное подключение, и устройство с включенной функцией беспроводного подключения. По вопросу доступности беспроводного подключения к своей точке доступа обращайтесь к поставщику услуг.
- ✎ Для подключения проверьте SSID и настройки безопасности точки доступа. Данные о SSID и настройках безопасности точки доступа см. в соответствующей документации.
- ✎ Неправильные настройки сетевых устройств (проводное/беспроводное устройство совместного доступа к линии, концентратор) могут замедлить работу телевизора или привести к его неправильному функционированию. Установите устройства надлежащим образом, согласно соответствующим руководствам, и настройте сеть.
- ✎ Способы подключения к точкам доступа разных производителей отличаются.

## ❑ Подключение USB-устройства

Для доступа к файлам, хранящимся на USB устройстве - подключите USB накопитель (внешний жесткий диск, USB флешка) к USB порту телевизора.

Чтобы отключить USB устройство от ТВ нужно выбрать **Быстрое меню** → **USB-устройство Извлечь** и выбрать из списка. Не отключайте устройство до появления сообщения. В случае принудительного отключения может возникнуть сбой в работе ТВ или устройства USB.

✎ Если USB-устройство извлечено через меню – чтение данных с него недоступно. Для доступа отключите USB накопитель и подключите его снова.

## ❑ Использование устройства хранения данных USB – предупреждение

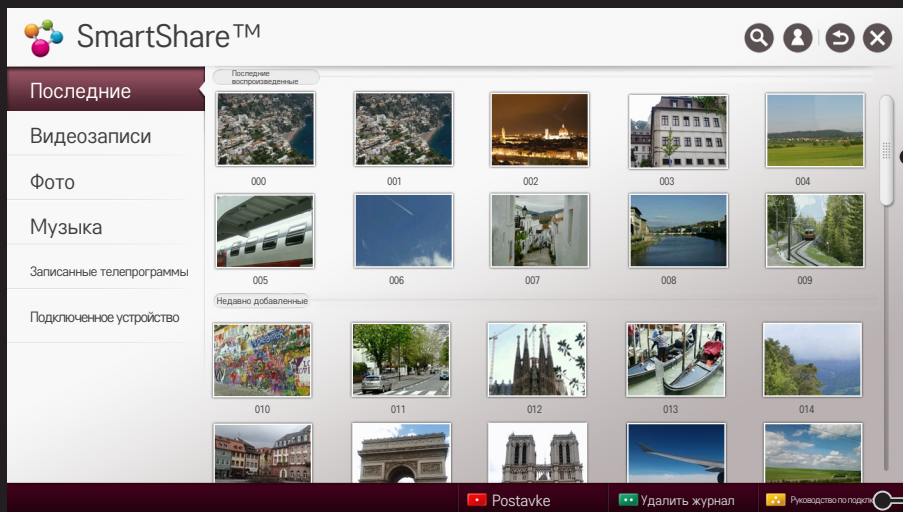
- ✎ Если в устройстве хранения данных USB предусмотрена встроенная программа распознавания или используется собственный драйвер, то такое устройство может не функционировать.
- ✎ Некоторые устройства хранения данных USB могут не работать или работать неправильно.
- ✎ При использовании удлинителя USB-кабеля устройство USB может быть не распознано или может работать некорректно.
- ✎ Используйте только устройства хранения данных USB с файловой системой Windows в FAT32 или NTFS.
- ✎ Что касается внешних жестких дисков USB, то рекомендуется использовать устройства с номинальным напряжением менее 5 В и номинальным током ниже 500 мА.
- ✎ Рекомендуется использовать USB концентратор (HUB) с внешним источником питания. (При недостаточной мощности на входе – USB устройство может работать со сбоями)

- ✎ Рекомендуется использовать USB-накопители объемом до 32 ГБ и жесткие диски USB объемом до 2 ТБ.
- ✎ Если USB накопитель с внешним питанием не работает корректно, отключите его питание и подключите снова. Дополнительные сведения см. в руководстве пользователя для жесткого диска USB.
- ✎ Данные на устройстве хранения USB могут быть повреждены, поэтому позаботьтесь о резервном копировании важных файлов на другие устройства. Целостность данных находится в компетенции пользователя, и производитель не несет никакой ответственности за их утрату.

# Использование SmartShare™

SMART  ⇒ SmartShare™

Здесь можно получить доступ к фотографиям, музыке и видеофайлам с подключенного USB накопителя или подключив телевизор к домашней сети (DLNA).

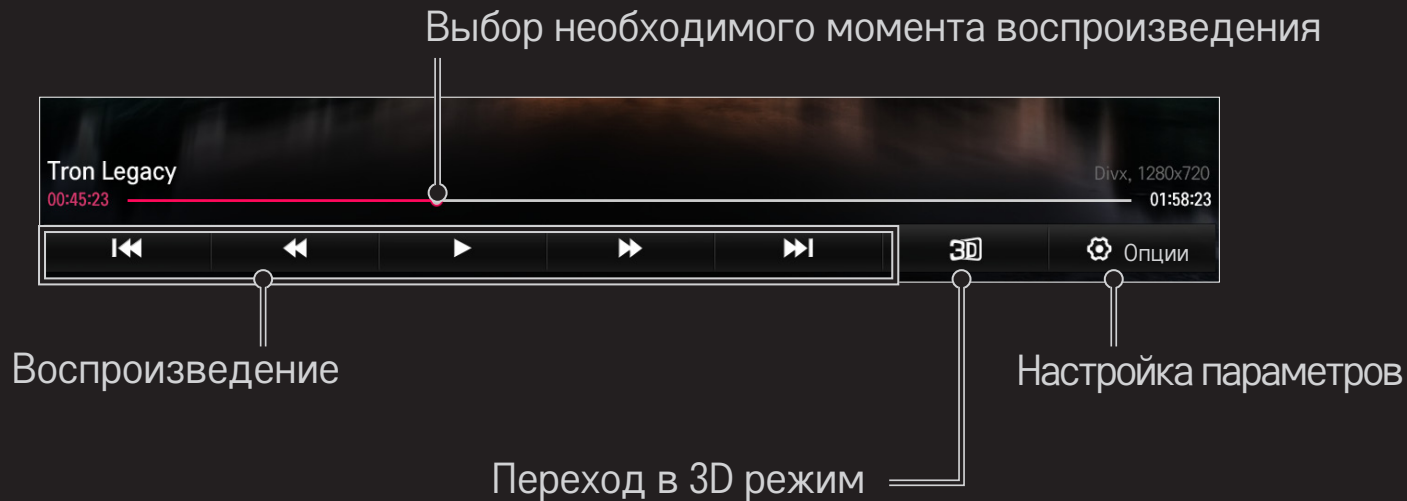


Выбор записи из памяти USB (HDD) для просмотра или удаления.

Инструкции по подключению ПК, смартфона и USB.

## ❑ Управление воспроизведением видео


Управление воспроизведением и настройка параметров при просмотре видео.



## ❑ Управление просмотром фотографий

Позволяет управлять воспроизведением изображений и задавать параметры при просмотре во весь экран.

✎ Для изображений 3D эффект Слайд-шоу не работает, даже при включенной функции Слайд-шоу.



Отображение  
фотографий в виде  
слайд-шоу

Воспроизведение  
фоновой музыки

Переход в 3D режим

Поворот или увеличение  
изображения

Настройка параметров

Настройка фильтра.  
[В зависимости от модели]

# Управление воспроизведением музыки

Позволяет управлять воспроизведением музыки и задавать параметры при её воспроизведении.



Воспроизведение

Настройка режима повтора или воспроизведения в случайном порядке.

Выбор необходимого момента воспроизведения

Настройка параметров

Прослушивание музыки при отключенном экране.

- ✎ Можно управлять воспроизведением, используя кнопки ◀, ▶, и ▶▶ стандартного пульта ДУ.
- ✎ При использовании USB-устройства информация о текущем времени на экране не отображается.

## □ Настройка функций связанных со SmartShare™

SMART  ⇒ SmartShare™ → Настройки

Здесь можно изменить настройки, связанные с воспроизведением контента SmartShare™.

## □ Дополнительная настройка

Имя моего ТВ	Редактирование названия ТВ, которое отображается при поиске телевизора в других устройствах.
Состояние сети	Проверка состояния сетевого подключения.
Wi-Fi direct	Позволяет использовать функции беспроводного подключения, например, Wi-Fi direct и WiDi.
Автоматическое воспроизведение при получении	Принятие или отклонение контента, передаваемого с других устройств.

## DivX(R) VOD

Регистрация или отмена регистрации DivX.

Проверка регистрационного кода DivX для воспроизведения видео, защищённого DivX. Вы можете зарегистрироваться на веб-сайте <http://vod.divx.com>.

Регистрационный код используется для проката или покупки фильмов на странице [www.divx.com/vod](http://www.divx.com/vod).

- ✎ Взятые на прокат и купленные файлы DivX невозможно воспроизвести, если используется регистрационный код DivX другого устройства. Следует использовать только регистрационный код DivX, предоставленный для данного устройства.
- ✎ Преобразованные файлы, не соответствующие стандарту кодека DivX, могут не воспроизводиться или отображаться с искажениями изображения и звука.

## □ Удаления журнала

Для удаления истории просмотренного содержимого нажмите кнопку Удалить журнал в нижней части экрана. Используйте содержимое в меню Тип содержимого и Подключенное устройство.

## ❑ Поддерживаемые файлы SmartShare™

Максимальная скорость передачи данных видеофайлов:

20 Мбит/с (мегабит в секунду)

Поддерживаемые форматы внешних субтитров:

\*.smi, \*.srt, \*.sub (MicroDVD, SubViewer 1.0/2.0),

\*.ass, \*.ssa, \*.txt (TMPlayer), \*.psb (PowerDivX), \*.dcs (DLP Cinema)

Поддерживаемые форматы внутренних субтитров:

XSUB (поддержка внутренних субтитров, созданных на основе DivX6)

## ❑ Поддерживаемые видео кодеки

Максимальное: 1920 x 1080 @30p

Расширение	Кодек	
.asf .wmv	Видео	VC-1 профиль Advanced, VC-1 профиль Simple и Main
	Аудио	WMA Standard, WMA 9 Professional
.divx .avi	Видео	DivX3.11, DivX4, DivX5, DivX6, XViD, H.264/AVC, MJPEG, MPEG-4 Part 2
	Аудио	MPEG-1 Layer I, II, MPEG-1 Layer III (MP3) Dolby Digital, Dolby Digital Plus, LPCM, ADPCM, DTS
.mp4 .m4v .mov	Видео	H.264/AVC, MPEG-4 Part 2
	Аудио	AAC , MPEG-1 Layer III (MP3)

Расширение	Кодек	
.3gp	Видео	H.264/AVC, MPEG-4 Part 2
	.3g2	Аудио
.mkv	Видео	H.264/AVC
	Аудио	HE-AAC, Dolby Digital
.ts	Видео	H.264/AVC, MPEG-2, VC-1
.trp	Аудио	MPEG-1 Layer I, II, MPEG-1 Layer III (MP3) Dolby Digital, Dolby Digital Plus, AAC
.tp		
.mts		
.m2ts		
.vob	Видео	MPEG-1, MPEG-2
	Аудио	Dolby Digital, MPEG-1 Layer I, II, DVD-LPCM
.mpg	Видео	MPEG-1, MPEG-2
.mpeg	Аудио	MPEG-1 Layer I, II, MPEG-1 Layer III(MP3), AAC

## □ Доступный музыкальный файл

Тип файла	Элемент	Информация
mp3	Скорость	32–320 кбит/с
	Частота дискретизации	16–48 кГц
	Поддержка	MPEG1, MPEG2, Layer2, Layer3

## □ Доступный файл фото/изображений

Тип файла	Элемент	Профиль
2D (jpeg, jpg, jpe)	JPEG	Минимум: 64 x 64 Максимум: Обычный тип: 15360 (Ш) x 8640 (В) Увеличенный тип: 1920 (Ш) x 1440 (В)
3D(jps)	JPS	Минимум: 64 x 64 Максимум: Обычный тип: 15360 (Ш) x 8640 (В)
3D(mpo)	MPO	Размер 4:3: 3648 x 2736 2592 x 1944 2048 x 1536 Размер 3:2: 3648 x 2432

## ❑ Воспроизведение видео — предупреждение




- ✎ Некоторые субтитры, созданные пользователем, могут отображаться некорректно или не отображаться вовсе.
- ✎ Файлы видео и субтитров должны находиться в одной папке. Для правильного отображения субтитров имена файлов видео и субтитров должны совпадать.
- ✎ Субтитры на устройстве NAS (сетевое устройство хранения данных) могут не поддерживаться в зависимости от производителя и модели.
- ✎ Потокое воспроизведение с GMC или Qpel не поддерживается.
- ✎ Поддерживается только H.264 / AVC уровня профиля 4.1 и более ранние версии.
- ✎ Ограничение на размер файла зависит от метода кодирования.
- ✎ Совместимо с программным обеспечением Windows Media Audio V2 и более поздних версий.

- ✎ Не поддерживается основным профилем AAC.
- ✎ Видеофайлы, созданные с помощью некоторых кодирующих программ, могут не воспроизводиться.
- ✎ Видеофайлы форматов, отличающихся от указанных здесь, могут не воспроизводиться.
- ✎ Воспроизведение видеофайлов, хранящихся на USB- устройстве, которое не поддерживает высокую скорость передачи данных, может работать нестабильно.
- ✎ ТВ поддерживает аудиокодек DTS при воспроизведении видеофайлов от USB/HDMI.

## ❑ Что такое LG Cloud?


### SMART ⇒ LG Cloud

LG Cloud — это служба, позволяющая получать доступ к Вашим видео, изображениям, фото и музыке с телевизора LG Smart TV, смартфона или на веб-сайте LG в любое время из любого места.

-  Зарегистрируйтесь в службе LG Cloud, чтобы воспользоваться предоставляемыми услугами.
-  Вы можете зарегистрироваться в службе с телевизора LG Smart TV, со смартфона или на веб-сайте LG.
-  Использование службы и вашу регистрацию можно отменить на веб-сайте службы LG Cloud (<http://www.lgecloud.com>).

# ☐ Регистрация на LG Cloud

## SMART ⇒ LG Cloud → Регистрация

- 1 Выберите Регистрация.
  - 2 Необходимо ознакомиться с соглашениями "Сбор и использование личных данных", "Соглашение о совместном использовании личных данных" и "Данные, идентифицирующие личность" прежде, чем принять условия.
  - 3 Для регистрации введите свой e-mail и пароль, затем нажмите ОК. Вы получите электронное письмо для проверки предоставленного вами адреса электронной почты.
  - 4 Для завершения процесса регистрации нажмите кнопку Complete Sign up ('Завершить регистрацию') в письме для проверки вашего аккаунта.
-  Если у вас нет адреса электронной почты, нажмите Создать адрес электронной почты, чтобы создать.

## □ Использование LG Cloud

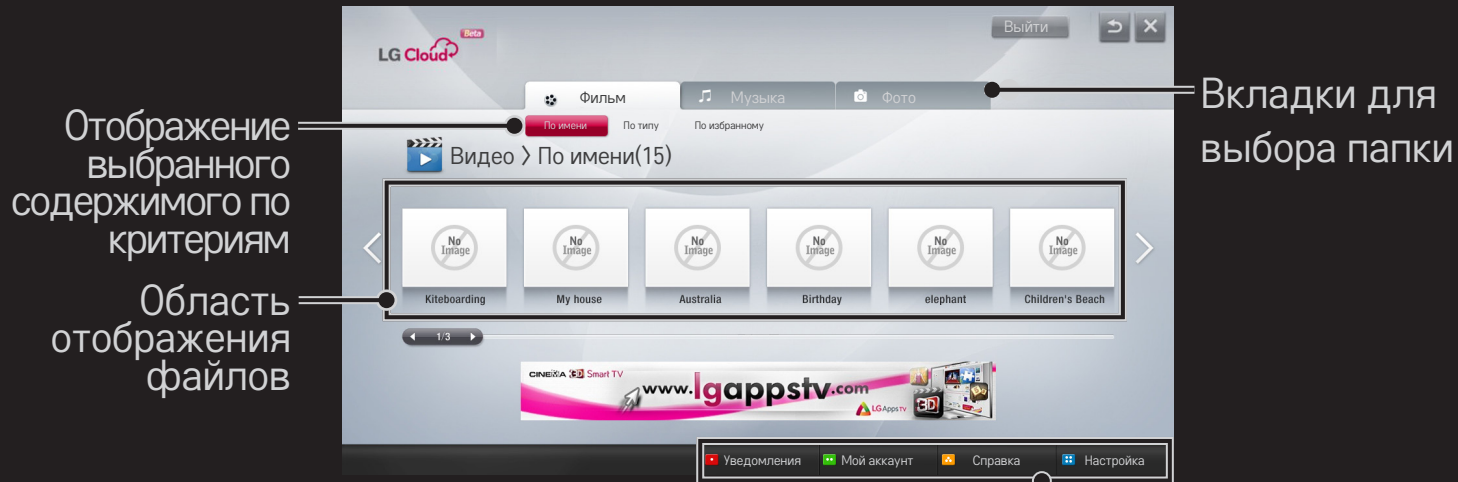
### SMART ⇒ LG Cloud

Введите e-mail и пароль, указанные при регистрации, и нажмите кнопку Войти для входа в службу.

- ✎ При выполнении входа в первый раз отображается экран ПРЕОБРАЗОВАТЬ ИДЕНТИФИКАТОР LG TV. Если вы не хотите ПРЕОБРАЗОВАТЬ ИДЕНТИФИКАТОР LG TV, нажмите Изменить в следующий раз.

## □ Вид главного экрана

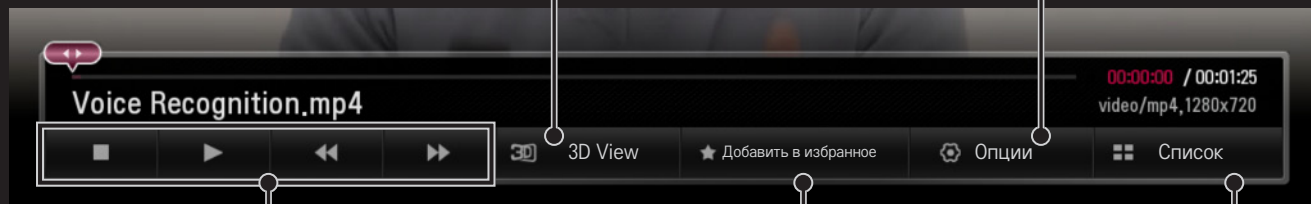
После выполнения входа в первый раз будет отображен главный экран, расположенный ниже.



## □ Воспроизведение видео

Просмотр в режиме 3D  
(только для моделей,  
поддерживающих 3D)

Настройка параметров



Управление  
воспроизведением

Добавить к или  
удалить из избранного

Вернуться к  
списку

## □ Уведомление LG Cloud/Мой аккаунт/Справка/Настройка

Уведомление	Отображает уведомления о службе LG Cloud.
Мой аккаунт	Отображает ID пользователя и адрес электронной почты.
Справка	Вводная информация о службе LG Cloud.
Настройка	Возможность выбирать <b>язык</b> службы LG Cloud и настраивать <b>Автоматический Вход</b> . <ul style="list-style-type: none"><li>• <b>Язык</b>: настройка языка службы LG Cloud.</li><li>• <b>Авто Вход</b>: определяет параметр автоматического входа в службу LG Cloud.</li></ul>

Технология DLNA позволяет воспроизводить видео-, фото- и музыкальные файлы, хранящиеся на ПК или сервере, с помощью телевизора, подключённого в домашнюю сеть.

## ❑ Подключение смартфона с поддержкой DLNA

Телевизор и смартфон должны находиться в одной сети.

- 1 Убедитесь, что на смартфоне включен Wi-Fi.
- 2 Установите/запустите приложение для предоставления совместного доступа к контенту на смартфоне.
- 3 Выполните команду «Предоставить доступ к контенту моего смартфона».
- 4 Выберите тип контента (видео/музыка/фото), который нужно воспроизвести.
- 5 Выберите видео, фото или музыкальный файл, которые нужно воспроизвести на телевизоре.

- 6 Выберите команду Добавить в список воспроизведения.
- 7 Выберите название модели телевизора, на котором будет воспроизводиться контент.  
(Название модели телевизора указано на этикетке устройства.)
- 8 После выбора команды «Воспр.» ► начнется воспроизведение выбранного файла на телевизоре.

## □ Подключение цифрового медиаобработчика DLNA DMR


С компьютеров на платформе ОС Windows 7 или Windows 8 и на DLNA-сертифицированных устройствах (например, мобильных смартфонах) можно воспроизводить музыку и видео, а также просматривать фото, не устанавливая для этого отдельную программу.

- 1 Настройте телевизор и ПК в одной сети. Настройте подключенный к сети ПК под управлением Windows 7 или Windows 8.
- 2 Щелкните правой кнопкой мыши на видео, фото или музыкальном файле, которые необходимо воспроизвести, и воспользуйтесь встроенной функцией Windows 7 или Windows 8 «Удаленное воспроизведение». Для воспроизведения контента с устройства, такого как мобильный смартфон, ознакомьтесь с руководством пользователя для этого устройства.
- 3 Контент будет воспроизводиться только на одном устройстве, даже если подключено несколько телевизоров или других устройств. Скорость воспроизведения может быть разной в зависимости от скорости обмена данными в сети.

## □ Подключение цифрового медиаобработчика DLNA DMP

С помощью ПК, на котором установлено Программное обеспечение SmartShare PC Software, мультимедийные файлы можно воспроизводить на телевизоре путем привязки их через домашнюю сеть.

- 1 Настройте телевизор и ПК в одной сети. Телевизор и каждое устройство должны быть подключены к одной точке доступа для обеспечения работы службы DLNA.
- 2 Установите Программное обеспечение SmartShare PC Software на ПК, загрузив ее с веб-сайта. Перед установкой закройте все запущенные приложения, включая брандмауэр и антивирусные программы.
- 3 Для просмотра общего файла на телевизоре необходимо, чтобы сервер был запущен.

- ✎ Для получения сведений о ТВ перейдите к SMART  ⇒ Настройки → ПОДДЕРЖКА → Инф. о продукте/услуге.
- ✎ Для получения сведений о том, как использовать программное обеспечение SmartShare PC software обратитесь к справке по программному обеспечению.

## □ В случае неисправности DLNA

- ✎ Если функция DLNA не работает надлежащим образом, проверьте настройки сети.
- ✎ Для просмотра видео 1080p с помощью DLNA требуется точка доступа 5 ГГц. Точка доступа 2,4 ГГц может привести к частой буферизации видео и другим проблемам.
- ✎ Функция DLNA может работать неправильно при подключении к беспроводной сети. Рекомендуется подключение к проводной сети.
- ✎ Во время воспроизведения видео в режиме DLNA многоканальный звук и встроенные субтитры не поддерживаются.
- ✎ Если к одному серверу в режиме DLNA подключено несколько телевизоров, в зависимости от производительности сервера контент может не воспроизводиться.
- ✎ На некоторых DLNA-устройствах субтитры не поддерживаются.
- ✎ Функция DLNA может работать некорректно в зависимости от сетевой среды.

- ✎ Функцию DLNA невозможно использовать с точками доступа, которые не поддерживают многоадресное вещание. Дополнительные сведения см. в руководстве по использованию точки доступа или обратитесь к производителю.
- ✎ Поддерживаемые типы файлов по DLNA могут отличаться от типов файлов поддерживаемых телевизором в зависимости от сервера DLNA.
- ✎ Слишком большое число подпапок и файлов в одной папке может привести к неправильной работе.
- ✎ Информация о файлах на сервере DLNA может отображаться некорректно.
- ✎ При просмотре субтитров к видеофайлам через сервер DLNA рекомендуется использовать Программное обеспечение SmartShare PC Software.
- ✎ Если файл субтитров добавляется позднее, отключите папку доступа и выполните сброс.
- ✎ Невозможно воспроизвести файл DRM, расположенный на сервере Программное обеспечение SmartShare PC Software.

# □ Использование службы Премиум

## SMART ⇒ Премиум

Этот сервис обеспечивает удобный доступ к широкому выбору контента, такого как видео, новости и УСС в любое время, при условии подключения к сети.

Премиум-содержимое включает в себя услуги для определенных стран с учетом местных культурных особенностей, а также глобальное содержимое.



Контент службы «Премиум»  
Выберите контент, который необходимо использовать

Поиск

Войти

Добавить в «Мои приложения»

Настройка параметров

## □ Использование платного контента

Некоторое премиум-содержимое является платным. Премиум-содержимое можно оплатить через собственную систему оплаты LG Electronics или через систему оплаты поставщика содержимого.

Перед использованием биллинговой системы LG необходимо зарегистрироваться в качестве пользователя и зарегистрировать метод оплаты на телевизоре или на сайте ([www.lgappstv.com](http://www.lgappstv.com)) для приобретения платных материалов.

Зарегистрироваться в качестве пользователя можно на странице входа в систему на своем телевизоре или на сайте. После этого можно входить в систему на телевизоре и на сайте, используя один идентификатор.

- 1 Нажмите кнопку **Войти** в верхнем правом углу экрана на главной странице, чтобы выполнить вход.
- 2 Перейдите к необходимой услуге «Премиум». (Для некоторых сервисов премиум-класса необходимо выполнить дополнительный вход после регистрации на сервисы премиум-класса.)
- 3 Ознакомившись с ценами и информацией об обслуживании контента, нажмите кнопку «Купить». (Возможны ограничения на срок доступа и количество входов в зависимости от содержания.)
- 4 После завершения процесса покупки просмотрите приобретенный контент, нажав кнопку **Купить**.
- 5 Выберите ID в верхнем меню главного экрана и просмотрите журнал покупок на экране **Моя страница** → **Запрос платежа**. Эти сведения можно также просмотреть на странице веб-сайта **Моя страница** → **История покупки** ([www.lgappstv.com](http://www.lgappstv.com)).

## ❑ Сброс службы Премиум

SMART  ⇒ Премиум → Опции → Сброс настроек Премиум-блока

Здесь можно сбросить список контента и сведения службы Премиум, настройки страны и информацию о входе пользователя. Сброс позволяет устранить ошибки, возникшие в процессе обновления службы Премиум.

- ✎ Контент, предлагаемый провайдерами услуг, может быть изменен или удален без предварительного оповещения для повышения качества обслуживания. Чтобы задать вопросы, найти и устранить неполадки или получить свежую информацию о контенте, посетите веб-сайт соответствующего провайдера контента. Компания LG Electronics не несет ни какой юридической ответственности за услуги по предоставлению контента и связанную с ними информацию даже в случае прекращения предоставления услуги ее провайдером.
- ✎ На качество услуг службы «Премиум» может влиять подключение к Интернету. Все вопросы, касающиеся скорости подключения к Интернету или других проблем обслуживания, направляйте интернет-провайдеру.
- ✎ Для обеспечения наилучшего качества услуг рекомендуется стать абонентом службы доступа к Интернету, обеспечивающей скорость 4 Мбит/с (1,5 Мбит/с или выше). В случае возникновения любых проблем, связанных со скоростью подключения к Интернету, обратитесь к интернет-провайдеру.
- ✎ Некоторые провайдеры контента могут предоставлять контент, не предназначенный для несовершеннолетних. Родителям рекомендуется быть осторожными.

# Использование LG Smart World

## SMART ⇒ LG Smart World

LG Smart World – это телевизионная служба приложений, входящая в состав служб Smart TV. Она позволяет загружать и использовать разного рода предоплаченные и бесплатные приложения, в том числе образовательные, развлекательные, социальные и новостные программы.



Выполните вход.

После входа отобразится ID.

Выбрав ID, можно выбрать **Моя страница** и **Выйти**

Выберите устанавливаемое приложение

# □ Регистрация в LG Smart World

SMART  ⇒ Войти


Для загрузки и запуска приложений необходима регистрация.


1 Выберите **Регистрация** и согласитесь с «Официальным уведомлением».

2 Введите ID и пароль.

3 В поле «Подтв. пароль» введите пароль еще раз.

4 Выберите **OK**, чтобы завершить процесс регистрации.

 Вы можете зарегистрироваться в качестве пользователя на телевизоре или на сайте ([www.lgappstv.com](http://www.lgappstv.com)).

 После регистрации в качестве пользователя войдите в систему на телевизоре и на сайте, используя один и тот же идентификатор.

 С одним ID можно зарегистрировать до пяти телевизоров.

## □ Установка приложения на телевизор

### SMART ⇒ LG Smart World

- 1 Нажмите кнопку **Войти** вверху домашней страницы.
- 2 Выберите карту **LG Smart World**.
- 3 Выберите из списка желаемое приложение.
- 4 Проверьте сведения о приложении и выберите кнопку **Установить** или **Купить**.
- 5 Убедитесь, что у вас есть функции или дополнительные аксессуары для телевизора, необходимые для установки приложения, затем нажмите кнопку **ОК**.
- 6 Для платных приложений требуется проверка оплаты и покупки.
- 7 Выберите **Запустить**, чтобы запустить приложение сразу по окончании установки. Если вы не хотите сразу запускать его, выберите **Заккрыть**. Если вы хотите запустить приложение позже, выберите **Мои приложения** для проверки списка приложений, установленных на телевизоре.

- ✎ Приложения можно приобретать с помощью ПК или телевизора, но для установки и запуска приложений требуется телевизор.
- ✎ Если в телевизоре недостаточно места для хранения данных, приложения можно загрузить на USB-накопитель, подключенный к панели для USB-приложений. Сохраненные на USB-накопителе приложения можно запустить, удалить или переместить с экрана **Мои приложения**.
- ✎ USB-накопитель с приложениями не может быть использован для хранения и передачи другого вида данных. (только для USB приложений)

## □ Управление своей информацией

### SMART ⇒ LG Smart World

- 1 Выполните вход.
- 2 Выберите ID, с которым был выполнен вход, в верхней части экрана.
- 3 Выберите **Моя страница**.
- 4 Изучите данные в разделах «Данные участника», «Список заказанных приложений» и «Список установленных в телевизоре приложений».

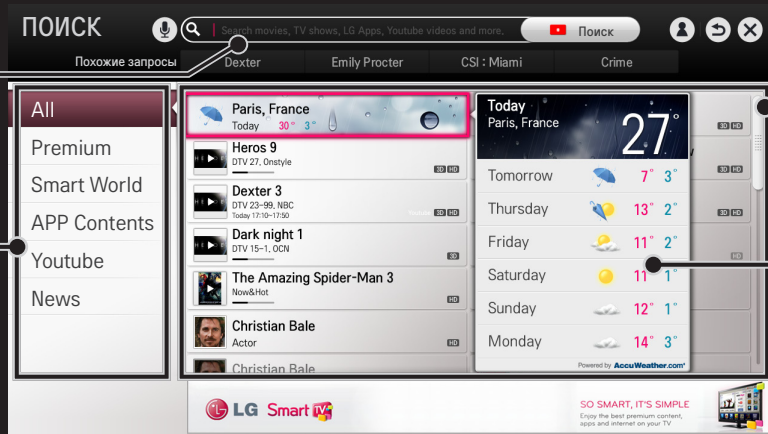
Моя информация	Здесь отображаются основные сведения об ID, с которым выполнен вход. Чтобы изменить свои данные участника, посетите <a href="http://www.lgappstv.com">www.lgappstv.com</a> со своего ПК.
Запрос платежа	Здесь отображается хронология платежей для ID, с которым выполнен вход.
Заказанные приложения	Здесь представлен список заказанных приложений от имени ID, с которым выполнен вход. Заказанные приложения можно удалить или переустановить.

# SMART ⇒ Поиск

Искать приложения и материалы можно с помощью функции Поиск LG Smart TV. При вводе ключевых слов с помощью устройства ввода, например пульта ДУ, можно получить доступ к приложениям LG Smart World и некоторым материалам службы Премиум. Также предоставлены ссылки для веб-поиска. При использовании функции SmartShare™ также можно выполнить поиск по материалам SmartShare™. Категории Поиска и типы материалов могут отличаться в зависимости от страны; они постоянно обновляются.

Введите условия поиска

Категория результатов поиска




Результаты поиска



Подробные сведения об искомом элементе

## □ Использование функции голосового поиска


### □ Использование функции поиска.




- 1 Перейдите в меню SMART  ⇒ Поиск. Нажмите на значок распознавания голоса (🎤) слева от поля ввода текста.
- 2 После появления окна распознавания голоса начинайте говорить медленно и четко.
- 3 Когда распознавание голоса завершено, отображается окно Списка похожих значений. Если во всплывающем окне отсутствуют удовлетворяющие результаты, нажмите Повторить, чтобы повторить попытку. Выберите наиболее подходящий результат, он будет отображаться в поле ввода текста. Нажмите кнопку Поиска, чтобы получить необходимые результаты.

## □ Использование данной функции в Интернете

- 1 Перейдите в меню SMART  ⇒ Интернет. Чтобы открыть окно клавиатуры, перемещайте указатель пульта ДУ Magic в поле ввода текста на веб-сайте.
- 2 Выберите значок распознавания голоса () слева от поля ввода текста.
- 3 После появления окна распознавания голоса начинайте говорить медленно и четко.
- 4 Когда распознавание голоса завершено, отображается окно Списка похожих значений. Если во всплывающем окне отсутствуют удовлетворяющие результаты, нажмите Повторить, чтобы повторить попытку. Выберите наиболее подходящий результат, он будет отображаться в поле ввода текста. Нажмите кнопку Поиск на сайте, чтобы получить необходимый результат.

## □ Использование данной функции на Social Center

- 1 Перейдите в меню **SMART**  ⇒ Social Center.
  - 2 Войдите в систему с помощью ID своего телевизора LG Smart TV ([www.lgappstv.com](http://www.lgappstv.com)).
  - 3 Выберите сайт социальной сети и войдите в систему с помощью ID сайта.
  - 4 Выберите значок распознавания голоса () слева от поля ввода текста.
  - 5 После появления окна распознавания голоса начинайте говорить медленно и четко.
  - 6 Если распознавание голоса прошло успешно, нажмите кнопку **Опубликовать** с правой стороны от поля ввода текста в сервисе социальных сетей.  
Если голос не распознается, повторите попытку или отредактируйте распознанный текст, открыв виртуальную клавиатуру с помощью указателя пульта ДУ Magic.
-  Если во время отображения результатов распознавания голоса в поле ввода текста повторно запустить функцию распознавания голоса, предыдущий результат будет заменен на новый.

- ✎ Вы можете воспользоваться голосовым поиском, нажав кнопку **Голосовой поиск** () на пульте ДУ Magic, даже если на экране отображается QWERTY-клавиатура.
- ✎ Перед использованием функции распознавания голоса проверьте состояние сетевого подключения.
- ✎ Рекомендуется пользоваться пультом ДУ на расстоянии не далее чем 10 см от лица.
- ✎ Голосовой поиск может быть некорректным, если вы говорите слишком быстро или слишком медленно.
- ✎ Уровень распознаваемости голоса зависит от пользовательских характеристик (голос, произношение, интонация и скорость) и от окружающих условий (шум, уровень громкости самого ТВ).
- ✎ Для изменения языка голосового поиска, перейдите в меню **SMART**  ⇒ **Настройки** → **УСТАНОВКИ** → **Язык(Language)** → **Язык голосового поиска**
- ✎ Вы можете установить Аватар на значение Вкл./Выкл. в разделе **SMART**  ⇒ **Настройки** → **УСТАНОВКИ** → **Посмотреть аватар.**

[В некоторых моделях эта функция недоступна.]

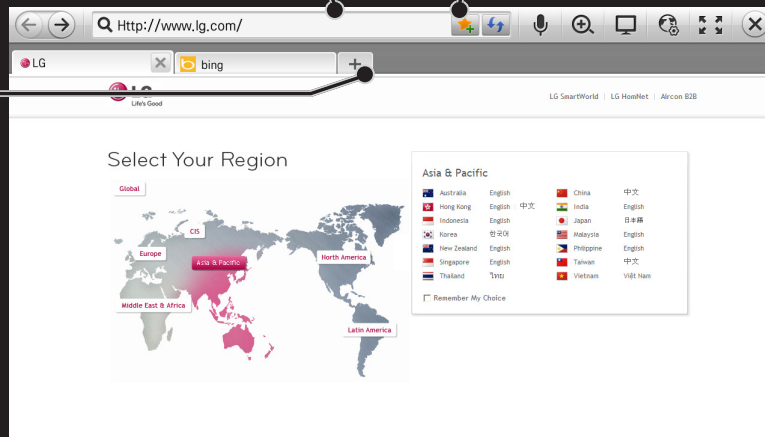
# SMART ⇒ Интернет

Введите URL-адрес вручную на экране телевизора или посетите веб-сайты, добавленные в список Любимые программы.

Ввод в строке адреса

Добавить текущую страницу в избранное.

Переключение между несколькими открытыми веб-браузерами



- ✎ Программа Интернет поддерживает технологию Flash до версии 11, но не поддерживает зависящие от платформы технологии, такие как ActiveX.
- ✎ Программа Интернет работает только с предустановленными подключаемыми модулями.
- ✎ Программа Интернет может воспроизводить только следующие типы мультимедийных файлов: JPEG / PNG / GIF
- ✎ В случае нехватки памяти программа Интернет будет закрыта принудительно.
- ✎ Для Интернет используются шрифты, установленные на телевизоре. Они могут отображаться неправильно в зависимости от воспроизводимых материалов.
- ✎ Программа Интернет не поддерживает загрузку шрифтов и файлов.
- ✎ Программа Интернет разработана для телевизора, поэтому ее функции могут отличаться от функций браузеров, разработанных для ПК.
- ✎ Интернет является браузером, предназначенным для использования в телевизоре, и может не работать должным образом при воспроизведении некоторых файлов содержимого.

## SMART ⇒ Social Center

LG Smart TV предоставляет приложение Social Center, которое позволяет вам связываться через такие социальные сети, как Facebook и Twitter, когда вы смотрите телевизор.

Используя Social Center, вы можете связываться с друзьями, когда смотрите телевизор, и легко просматривать комментарии и изображения, опубликованные вашими друзьями.



Вы можете редактировать вкладку Social Center.

Выберите вкладку Facebook / Twitter / Activity / Talk для связи через социальные сети.

- 1 Вы можете входить в систему через аккаунт телевизора LG. Если вы еще не зарегистрировались, зарегистрируйтесь.
- 2 Выберите вкладку **Facebook**, **Twitter**, **Activity** или **Talk**. Некоторые функции связаны с другими социальными сетями, так что вам может понадобиться аккаунт для входа в сервис.
- 3 Теперь, когда вы смотрите телевизор, вы можете смотреть различные материалы и комментировать их.


**Social Center** позволяет оставлять комментарии через сервис LG Smart TV , подключенный к Facebook или Twitter и просматривать комментарии на интернет- или мобильном устройстве.

Facebook / Twitter	Вы можете общаться через социальные сети Facebook и Twitter, когда смотрите телевизор.
Activity	Через аккаунт Facebook вы можете легко видеть отличные материалы LG Smart TV, рекомендованные другими пользователями. Выберите рекомендованную программу для перехода на 3D World, K-pop или LG app.
Talk	Вы можете видеть, что другие пользователи думают о идущих в данный момент передачах.
Подключение через смартфон	Функции центра Social Center, такие как Активность и Разговоры, подключаются с помощью приложения LG TV Remote, установленного на смартфоне, и помогает управлять содержимым, что делает процесс просмотра телевизора более увлекательным.

- ✎ Используя приложение **LG TV Remote**, установленное на смартфоне, вы легко сможете набирать текст при общении в социальных сетях. Приложение доступно для скачивания в Google Play, App Store.
- ✎ Функции **Social Center** могут быть изменены в соответствии с обновлением программного обеспечения.



## ❑ Выполнение видеовызова (Skype)

Можно осуществить видеовызов контакта Skype, подключившись при помощи камеры Smart TV.

- 1 Подключите телевизор к сети.
- 2 Подготовьте камеру Smart TV к использованию. Если ваш Smart TV не оборудован камерой, установите камеру LG для видеозвонков (Продается отдельно). (Для получения дополнительных сведений обратитесь к инструкции по установке или руководству пользователя камеры.)
- 3 Перейдите к **SMART**  ⇒ Премиум → Skype.
- 4 Сначала войдите в свою учетную запись в Skype.  
Если у вас нет учетной записи Skype, создайте её, обратившись к информации на следующей странице.

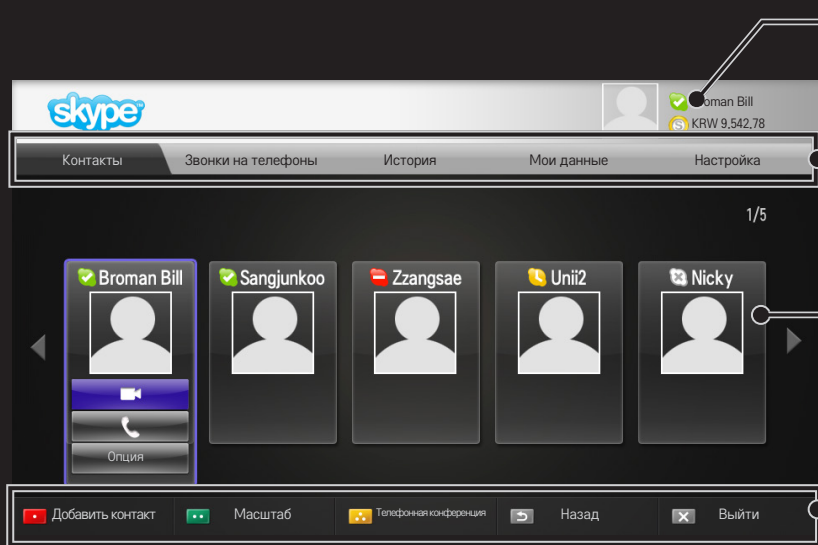
## ❑ Создание учетной записи Skype

Для выполнения видеовызова с помощью Skype требуется учетная запись Skype.

- 1 Перейдите к SMART  ⇒ Премиум → Skype и выберите Зарегистрироваться внизу.
  - 2 Прочтите условия и нажмите Согласен.
  - 3 Введите ваше Полное имя, Логин Skype и Пароль. Для подтверждения Пароля введите его еще раз в поле Повторите пароль и выберите Продолжить.
  - 4 Укажите Электронную почту, задайте Страну и нажмите Подтвердить.
-  Если введенный Логин Skype уже используется, необходимо указать другой идентификатор.

# Использовать Skype

После выполнения входа в Skype можно использовать службу вызовов Skype.







Информация о зарегистрированной учетной записи



Вкладка Звонок/Настройки

Экран Skype

Кнопки управления  
На каждом экране отображаются функции, которыми можно управлять.


## □ Вкладка Звонок/Настройки

<p>Контакты</p>	<p>При выборе контакта Skype, можно выбрать  (Видеовызов) или  (Голосовой вызов).</p> <p>Можно добавить или удалить новый контакт.</p> <p> Если количество контактов превышает 500, то это может повлиять на производительность и стабильность работы списка.</p>
<p>Звонки на телефоны</p>	<p>Можно выполнить вызов с помощью набора номера.</p> <p> Для использования функции <b>Звонки на телефоны</b> необходимо иметь баланс на счете в Skype. Для получения дополнительных сведений посетите веб-сайт Skype (<a href="http://www.skype.com">www.skype.com</a>).</p>


История	Можно проверить Все звонки, исходящие или входящие, а также полученные Голосовые сообщения/Запросы разрешения на контакт.
Мои данные	<p>После выполнения входа можно установить Моё состояние, Изменить аватару, Мой профиль или Показать учетную запись.</p> <p> Максимальное количество фотографий, которые можно сохранить в пункте Снимок, ограничено.</p>
Настройка	<p>После выполнения входа можно установить параметры Настройки уведомления, Переадресация звонков, Настройки безопасности, Настройки видео или Изменить мой пароль.</p> <p> Изменения вступают в силу через несколько минут.</p>


## ❑ Выполнить голосовой/видео вызов

### ❑ Выполнить видеовызов

В списке **Контакты**, выберите контакт, которому хотите позвонить, и нажмите  (Видеовызов).

### ❑ Выполнить голосовой вызов

В списке **Контакты**, выберите контакт, которому хотите позвонить, и нажмите  (Голосовой вызов).

 Можно выполнять действия, связанные с вызовами, например, добавление контакта во время вызова.

## ❑ Ответить на вызов

При получении вызова во время просмотра TV в правом нижнем углу экрана появляется сообщение.

Можно ответить на вызов нажатием **Видеозвонок/голосовой вызов** или **Отклонить его**.

- ✎ Во время пользования Skype использование таких устройств ввода, как клавиатура, недоступно.
- ✎ Видеозвонки невозможно выполнить, если на Mac PC установлена программа Skype версии 2.8 или более ранней.
- ✎ Доступные функции могут быть изменены поставщиком программы. Для получения дополнительной информации о сервисе и содержании посетите веб-сайт поставщика программы Skype.
- ✎ При наличии обновлений соответствующее окно появляется автоматически.




### **Вызовы экстренной помощи невозможны**




Skype не является заменой обычного телефона и не может быть использован для вызова экстренных служб.

Бесплатные приложения доступны сразу после регистрации, однако для использования платных приложений необходимо зарегистрировать метод оплаты.

Зарегистрироваться и зарегистрировать метод оплаты можно на телевизоре или на нашем сайте ([www.lgappstv.com](http://www.lgappstv.com)).


Проблема	Решение
При вызове меню постоянно отображается сообщение «Инициализация».	<ul style="list-style-type: none"><li>• Сообщение <b>Инициализация</b> отображается, когда выполняется перезагрузка микропроцессора и оборудования, настройка сетевых коммуникаций и установка связи с модулем SDP (аутентификация устройств и загрузка основных сведений). Это нормальный процесс, который занимает около 20 секунд.</li></ul>
На Премиум-карте не отображается контент.	<ul style="list-style-type: none"><li>• Контент может не отображаться, если в службе Smart TV изменены настройки страны. Измените страну в меню <b>SMART</b>  ⇒ <b>Настройки</b> → <b>УСТАНОВКИ</b> → <b>Страна использования Смарт ТВ</b>..</li></ul>

Проблема	Решение
<p>При использовании функций программы «Интернет» некоторые веб-сайты содержат пустые области.</p>	<ul style="list-style-type: none"><li>• Программа телевизора «Интернет» поддерживает Flash до версии 11 и воспроизводит только файлы таких форматов: JPEG, PNG, GIF</li></ul>
<p>Программа «Интернет» автоматически закрывается при посещении веб-сайта.</p>	<ul style="list-style-type: none"><li>• Программа «Интернет» может быть принудительно закрыта, если для информации, содержащейся на странице, недостаточно памяти.</li></ul>
<p>Я уже зарегистрировался(-ась) с помощью телевизора. Нужно ли мне регистрироваться снова на веб-сайте (www.lgappstv.com)?</p>	<ul style="list-style-type: none"><li>• Если вы уже зарегистрировались с телевизора, повторная регистрация на сайте LG (www.lgappstv.com) не требуется. После регистрации с телевизора, вы можете войти на сайте, используя уже существующие логин и пароль и указав дополнительную информацию для подтверждения электронного адреса.</li></ul>

Проблема	Решение
Могут ли члены семьи использовать разные ID на одном телевизоре?	<ul style="list-style-type: none"><li>• На одном телевизоре можно зарегистрировать и использовать несколько ID.</li><li>• ID, зарегистрированные на телевизоре, можно посмотреть в разделе SMART  ⇒ Войти → Список ID.</li><li>• Для каждого ID можно посмотреть список приобретенных приложений. При этом все приложения, установленные для каждого ID, можно посмотреть в разделе SMART  ⇒ Войти → Моя страница.</li></ul>
Что делать, если я забыл(-а) свой ID?	<ul style="list-style-type: none"><li>• Если вы регистрировались с ПК, воспользуйтесь функцией «Забыли логин?» на веб-сайте (www.lgappstv.com).</li><li>• Если регистрация выполнялась с помощью телевизора, список ID можно посмотреть в разделе SMART  ⇒ Войти → Найти идентификатор.</li></ul>

Проблема	Решение
Я приобрел(-ла) приложение на веб-сайте (www.lgappstv.com). Как воспользоваться им в телевизоре?	<ul style="list-style-type: none"><li>• Если нужно проверить приобретенное приложение в телевизоре, выполните вход и найдите его в меню «Заказанные приложения». Выберите ID в верхней части главного экрана и найдите нужное приложение в разделе <b>Моя страница</b> → <b>Приобретенные приложения</b>.</li></ul>
Можно ли просмотреть историю приобретенных мною приложений?	<ul style="list-style-type: none"><li>• Выберите ID в верхней части главного экрана и найдите нужное приложение в разделе <b>Моя страница</b> → <b>Приобретенные приложения</b>.</li><li>• Выполните вход на веб-сайт (www.lgappstv.com) и выберите «Моя страница» → «История покупки».</li></ul>

Проблема	Решение
<p>Я удалил(-а) приобретенное приложение. Нужно ли приобретать его снова, чтобы загрузить еще раз?</p>	<ul style="list-style-type: none"><li>• Если приобретенное приложение будет удалено по ошибке, его можно скачать и переустановить заново без повторной покупки, если оно находится в обслуживании. Выберите ID в верхней части главной страницы и повторно скачайте приложения в разделе <b>Мои приложения</b> → <b>Приобретенные приложения</b>. (Ранее имеющиеся программы не всегда могут быть повторно скачаны — это зависит от версии установленного ПО.)</li></ul>
<p>Можно ли использовать приложения LG Smart World телевизора LG Smart TV на телевизоре и на компьютере?</p>	<ul style="list-style-type: none"><li>• Убедитесь, что модель телевизора поддерживает LG Smart World.</li><li>• Приложения LG Smart World телевизора LG Smart TV можно запускать только на LG Smart TV.</li><li>• Приложения можно также приобрести на веб-сайте (<a href="http://www.lgappstv.com">www.lgappstv.com</a>), но их нельзя использовать на ПК или Mac, поэтому будьте внимательны при заказе.</li></ul>

Проблема	Решение
Как узнать, с каким ID сейчас выполнен вход на телевизоре?	<ul style="list-style-type: none"><li>• Выберите ID в верхней части главного экрана и просмотрите ID, с которым выполнен вход, в разделе <b>Моя страница</b> → <b>Профиль</b>.</li></ul>
Я установил(-а) приложение на свой телевизор. Где отображается установленное приложение?	<ul style="list-style-type: none"><li>• Выберите <b>SMART</b>  ⇒ <b>Мои приложения</b>. На экране отобразятся все установленные на телевизор платные и бесплатные приложения.</li></ul>
Указанный на экране размер приложений отличается от фактического размера приложений, установленных на телевизоре.	<ul style="list-style-type: none"><li>• В указанном на экране размере приложений учитывается дополнительное пространство, необходимое для установки приложений, и он может отличаться от фактического размера установленных приложений.</li></ul>

## Проблема

## Решение

Я забыл(-а) свой пароль для телевизора. Что теперь делать?

- Если при регистрации с телевизора вы указываете только логин и пароль, вы не сможете восстановить пароль при его потере. Создайте новый логин и зайдите, используя его.
- Если при регистрации с телевизора или на сайте LG ([www.lgappstv.com](http://www.lgappstv.com)) вы предоставите дополнительную информацию помимо логина и пароля, вы сможете восстановить пароль с сайта.

Проблема	Решение
Нужно ли сохранять информацию об оплате для покупки платных приложений?	<ul style="list-style-type: none"><li>• Для приобретения платных приложений необходимо зарегистрировать кредитную карту на телевизоре или на сайте (<a href="http://www.lgappstv.com">www.lgappstv.com</a>) или иметь кредит. Если вы не хотите сохранять данные своей кредитной карты, пополните кредит заранее. Пополнение кредита доступно только на сайте и если данные кредитной карты не сохранены или кредит недостаточен, платные приложения купить нельзя.</li></ul>
Можно ли вернуть приобретенное приложение?	<ul style="list-style-type: none"><li>• Участник не может требовать возмещения после покупки.</li><li>• Если в устройстве обнаружен дефект или существуют проблемы в эксплуатации устройства, возникшие не по вашей вине, устройство можно вернуть и получить денежное возмещение. Тем не менее для получения возмещения необходимо предоставить веские основания.</li></ul>

Проблема	Решение
<p>Я зарегистрировался на телевизоре, но не могу покупать платные приложения.</p>	<ul style="list-style-type: none"><li>• Для приобретения платных приложений необходимо пользоваться кредитной картой, зарегистрированной на веб-сайте <a href="http://www.lgappstv.com">www.lgappstv.com</a>. Кроме того, приобрести приложения можно пополнив свой счет на веб-сайте. Если данные кредитной карты не зарегистрированы или на вашем счете недостаточно средств, приобрести платные приложения невозможно.</li></ul>
<p>Обязательно ли при регистрации использовать в качестве логина электронный адрес?</p>	<ul style="list-style-type: none"><li>• Для новых пользователей изменен формат логина с комбинации цифр и букв на электронный адрес.</li><li>• Обязательно следует использовать электронный адрес в качестве логина при регистрации.</li></ul>

Проблема	Решение
Обязательно ли менять существующий формат логина на электронный адрес?	<ul style="list-style-type: none"><li>• Для новых пользователей изменен формат логина с комбинации цифр и букв на электронный адрес.</li><li>• Если вы уже зарегистрированы, вы можете продолжать пользоваться существующим логином или поменять его на электронный адрес.</li></ul>
Что такое учетная запись LG?	<ul style="list-style-type: none"><li>• Учетная запись LG позволяет входить на все сервисы LG Smart под одним логином и паролем. Вы можете пользоваться следующими сервисами с вашей учетной записи LG: LG Smart TV, LG Cloud, LG Smart World (кроме некоторых стран), LG Smart ThinQ, LG Smart air conditioning (LG Smart кондиционеры) и т.д.</li><li>• Может потребоваться предоставление дополнительной информации в зависимости от предоставляемого сервиса.</li></ul>


## □ Задать страну использования

SMART  ⇒ Настройки → УСТАНОВКИ → Страна использования  
Смарт ТВ.

Можно изменить настройки страны использования Smart TV.

Будут предоставлены Премиум блок и LG Smart World, доступные для выбранной страны.

Автоматическая настройка	Страна использования Smart TV задается автоматически.
Ручная настройка	Страну использования Smart TV можно задать вручную.

 Если во время установки страны использования сеть отключена, установка может быть выполнена неверно.

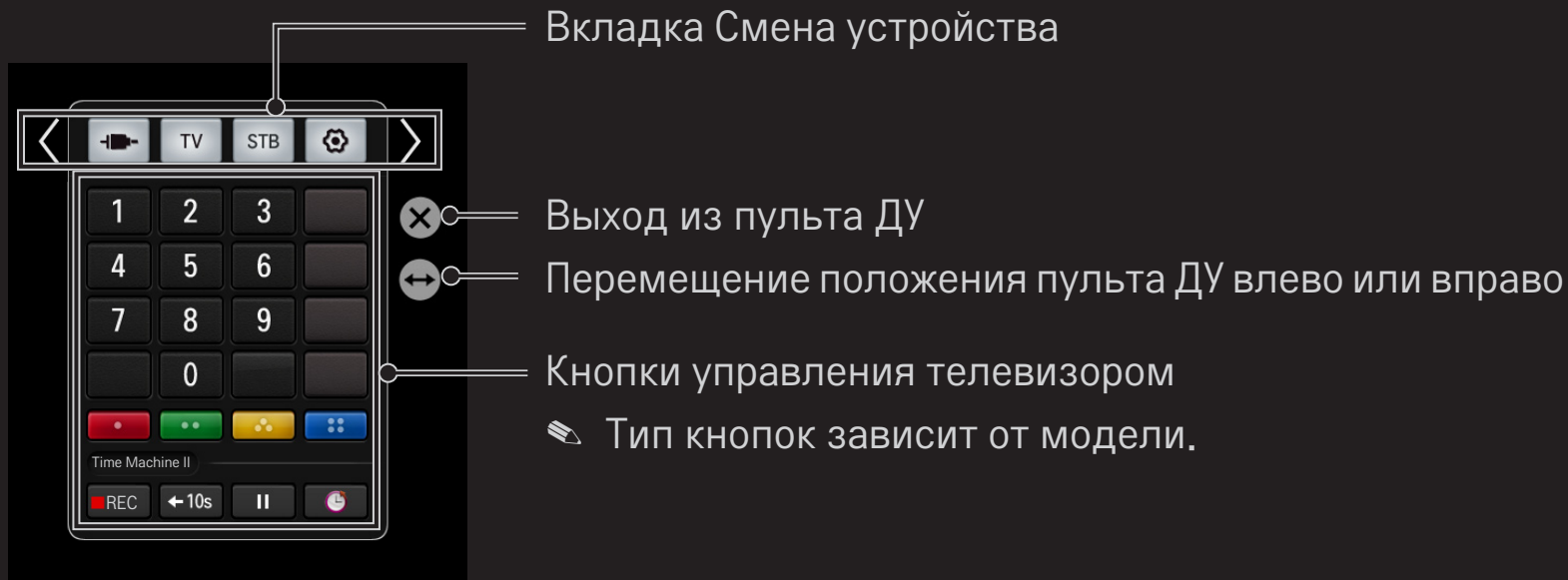
## □ Использовать пульт ДУ

Нажмите кнопку **123** на пульте ДУ Magic.

Выберите кнопку на пульте ДУ, отображающемся на экране, с помощью пульта ДУ Magic.



## □ Использовать пульт ДУ

- ✎ Тип кнопок пульта ДУ зависит от региона или типа подключенного устройства.
- ✎ Приведенное изображение может отличаться от вашего телевизора.



## ❑ Управление устройством, подключенным к телевизору, с помощью пульта ДУ

Пульт ДУ позволяет управлять устройством, подключенным с помощью SimpLink или MHL.



- 1 Убедитесь, что устройство подключено к TV.
  - 2 После нажатия кнопки **123** на пульте ДУ Magic выберите устройство для управления на вкладке Смена устройства. Отобразится пульт ДУ, с помощью которого можно управлять устройством.
-  В некоторых моделях данная функция не управляется кнопкой **123**.
  -  Для получения дополнительной информации о подключении SimpLink или MHL обратитесь к разделу установки подключения "Руководства пользователя", поставляемого с телевизором.

## □ Использование функции Универсальный пульт



[Только для пульта ДУ Magic]



[В некоторых странах эта функция может быть недоступна.]

С помощью пульта ДУ Magic можно управлять цифровой приставкой, проигрывателем Blu-ray, системой домашнего кинотеатра и т.д.

- 1 Убедитесь, что устройство, которое требуется настроить, подключено к телевизору.
- 2 После нажатия кнопки **123** на пульте ДУ Magic выберите значок требуемого устройства на вкладке Смена устройства.  
Если требуемое устройство не обнаружено, нажмите  на вкладке и выберите требуемое внешнее устройство. Когда настройка будет завершена, название выбранного устройства отобразится на вкладке Смена устройства.
- 3 При выборе требуемого устройства на вкладке Смена устройства на экране отображается пульт ДУ, с помощью которого можно управлять устройством.  
Чтобы увидеть больше кнопок управления, выберите  в нижней части пульта ДУ.

## □ Изменение или удаление настроек Универсального пульта


- 1 После нажатия кнопки **123** на пульте ДУ Magic, выберите кнопку  (Выбор TV/входов).
  - 2 Внизу выберите **Изменение настройки** или **Отмена настройки** для устройства, которое необходимо изменить.
-  При **Изменении настройки** убедитесь, что питание устройства, управление которого необходимо изменить, включено.

- ✎ Можно указать только одно устройство каждого из типов.
- ✎ С помощью пульта ДУ можно управлять устройствами только той марки или производителя, которые были выбраны на экране настройки.
- ✎ Если выполнить подключение к сети до настройки универсального пульта ДУ, будет доступно обновление списка производителей.
- ✎ Некоторые кнопки могут не работать в зависимости от модели внешнего подключённого устройства.
- ✎ Для бесперебойной работы расположите устройство рядом с ТВ.
- ✎ Если устройство находится в выдвижном ящике, откройте ящик.
- ✎ Перейдите к SMART  ⇒ Универсальный пульт или SMART   
⇒ СПИСОК ВВОДА → Настройка универсального пульта ДУ, затем добавьте, удалите или измените устройство

## ❑ Просмотр 3D-изображений

3D-изображения представляют собой технологию, которая использует разницу изображения, которое вы видите левым и правым глазом, чтобы изображения на ТВ выглядели как настоящее трехмерное пространство.

- 1 Воспроизведите 3D-изображение или включите 3D-программу.
- 2 Нажмите кнопку **3D** для переключения к 3D-изображению.
- 3 Включите и наденьте 3D-очки.
- 4 Для завершения просмотра 3D-изображения, нажмите кнопку **3D** на пульте дистанционного управления во время просмотра 3D-изображений.

 Доступные 3D-режимы могут отличаться в зависимости от входного сигнала.

## □ Настройка сведений о 3D-изображениях

SMART  ⇒ Настройки → ЭКРАН → Настройки 3D

Настройка различных аспектов 3D-изображения.

3D-режим	Установка соответствующей 3D-глубины <ul style="list-style-type: none"><li>• Глубина 3D : Настройка 3D-глубины между объектом и фоном</li><li>• Точка обзора 3D : Настройка 3D-изображения ближе/дальше от зрителя.</li></ul>
Масштабирование 3D-звука	Обеспечивает 3D-оптимизацию звука.
Автоопределение 3D	Автоматически переводит экран в режим 3D, анализируя структуру исходного экрана.

Обычный вид изображения	Можно просматривать 2D-изображения без 3D-эффекта.
Коррекция 3D изображения	Переключение на левое/правое изображение в 3D-видео.
Мастер 3D	[в зависимости от модели] Оптимизирует 3D-режим в меню Мастера 3D.

## □ При просмотре 3D-видео — предупреждение

- ✎ При просмотре 3D-изображений зрителю рекомендуется находиться на расстоянии не менее двух диагоналей экрана от телевизора.
- ✎ Если будущий формат 3D-вещания, не поддерживаемый ТВ, станет стандартом, может потребоваться дополнительное устройство, например, цифровая приставка.

## □ Использование 3D-очков — предупреждение

- ✎ Не используйте 3D-очки вместо очков для коррекции зрения, солнечных очков и защитных очков. Неправильное использование 3D-очков может привести к травмам глаз.
- ✎ Не храните 3D-очки в экстремальных условиях. Воздействие чрезмерно высоких или низких температур может деформировать линзы. Не используйте деформированные очки.
- ✎ Не прилагайте чрезмерных усилий при обращении с 3D-очками и оберегайте их от ударов. Грубое обращение с 3D-очками может повредить их.
- ✎ Линзы 3D-очков могут легко поцарапаться. Для их очистки используйте только мягкую и сухую ткань. Загрязненная ткань может поцарапать линзы очков.
- ✎ Не царапайте поверхность линз 3D-очков острыми предметами и не протирайте их какими-либо химическими растворами. Если поверхность линз 3D-очков повреждена, 3D-изображения могут отображаться неправильно.

## ❑ Что такое Time Machine II ?

Это функция, которая служит для записи текущей программы или программы, которую вы хотели бы посмотреть, а также для перемотки текущей программы в реальном времени.

Немедленная запись	Немедленная запись текущей программы.
Запланированная запись	Выбор желаемой программы и настройка времени ее записи.
Воспр.	Воспроизведение записей.
Сдвиг во времени	Перемотка текущей программы в реальном времени.

- ✎ Поставляемые пульты ДУ могут различаться в зависимости от модели. Для получения дополнительных сведений обратитесь к "Краткому руководству пользователя", поставляемому с продуктом.
- ✎ Можно также записывать цифровые/аналоговые программы, передаваемые через радиочастотный кабель, и содержимое, воспроизводимое через вход AV IN.
- ✎ Все телевизионные материалы защищены авторскими правами; перед воспроизведением этих материалов может потребоваться получить разрешение владельца авторских прав. Если пользователь производит запись аудио- или видеоматериалов, используя данное устройство, такие записи предназначены только для личного пользования. Продажа, передача в постоянное или временное пользование записей, защищенных авторскими правами, запрещены.

## □ Использование функции немедленной записи

1 2 3 ⇒ ЗАПИСЬ



Отображение индикатора выполнения

Начало записи с текущего момента


- ✎ Картинка может отличаться от отображаемой на экране телевизора.
- ✎ Во время записи кнопка **ЗАПИСЬ** меняется на кнопку **Остановка записи** (■).


- ✎ Произвести мгновенную запись можно также с помощью кнопки **ЗАПИСЬ** в окне отображения **Информации**.
- ✎ Поддерживается до 3 часов мгновенной записи. Для изменения времени завершения записи нажмите кнопку **Остановка записи** и настройте параметр **Изменение времени окончания записи**.
- ✎ Время записи может отличаться в зависимости от вместимости устройства хранения USB.
- ✎ Во время записи при нажатии кнопки **Колёсико (OK)** отобразится информация о записи в правой верхней части экрана.
- ✎ Назначение кнопки **Колёсико (OK)** может отличаться в зависимости от выбранной страны.
- ✎ Если во время записи выполнить принудительное отключение телевизора, программа может не сохраниться. Перед отключением телевизора необходимо остановить запись и убедиться, что программа записана.
- ✎ Во время записи некоторые функции могут быть недоступны.

□ Остановка записи

1 2 3 ⇒  (Остановка записи) ⇒ Остановка записи

□ Изменение времени завершения записи

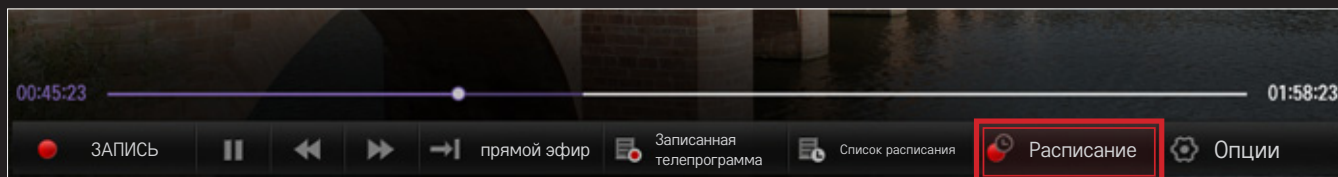
1 2 3 ⇒  (Остановка записи) ⇒ Изменение времени окончания записи.


 Можно задать значение продолжительности записи до 5 часов в меню Изменение времени окончания записи.

## □ Расписание записи

1 2 3 ⇒  (Индикатор выполнения) → Расписание

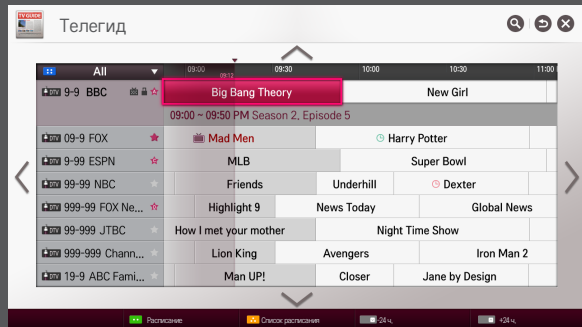
Данная функция позволяет настраивать дату и время для записи программы, которую вы хотели бы посмотреть.



✎ Запустить Расписание можно из SMART  ⇒ Time Machine II → Расписание.

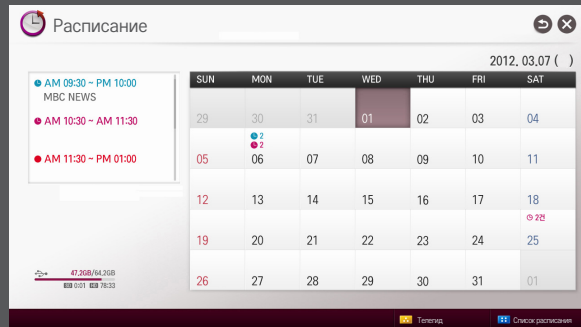
## Телегид

Позволяет выбрать программу, которую требуется внести в расписание на просмотр или запись.




## Расписание

Позволяет выбрать дату, время и канал, чтобы указать в расписании время для просмотра или записи.





- ✎ Приведенное изображение может отличаться от вашего телевизора.
- ✎ При отсутствии программы передач отображаются только меню **Расписание**.
- ✎ Продолжительность запланированной записи должна быть не менее 2 минут.

## ❑ Проверка или изменение списка расписания

**1****2****3** ⇒  (Индикатор выполнения) → **Список расписания**

Эта функция служит для проверки, изменения или удаления настроенных расписаний просмотра и записи.

 В **Список расписания** можно добавить до 30 программ.


 Запустить **Список расписания** можно из **SMART**  ⇒ Time Machine II  
→ **Список расписания**.

## □ Для просмотра записей

SMART  ⇒ SmartShare™ → Записанные

Вы можете просматривать сохраненную запись на устройстве USB. Чтобы просмотреть или удалить запись, необходимо ее выбрать.

Воспроизвести с последнего момента.	Возобновление воспроизведения просматриваемой ранее записи.
Воспроизвести с начала.	Воспроизведение выбранной записи с начала.
Удалить	Удаление выбранной записи.

 В раздел Записанные можно добавить до 600 записей.

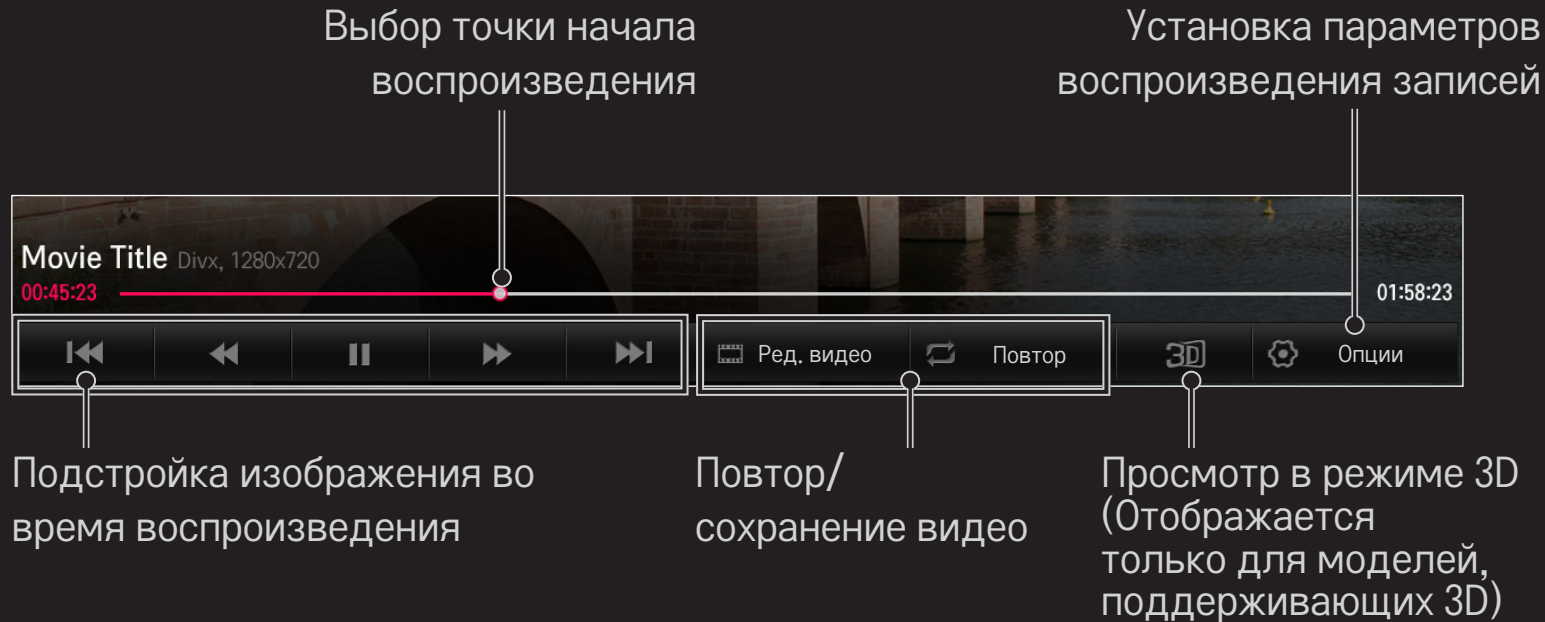
## ☐ Управление записями

SMART  ⇒ SmartShare™ → Записанные

Защитить	Предотвращение автоматического удаления выбранных записей.
Удалить	Удаление выбранной записи.


# Управление воспроизведением записей

Нажмите кнопку **Колесико (OK)** на пульте ДУ во время воспроизведения.



 Картинка может отличаться от отображаемой на экране телевизора.

## □ Подключение устройства USB для использования с Time Machine II

- 1 Подготовьте устройство USB для его использования с Time Machine II .
- 2 Подключите устройство хранения USB к разъему с обозначением **HDD IN** с задней или боковой стороны телевизора.
- 3 Для использования устройства USB только с Time Machine II необходимо выполнить инициализацию устройства.  
Выберите **SMART**  ⇒ Time Machine II → Опции → Инициализация устройства USB в том случае, если подключаемое устройство не было инициализировано ранее. Отобразится экран инициализации устройства USB.
- 4 Для завершения инициализации устройства USB и использования функции Сдвиг во времени установите режим Сдвиг во времени на значение ON (ВКЛ.).

- ✎ Для функции Time Machine II можно использовать только жесткий диск (HDD) или твердотельный USB накопитель (SSD).
- ✎ Рекомендуется использовать USB-устройство объемом от 40 ГБ до 2 ТБ.
- ✎ Для SSD-накопителей существует ограничение на чтение/запись. Поэтому рекомендуется использовать HDD-накопители.
- ✎ Для извлечения USB-устройства перейдите в Быстрое меню → USB-устройство. Убедитесь, что было получено сообщение о подтверждении успешного извлечения USB-устройства.
- ✎ Функция Time Machine II может работать некорректно, если USB-устройство неисправно.
- ✎ При использовании удлинителя USB-кабеля устройство USB может быть не распознано или может работать некорректно.

## □ Что такое Сдвиг во времени?


Это функция, которая используется для временного сохранения на устройстве USB программы, которую вы смотрите в текущий момент, чтобы иметь возможность воспроизвести пропущенную во время просмотра сцену. Эта функция позволяет продолжить просмотр со сдвигом по времени с того момента, на котором вы остановились, если во время просмотра вы ненадолго отлучались.

- ✎ Для использования функции Сдвиг во времени необходимо установить **Выбор режима "Записи эфира"** на значение **Вкл.** после подключения устройства USB.
- ✎ Эта функция работает для аналоговых/цифровых программ и в режиме входа AV.
- ✎ С функцией Сдвиг во времени можно воспроизводить программу со сдвигом по времени до двух часов. Это ограничение может различаться в зависимости от региона.
- ✎ В режиме Сдвиг во времени видеоизображение, сохраняемое с помощью этой функции, удаляется при выключении телевизора, если оно не было предварительно записано.

## □ Использование функции Сдвиг во времени



Используйте кнопки навигации (влево/вправо) пульта ДУ Magic для перемотки просматриваемого видеобразия на 10 секунд назад или вперед.




✎ Управлять функцией Сдвиг во времени можно также используя кнопки навигации (влево/вправо) стандартного пульта ДУ.

## □ Настройка параметров Time Machine II


SMART  ⇒ Time Machine II → Опции

С помощью этой функции можно изменить параметры Time Machine II .

Качество записи	<p>Настройка качества записей. Можно установить следующие значения: <b>Высокое качество</b> или <b>Стандартное качество</b>.</p> <p> Время записи может различаться в зависимости от качества записи.</p>
Сдвиг во времени	<p>Воспроизведение пропущенной сцены.</p> <ul style="list-style-type: none"><li>• <b>Вкл.</b> : автоматическое включение функции Сдвиг во времени при включении телевизора.</li><li>• <b>Выкл.</b> : выключение функции Сдвиг во времени.</li></ul>



## Автоматическое удаление

Автоматическое удаление старых записей при заполнении устройства USB с целью освобождения места для сохранения новых записей.

 Защищенные записи не удаляются автоматически.

## Инициализация устройства USB

Настраивает подключенное устройство хранения на использование только для Time Machine (Таймер). Все данные, сохраненные на устройстве USB, удаляются.

-  Устройство хранения, на котором была выполнена **Инициализация устройства USB**, не будет обнаружено компьютером.
-  Записи, сохраненные на устройстве USB, могут быть повреждены. Изготовитель не несет ответственности за поврежденные записи, так как ответственность за управление данными лежит на пользователе.

## ❑ Что такое Распознавание движения?



Можно управлять телевизором при помощи движений/жестов перед камерой.



Можно использовать функцию Распознавания движения для выключения телевизора, для переключения каналов и для изменения уровня громкости.

✎ Функция Распознавания движения работает только при просмотре телевизора и не поддерживается во время использования меню smart, например, при подключении беспроводных устройств, а также во время использования ТВ-приложений и портов USB.




## □ Использование функции Распознавания движения

- 1 Подготовьте камеру Smart TV к использованию. Если Smart TV не оборудован камерой, установите камеру LG для видеозвонков (Приобретается отдельно). Для получения дополнительных сведений обратитесь к инструкции по установке или руководству пользователя камеры.
- 2 Камера активируется через 20-30 секунд после включения телевизора.
- 3 Перейдите в SMART  ⇒ Настройки → УСТАНОВКИ и убедитесь, что функция Распознавание движения установлена в режим Вкл.
- 4 Посмотрите в камеру во время работы телевизора и поднесите руку близко к лицу. Окно функции распознавания движения появится на экране телевизора. (Рабочий диапазон функции распознавания движения камеры можно проверить в SMART  ⇒ Настройки → УСТАНОВКИ → Справка по настройке камеры.)
- 5 Двигайте рукой влево, вправо, вверх или вниз, чтобы выбрать функцию. Сжимайте и разжимайте кулак для запуска функции.

- 6 Если опустить руку ниже диапазона функции распознавания движения, окно с экрана исчезнет.
-  Если сжать кулак более, чем на одну секунду, выбранная функция будет повторно выполняться до тех пор, пока вы его не разожмете.
  -  Если для просмотра телевизора используется цифровая приставка, установите ИК-бластер AN-BL100 (приобретается отдельно) для управления уровнем громкости и каналом цифровой приставки с помощью функции Распознавания движения.

✎ Функция Распознавания движения может работать некорректно, если:

- В помещении слишком светло или слишком темно. (Оптимальная освещенность: 50 лк - 600 лк)
- Камера не может распознать лицо из-за засветки сзади.
- ТВ не распознает лицо при надетом головном уборе.
- Расстояние между вами и камерой слишком маленькое или слишком большое (Идеальное расстояние: от 1,5 до 4,5 метров).
- Камера не может распознать пальцы из-за перчаток или повязки.
- Рука вытянута вперед или находится недостаточно близко к лицу.
- Цвет кожи схож с цветом фона.
- Фон содержит полосы.

- ✎ Движение/жест может быть не распознан в следующих случаях:
  - Если функция Распознавание движения установлена в режим Выкл. в SMART  ⇒ Настройки → УСТАНОВКИ,  
: Установите в режим Вкл.
  - Если на экране телевизора отображается другое окно меню, то окно распознавания движения может не отобразиться на экране,  
: Уберите с экрана данное окно.
  - (Для встроенной камеры) Если камера не приподнята,  
: приподнимите камеру.
- ✎ Устройства, подключенные через порт USB или беспроводным способом, невозможно переключать с помощью функции Распознавания движения.

- ✎ Если камера распознала несколько рук, она будет отзываться на движения, подаваемые первой распознанной рукой. Для того, чтобы начать использовать другую руку для управления функцией распознавания движения, уберите с экрана окно управления и вновь поднимите руку.
- ✎ Если пальцы на руке широко расставлены или сильно сжаты, камера может не распознать руку. Приподнимите руку, четко расставив все пять пальцев.
- ✎ Избегайте быстрых и слишком широких движений. Медленно двигайте рукой рядом с лицом.
- ✎ Если **Распознавание движения** не работает должным образом, опустите руку, а затем снова поднимите ее.
- ✎ Если разжать кулак под углом по отношению к камере, она может воспринять ее как сжатый кулак и выполнить выбранную функцию.

## □ Использование встроенной функции пера Pentouch

### □ Использование беспроводного пера Touch Pen

- 1 Подключите аппаратный ключ пера к порту USB телевизора.
- 2 Нажмите кнопку **POWER**, чтобы запустить режим пера.
- 3 Нажмите кнопку **TOUCH HOME** на пере или коснитесь экрана телевизора пером, чтобы войти на Touch Home (Главный сенсорный экран).

 Функция Pentouch работает только при использовании пера.


 Вы также можете выбрать **SMART**  ⇒ Touch Home.



## □ Использование проводного пера Touch Pen

[в зависимости от модели]

- 1 Подключите проводное перо к порту USB на задней панели телевизора.
- 2 Нажмите кнопку **POWER** сверху, чтобы включить перо.
- 3 Коснитесь экрана телевизора проводным пером и выберите **Touch Home** (Главный сенсорный экран).

 Функция Pentouch работает только при использовании пера.

 Функции проводного пера могут отличаться в зависимости от модели пера.

 Вы также можете выбрать **SMART**  ⇒ Touch Home.

## □ Использование встроенной функции пера Pentouch (продолжение)

Отображение уровня заряда пера Pentouch

Краткое руководство пользователя для Pentouch



Импорт изображения или выбор пути для сохранения файла

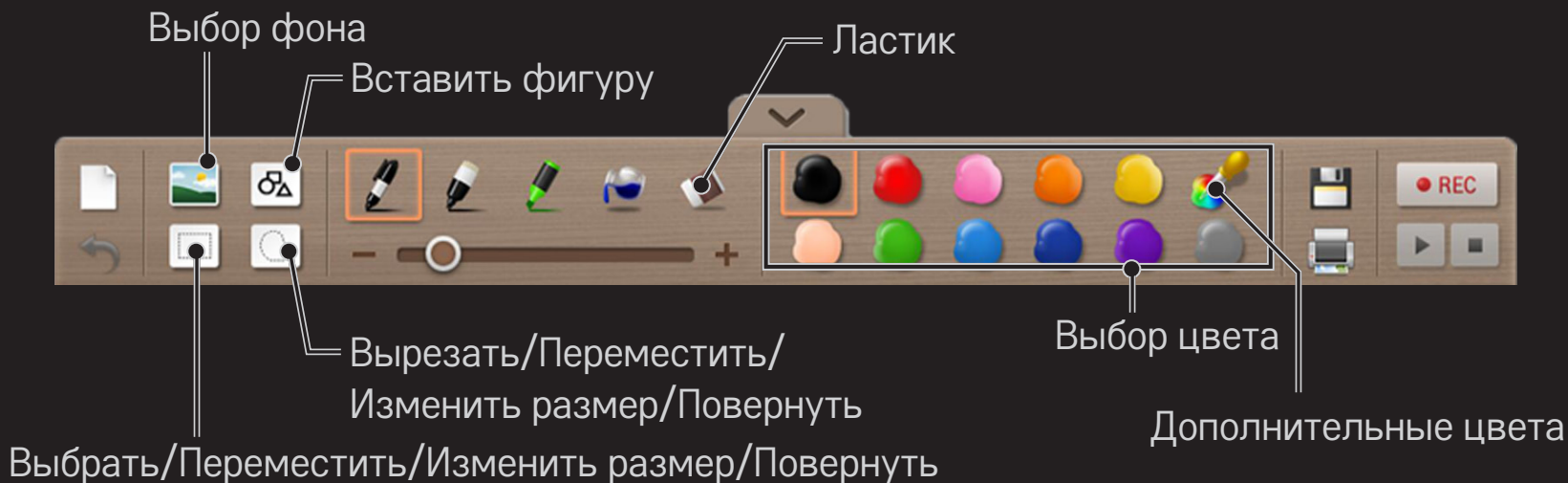
## Использование панели инструментов для рисования

При выборе режима рисования из приложений **Моя галерея**, **Средство просмотра файлов Office** или **Интернет** панель инструментов для рисования отобразится в нижней части экрана.



## □ Использование панели инструментов для рисования (продолжение)

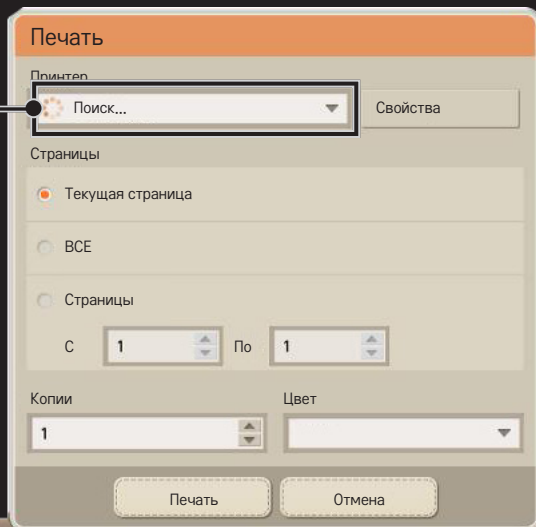
- ✎ Если несколько изображений перекрывают друг друга, инструмент ластик может работать медленнее, чем обычно.
- ✎ Функции Вырезать/Переместить/Изменить размер/Повернуть можно использовать только для одного объекта рисования.
- ✎ Если используются два пера, панель инструментов для рисования отображает настройку последнего использованного пера.



# Использование функции Print (Печать)

- Нажмите кнопку печати и настройте параметры, чтобы выполнить печать на подключенном принтере.

Поиск и выбор  
принтера



Print (Печать)



## □ Использование функции Print (Печать) (продолжение)


Выберите принтер и нажмите кнопку Свойства для просмотра настроек принтера, подключенного к Главному сенсорному экрану.

- ✎ Если в раскрывающемся списке принтер отсутствует, убедитесь, что телевизор и принтер подключены к одной сети. Телевизор и принтер должны быть подключены к одной и той же точке доступа по беспроводному/проводному соединению.
- ✎ Если один или несколько принтеров подключены к одной точке доступа, можно выбрать один из принтеров в списке.
- ✎ Для поиска дополнительного принтера нажмите кнопку **поиск** в списке.
- ✎ Обратитесь к руководству по установке принтера для настройки принтера.

## □ Просмотр списка поддерживаемых принтеров

Проверьте, принтеры каких производителей и моделей поддерживают простой протокол сетевого управления SNMP.

Вы также можете проверить принтер на совместимость следующим способом:

- 1 Выберите вкладку ПОДДЕРЖКА на сайте LG Electronics и начните поиск, используя номер модели своего телевизора.
  - 2 Выберите раздел РУКОВОДСТВА И ДОКУМЕНТАЦИЯ.
  - 3 Проверить список поддерживаемых принтеров можно, выбрав руководство пользователя.
- ✎ Для получения информации о модели Вашего устройства перейдите в SMART  ⇒ Настройки → Поддержка клиента → Инф. о продукте/услуге.
  - ✎ Функция печати доступна только если принтер поддерживает протокол SNMP.

# Использование функции Альбом для эскизов

SMART  ⇒ Touch Home → Альбом для эскизов

Текущее положение эскиза  
Вы можете создавать рисунок на трех  
страницах.

Перейти в Мою галерею



Перейти к  
странице

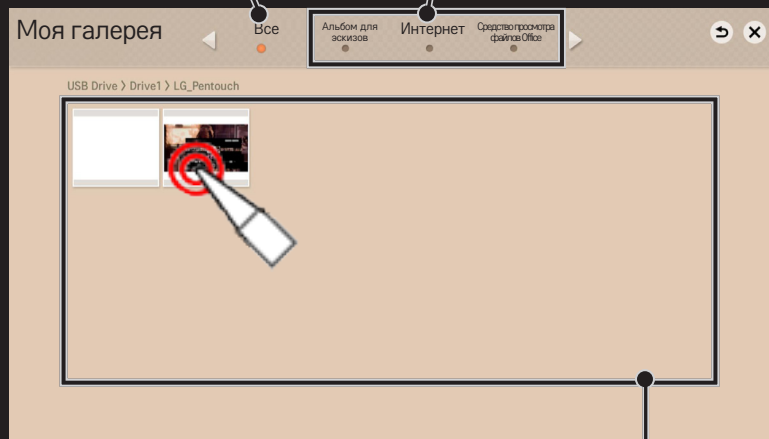
Панель инструментов для  
рисования

# Использование функции Моя галерея

SMART  ⇒ Touch Home → Моя галерея


Просмотр всех изображений

Просмотр изображений с помощью меню



Выбор необходимого изображения

# □ Использование функции Моя галерея (продолжение)

SMART  ⇒ Touch Home → Моя галерея → Выберите необходимое изображение

Переход в режим рисования  
(Появится панель инструментов для рисования.)

Использование курсора в качестве мыши

Предыдущее/следующее изображение




Удалить

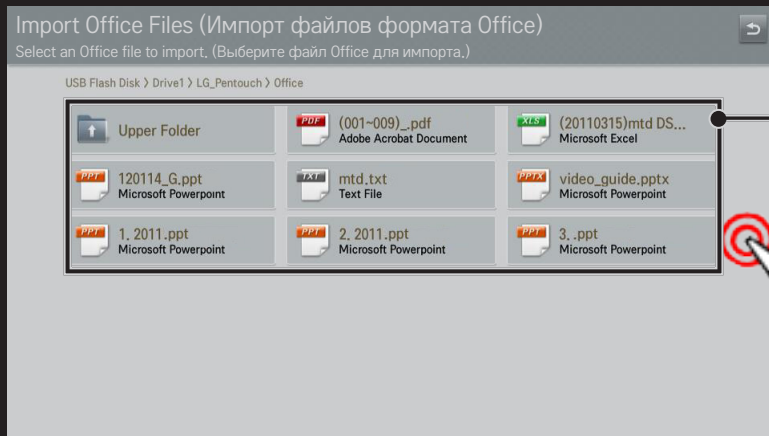
Печать

Слайд-шоу

# Использование функции Средство просмотра файлов Office

**SMART**  ⇒ Touch Home → Средство просмотра файлов Office


 Использование приложения Средство просмотра файлов Office возможно только если к телевизору подключено устройство хранения USB. Подключите устройство хранения USB, на котором хранятся файлы Microsoft Office (.xls, .xlsx, .ppt, .pptx, .doc, .docx), файлы Adobe Acrobat (.pdf) или текстовые файлы (.txt).





Выбор необходимого файла.



## □ Использование функции Средство просмотра файлов Office (продолжение)

**SMART**  ⇒ Touch Home → Средство просмотра файлов Office → Выберите необходимый файл.

 При создании изображения в приложении Средство просмотра файлов Office оно будет сохранено в формате\*.jpg.

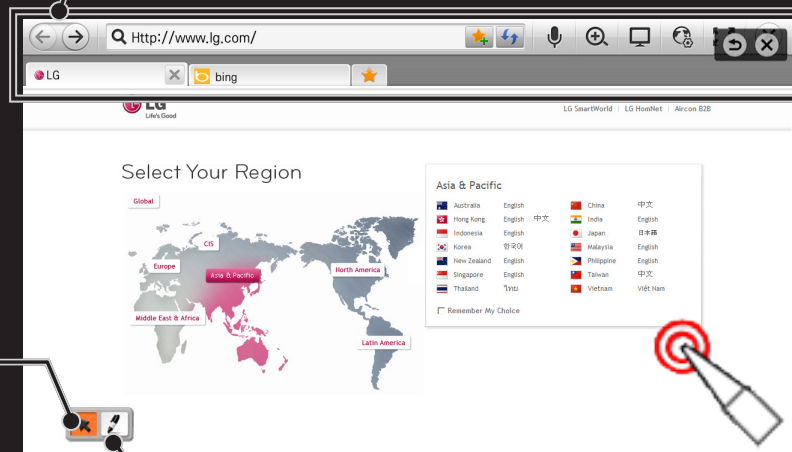


- ✎ Если файл слишком велик, он может не открыться.
- ✎ Некоторые документы могут отличаться от отображаемых на экране вашего компьютера.
- ✎ Некоторые языки не поддерживаются.

# Использование функции Интернет

SMART  ⇒ Touch Home → Интернет

Использование функции Интернет

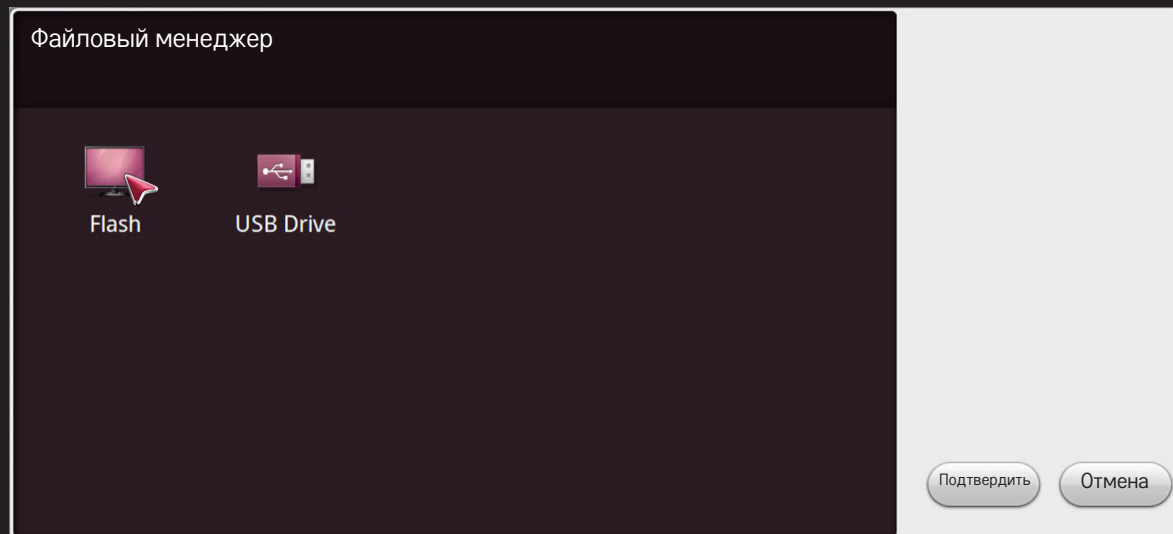


Использование  
курсора в качестве  
МЫШИ

Переход в режим рисования  
(Появится панель инструментов для рисования.)




## □ Использование функции Интернет (продолжение)

При создании электронного письма в приложении Интернет из Главного сенсорного экрана можно выбирать и прикреплять эскиз из телевизора или с USB-устройства, воспользовавшись кнопкой Прикрепить, как показано ниже.



✎ Можно сохранять прикрепленные к электронным письмам файлы на подключенное устройство USB.

## □ Использование функции Подключение к ПК

- 1 Подключение внешнего устройства к телевизору с помощью HDMI кабеля.
  - 2 SMART  ⇒ Touch Home → Подключение к ПК Выберите режим ввода для подключения устройства.
- После выбора режима ввода можно нарисовать картинку с помощью панели инструментов для рисования.
  -  / : Можно воспроизвести видеофайл и приостанавливать его воспроизведение на внешнем устройстве, подключенном с помощью Подключение к ПК.



Выбор режима ввода для внешнего устройства ввода, который используется для подключения устройства.

- ✎ Рекомендуемое разрешение экрана компьютера FHD 1920x1080 при 60 Гц / HD 1024x768 при 60 Гц.
- ✎ Если после выбора входа на экране ничего не отображается, проверьте соединение с внешним устройством входа.
- ✎ При подключении компьютера или ноутбука с помощью кабеля HDMI необходимо указать имя подключения HDMI для компьютера или ноутбука в **Вход** → **Смена имени устройства** перед входом на Touch Home.

# □ Использование функции Pentouch с помощью MHL

Чтобы использовать функцию Pentouch, нажмите кнопку Главный сенсорный экран на отображаемом по мобильному соединению Mobile HD Link (MHL) экране, воспользовавшись пером.



## ❑ Использование функции Pentouch с помощью SmartShare™


При использовании функции Pentouch с помощью SmartShare™ можно просматривать фотографии или видеоматериалы.

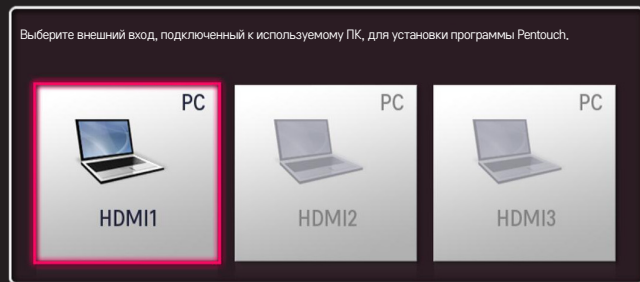
✎ Приведенное изображение может отличаться от вашего телевизора.



Touch Home

## □ Использование функции пера Pentouch с помощью компьютера

- 1 Подключите аппаратный ключ пера Pentouch через порт USB компьютера, на котором установлена программа Pentouch.
- 2 Выберите **SMART**  ⇒ Touch Home, воспользовавшись пультом ДУ.
- 3 Выберите входа для подключения к компьютеру.





- ✎ При использовании функции Pentouch с помощью компьютера меню телевизора можно управлять только с помощью пульта ДУ.
- ✎ Возможности функции Pentouch при использовании ее на компьютере могут отличаться от возможностей встроенной функции Pentouch.

## □ Установка программы Pentouch

Чтобы использовать функции Pentouch с ПК, необходимо установить на ПК программу Pentouch.

Выполните указанные ниже шаги для установки программы Pentouch.

- 1 Выберите вкладку ПОДДЕРЖКА на сайте LG Electronics и начните поиск, используя название модели своего телевизора.
  - 2 Выберите вкладку ОБНОВЛЕНИЕ ПО.
  - 3 Выберите и установите программу. Также можно просмотреть руководство по установке программы Pentouch.
-  Для получения сведений о модели Вашего устройства перейдите в **SMART**  ⇒ Настройки → Поддержка клиента → Инф. о продукте/услуге.

# ❑ SNMP Supported Printer Model List.

Type	Brand Name	Printer Name/Number	PDL (EG)	Wireld/Wireless
Inkjet/Photo	Canon Inkjet	Canon PIXMA MP560	BJ Raster	Y
Inkjet/Photo	Canon Inkjet	Canon PIXMA MP640	BJ Raster	Y
Inkjet/Photo	Canon Inkjet	Canon PIXMA MP950	BJ Raster	Y
Inkjet/Photo	Canon Inkjet	Canon PIXMA MP960	BJ Raster	Y
Inkjet/Photo	Canon Inkjet	Canon PIXMA MP970	BJ Raster	Y
Inkjet/Photo	Canon Inkjet	Canon PIXMA MP980	BJ Raster	Y
Inkjet/Photo	Canon Inkjet	Canon PIXMA MP990	BJ Raster	Y
Inkjet/Photo	Canon Inkjet	Canon PIXMA MX410	BJ Raster	Y
Inkjet/Photo	Canon Inkjet	Canon PIXMA MX420	BJ Raster	Y
Inkjet/Photo	Canon Inkjet	Canon PIXMA MX700	BJ Raster	Y
Inkjet/Photo	Canon Inkjet	Canon PIXMA MX7600	BJ Raster	Y
Inkjet/Photo	Canon Inkjet	Canon PIXMA MX850	BJ Raster	Y
Inkjet/Photo	Canon Inkjet	Canon PIXMA MX860	BJ Raster	Y
Inkjet/Photo	Canon Inkjet	Canon PIXMA MX870	BJ Raster	Y
Inkjet/Photo	Canon Inkjet	Canon PIXMA MX880	BJ Raster	Y
Inkjet/Photo	Canon Inkjet	Canon PIXMA MX885	BJ Raster	Y
Inkjet/Photo	Canon Inkjet	Canon PIXMA Pro9000	BJ Raster	Y
Inkjet/Photo	Canon Inkjet	Canon PIXMA Pro9000mk2	BJ Raster	Y
Inkjet/Photo	Canon Inkjet	Canon PIXMA Pro9500	BJ Raster	Y
Inkjet/Photo	Canon Inkjet	Canon PIXMA Pro9500mk2	BJ Raster	Y
Inkjet/Photo	Epson Inkjet	Epson Artisan 730 (no 720)	Esc/P and Esc/P-R	Y
Inkjet/Photo	Epson Inkjet	Epson Artisan 800	Esc/P and Esc/P-R	Y
Inkjet/Photo	Epson Inkjet	Epson Artisan 830	Esc/P and Esc/P-R	Y
Inkjet/Photo	Epson Inkjet	Epson Stylus Office BX310FN	Esc/P and Esc/P-R	Y
Inkjet/Photo	Epson Inkjet	Epson Stylus Office BX320FW	Esc/P and Esc/P-R	Y
Inkjet/Photo	Epson Inkjet	Epson Stylus Office BX610FW	Esc/P and Esc/P-R	Y
Inkjet/Photo	Epson Inkjet	Epson Stylus Office BX620FWD	Esc/P and Esc/P-R	Y

Type	Brand Name	Printer Name/Number	PDL (EG)	Wireld/Wireless
Inkjet/Photo	Epson Inkjet	Epson Stylus Office TX515FN	Esc/P and Esc/P-R	Y
Inkjet/Photo	Epson Inkjet	Epson Stylus Photo PX700W	Esc/P and Esc/P-R	Y
Inkjet/Photo	Epson Inkjet	Epson Stylus Photo PX710W	Esc/P and Esc/P-R	Y
Inkjet/Photo	Epson Inkjet	Epson Stylus Photo PX800FW	Esc/P and Esc/P-R	Y
Inkjet/Photo	Epson Inkjet	Epson Stylus Photo PX820FW	Esc/P and Esc/P-R	Y
Inkjet/Photo	Epson Inkjet	Epson TX510FN Series	Esc/P and Esc/P-R	Y
Inkjet/Photo	Epson Inkjet	Epson TX600FW Series	Esc/P and Esc/P-R	Y
Inkjet/Photo	Epson Inkjet	Epson TX610FW Series	Esc/P and Esc/P-R	Y
Inkjet/Photo	Epson Inkjet	Epson TX720 Artisan720 Series	Esc/P and Esc/P-R	Y
Inkjet/Photo	Epson Inkjet	Epson TX720WD Series	Esc/P and Esc/P-R	Y
Inkjet/Photo	Epson Inkjet	Epson WorkForce 610	Esc/P and Esc/P-R	Y
Inkjet/Photo	Epson Inkjet	Epson WorkForce 620	Esc/P and Esc/P-R	Y
Inkjet/Photo	Epson Inkjet	Epson Artisan 810	Esc/P - R	Y
Inkjet/Photo	Epson Inkjet	Epson Artisan 835	Esc/P - R	Y
Inkjet/Photo	Epson Inkjet	Epson ME Office 560W	Esc/P - R	Y
Inkjet/Photo	Epson Inkjet	Epson ME Office 650FN	Esc/P - R	Y
Inkjet/Photo	Epson Inkjet	Epson ME Office 700FW	Esc/P - R	Y
Inkjet/Photo	Epson Inkjet	Epson ME Office 900WD	Esc/P - R	Y
Inkjet/Photo	Epson Inkjet	Epson Stylus Office BX525WD	Esc/P - R	Y
Inkjet/Photo	Epson Inkjet	Epson Stylus Office BX600FW	Esc/P - R	Y
Inkjet/Photo	Epson Inkjet	Epson Stylus Office TX510FN	Esc/P - R	Y
Inkjet/Photo	Epson Inkjet	Epson Stylus Office TX525FW	Esc/P - R	Y
Inkjet/Photo	Epson Inkjet	Epson Stylus Office TX600FW	Esc/P - R	Y
Inkjet/Photo	Epson Inkjet	Epson Stylus Photo PX720WD	Esc/P - R	Y
Inkjet/Photo	Epson Inkjet	Epson Stylus Photo PX810FW	Esc/P - R	Y
Inkjet/Photo	Epson Inkjet	Epson Stylus Photo TX700W	Esc/P - R	Y
Inkjet/Photo	Epson Inkjet	Epson Stylus Photo TX710W	Esc/P - R	Y

Type	Brand Name	Printer Name/Number	PDL (EG)	Wired/Wireless
Inkjet/Photo	Epson Inkjet	Epson Stylus Photo TX800FW	Esc/P - R	Y
Inkjet/Photo	Epson Inkjet	Epson Stylus Photo TX810FW	Esc/P - R	Y
Inkjet/Photo	Epson Inkjet	Epson Stylus SX420W	Esc/P - R	Y
Inkjet/Photo	Epson Inkjet	Epson Stylus SX425W	Esc/P - R	Y
Inkjet/Photo	Epson Inkjet	Epson Stylus SX510W	Esc/P - R	Y
Inkjet/Photo	Epson Inkjet	Epson Stylus SX515W	Esc/P - R	Y
Inkjet/Photo	Epson Inkjet	Epson Stylus SX525WD	Esc/P - R	Y
Inkjet/Photo	Epson Inkjet	Epson Stylus SX600FW	Esc/P - R	Y
Inkjet/Photo	Epson Inkjet	Epson Stylus SX610FW	Esc/P - R	Y
Inkjet/Photo	Epson Inkjet	Epson Stylus SX620FW	Esc/P - R	Y
Inkjet/Photo	Epson Inkjet	Epson WorkForce 1100	Esc/P - R	Y
Inkjet/Photo	Epson Inkjet	Epson WorkForce 30	Esc/P - R	Y
Inkjet/Photo	Epson Inkjet	Epson WorkForce 310	Esc/P - R	Y
Inkjet/Photo	Epson Inkjet	Epson WorkForce 320	Esc/P - R	Y
Inkjet/Photo	Epson Inkjet	Epson WorkForce 323	Esc/P - R	Y
Inkjet/Photo	Epson Inkjet	Epson WorkForce 325	Esc/P - R	Y
Inkjet/Photo	Epson Inkjet	Epson WorkForce 40	Esc/P - R	Y
Inkjet/Photo	Epson Inkjet	Epson WorkForce 500	Esc/P - R	Y
Inkjet/Photo	Epson Inkjet	Epson WorkForce 520	Esc/P - R	Y
Inkjet/Photo	Epson Inkjet	Epson WorkForce 525	Esc/P - R	Y
Inkjet/Photo	Epson Inkjet	Epson WorkForce 600	Esc/P - R	Y
Inkjet/Photo	Epson Inkjet	Epson WorkForce 600	Esc/P - R	Y
Inkjet/Photo	Epson Inkjet	Epson WorkForce 630	Esc/P - R	Y
Inkjet/Photo	Epson Inkjet	Epson WorkForce 635	Esc/P - R	Y
Inkjet/Photo	Epson Inkjet	Epson WorkForce 840	Esc/P - R	Y
Inkjet/Photo	HP Inkjet	HP Photosmart A820 Series	PCL3	Y
Inkjet/Photo	HP Inkjet	HP Photosmart A820 Series BT	PCL3	Y
Inkjet/Photo	HP Inkjet	HP Business Inkjet 1000	PCL3GUI	Y
Inkjet/Photo	HP Inkjet	HP Business Inkjet 1200	PCL3GUI	Y
Inkjet/Photo	HP Inkjet	HP Business Inkjet 2200/2250	PCL3GUI	Y

Type	Brand Name	Printer Name/Number	PDL (EG)	Wired/Wireless
Inkjet/Photo	HP Inkjet	HP Business Inkjet 2300 Series	PCL3GUI	Y
Inkjet/Photo	HP Inkjet	HP Business Inkjet 2800 Series	PCL3GUI	Y
Inkjet/Photo	HP Inkjet	HP Business Inkjet 3000	PCL3GUI	Y
Inkjet/Photo	HP Inkjet	HP Business Inkjet 3000 PS	PCL3GUI	Y
Inkjet/Photo	HP Inkjet	HP Color Inkjet cp1700	PCL3GUI	Y
Inkjet/Photo	HP Inkjet	HP Deskjet 3000 – J310a	PCL3GUI	Y
Inkjet/Photo	HP Inkjet	HP Deskjet 3510	PCL3GUI	Y
Inkjet/Photo	HP Inkjet	HP Deskjet 460 Series	PCL3GUI	Y
Inkjet/Photo	HP Inkjet	HP Deskjet 5150 Series	PCL3GUI	Y
Inkjet/Photo	HP Inkjet	HP Deskjet 5400 Series	PCL3GUI	Y
Inkjet/Photo	HP Inkjet	HP Deskjet 5550 series	PCL3GUI	Y
Inkjet/Photo	HP Inkjet	HP Deskjet 5900 Series	PCL3GUI	Y
Inkjet/Photo	HP Inkjet	HP Deskjet 6600 Series – H711a/H711g	PCL3GUI	Y
Inkjet/Photo	HP Inkjet	HP Deskjet 6800 series	PCL3GUI	Y
Inkjet/Photo	HP Inkjet	HP Deskjet 6940 series	PCL3GUI	Y
Inkjet/Photo	HP Inkjet	HP Deskjet 6980 series	PCL3GUI	Y
Inkjet/Photo	HP Inkjet	HP Deskjet F4400 series	PCL3GUI	Y
Inkjet/Photo	HP Inkjet	HP Digital Copier 410	PCL3GUI	Y
Inkjet/Photo	HP Inkjet	HP Envy 110 e All - In - One Series	PCL3GUI	Y
Inkjet/Photo	HP Inkjet	HP Envy 120 e All - In - One Series	PCL3GUI	Y
Inkjet/Photo	HP Inkjet	HP Officejet 100 Mobile	PCL3GUI	Y
Inkjet/Photo	HP Inkjet	HP Officejet 4500 All - In - One Series	PCL3GUI	Y
Inkjet/Photo	HP Inkjet	HP Officejet 6300 series	PCL3GUI	Y
Inkjet/Photo	HP Inkjet	HP Officejet 6500 E709a Series	PCL3GUI	Y
Inkjet/Photo	HP Inkjet	HP Officejet 6500 E709n Series	PCL3GUI	Y
Inkjet/Photo	HP Inkjet	HP Officejet 6500A e - All - In - One Series	PCL3GUI	Y
Inkjet/Photo	HP Inkjet	HP Officejet 7000 Wide Format Printer – E809a	PCL3GUI	Y
Inkjet/Photo	HP Inkjet	HP Officejet 7100 series	PCL3GUI	Y
Inkjet/Photo	HP Inkjet	HP Officejet 7200 series	PCL3GUI	Y

Type	Brand Name	Printer Name/Number	PDL (EG)	Wireld/Wireless
Inkjet/Photo	HP Inkjet	HP Officejet 7300 series	PCL3GUI	Y
Inkjet/Photo	HP Inkjet	HP Officejet 7400 series	PCL3GUI	Y
Inkjet/Photo	HP Inkjet	HP Officejet 7500A Wide Format e - All - In - One Series	PCL3GUI	Y
Inkjet/Photo	HP Inkjet	HP Officejet 8500 All - In - One Series	PCL3GUI	Y
Inkjet/Photo	HP Inkjet	HP Officejet 8500A e - All - In - One Series	PCL3GUI	Y
Inkjet/Photo	HP Inkjet	HP Officejet H470 series	PCL3GUI	Y
Inkjet/Photo	HP Inkjet	HP Officejet J4500 series	PCL3GUI	Y
Inkjet/Photo	HP Inkjet	HP Officejet J4660 series	PCL3GUI	Y
Inkjet/Photo	HP Inkjet	HP Officejet J4680 series	PCL3GUI	Y
Inkjet/Photo	HP Inkjet	HP Officejet J5700 series	PCL3GUI	Y
Inkjet/Photo	HP Inkjet	HP Officejet J6400 series	PCL3GUI	Y
Inkjet/Photo	HP Inkjet	HP Officejet K7100 series	PCL3GUI	Y
Inkjet/Photo	HP Inkjet	HP Officejet Pro 6000 Series	PCL3GUI	Y
Inkjet/Photo	HP Inkjet	HP Officejet Pro 8000	PCL3GUI	Y
Inkjet/Photo	HP Inkjet	HP Officejet Pro 8000 A809 Series	PCL3GUI	Y
Inkjet/Photo	HP Inkjet	HP Officejet Pro 8100 – N811a/N811d	PCL3GUI	Y
Inkjet/Photo	HP Inkjet	HP Officejet Pro 8500 A909a Series	PCL3GUI	Y
Inkjet/Photo	HP Inkjet	HP Officejet Pro 8500 A909a Series BT	PCL3GUI	Y
Inkjet/Photo	HP Inkjet	HP Officejet Pro 8500 A909g Series	PCL3GUI	Y
Inkjet/Photo	HP Inkjet	HP Officejet Pro 8500 A909g Series BT	PCL3GUI	Y
Inkjet/Photo	HP Inkjet	HP Officejet Pro 8500 A909n Series	PCL3GUI	Y
Inkjet/Photo	HP Inkjet	HP Officejet Pro 8500 A909n Series BT	PCL3GUI	Y
Inkjet/Photo	HP Inkjet	HP Officejet Pro 8600 Series	PCL3GUI	Y
Inkjet/Photo	HP Inkjet	HP Officejet Pro K5300 Series	PCL3GUI	Y
Inkjet/Photo	HP Inkjet	HP Officejet Pro K5400 Series	PCL3GUI	Y
Inkjet/Photo	HP Inkjet	HP Officejet Pro K550 Series	PCL3GUI	Y
Inkjet/Photo	HP Inkjet	HP Officejet Pro K850 Series	PCL3GUI	Y
Inkjet/Photo	HP Inkjet	HP Officejet Pro L7300 Series	PCL3GUI	Y
Inkjet/Photo	HP Inkjet	HP Officejet Pro L7400 Series	PCL3GUI	Y

Type	Brand Name	Printer Name/Number	PDL (EG)	Wireld/Wireless
Inkjet/Photo	HP Inkjet	HP Officejet Pro L7500 Series	PCL3GUI	Y
Inkjet/Photo	HP Inkjet	HP Officejet Pro L7500 Series BT	PCL3GUI	Y
Inkjet/Photo	HP Inkjet	HP Officejet Pro L7600 Series	PCL3GUI	Y
Inkjet/Photo	HP Inkjet	HP Officejet Pro L7600 Series BT	PCL3GUI	Y
Inkjet/Photo	HP Inkjet	HP Officejet Pro L7700 Series	PCL3GUI	Y
Inkjet/Photo	HP Inkjet	HP Officejet Pro L7700 Series BT	PCL3GUI	Y
Inkjet/Photo	HP Inkjet	HP Photosmart 5514 – B111h	PCL3GUI	Y
Inkjet/Photo	HP Inkjet	HP Photosmart 6510 – B211a	PCL3GUI	Y
Inkjet/Photo	HP Inkjet	HP Photosmart 6520	PCL3GUI	Y
Inkjet/Photo	HP Inkjet	HP Photosmart B110 Series	PCL3GUI	Y
Inkjet/Photo	HP Inkjet	HP Photosmart C5100 series	PCL3GUI	Y
Inkjet/Photo	HP Inkjet	HP Photosmart C5200 series	PCL3GUI	Y
Inkjet/Photo	HP Inkjet	HP Photosmart C5300 series	PCL3GUI	Y
Inkjet/Photo	HP Inkjet	HP Photosmart C5300 series BT	PCL3GUI	Y
Inkjet/Photo	HP Inkjet	HP Photosmart C5500 series	PCL3GUI	Y
Inkjet/Photo	HP Inkjet	HP Photosmart C5500 series BT	PCL3GUI	Y
Inkjet/Photo	HP Inkjet	HP Photosmart C6100 series	PCL3GUI	Y
Inkjet/Photo	HP Inkjet	HP Photosmart C6100 series BT	PCL3GUI	Y
Inkjet/Photo	HP Inkjet	HP Photosmart C6200 series	PCL3GUI	Y
Inkjet/Photo	HP Inkjet	HP Photosmart C6300 series	PCL3GUI	Y
Inkjet/Photo	HP Inkjet	HP Photosmart C6300 series BT	PCL3GUI	Y
Inkjet/Photo	HP Inkjet	HP Photosmart C7100 series	PCL3GUI	Y
Inkjet/Photo	HP Inkjet	HP Photosmart C7100 series BT	PCL3GUI	Y
Inkjet/Photo	HP Inkjet	HP Photosmart C7200 series	PCL3GUI	Y
Inkjet/Photo	HP Inkjet	HP Photosmart C7200 series BT	PCL3GUI	Y
Inkjet/Photo	HP Inkjet	HP Photosmart C8100 series	PCL3GUI	Y
Inkjet/Photo	HP Inkjet	HP Photosmart C8100 series BT	PCL3GUI	Y
Inkjet/Photo	HP Inkjet	HP Photosmart Wireless e - All - In - One series	PCL3GUI	Y
Inkjet/Photo	HP Inkjet	HP Deskjet 3520	PCL3GUI	Y

Type	Brand Name	Printer Name/Number	PDL (EG)	Wired/Wireless
Inkjet/Photo	HP Inkjet	HP Officejet 4620 e-All-in-One Printer	PCL3GUI	Y
Inkjet/Photo	HP Inkjet	HP Officejet 6600 e-All-in-One Printer - H711a/H711g	PCL3GUI	Y
Inkjet/Photo	HP Inkjet	HP Officejet 6700 Premium e-All-in-One Printer - H711n	PCL3GUI	Y
Inkjet/Photo	HP Inkjet	HP Photosmart 5520	PCL3GUI	Y
Inkjet/Photo	HP Inkjet	HP Photosmart 7520	PCL3GUI	Y
Inkjet/Photo	HP Inkjet	HP PSC 1500 series	PCL3GUI	Y
Inkjet/Photo	HP Inkjet	HP PSC 1600 series	PCL3GUI	Y
Inkjet/Photo	HP Inkjet	HP PSC 2100 Series	PCL3GUI	Y
Inkjet/Photo	HP Inkjet	HP PSC 2150 Series	PCL3GUI	Y
Inkjet/Photo	HP Inkjet	HP PSC 2500 Series	PCL3GUI	Y
Inkjet/Photo	HP Inkjet	HP OfficePro 8600	PCL3GUI	Y
Inkjet/Photo	HP Inkjet	HP Business Inkjet 2600 Series	PCL5C	Y
Inkjet/Photo	HP Inkjet	HP Officejet 9100	PCI5C, PCL6	Y
Inkjet/Photo	HP Inkjet	HP Officejet 9100 series PS	PCI5C, PCL6	Y
Inkjet/Photo	HP Inkjet	HP Business Inkjet 3000 PCL6	PCL6	Y
Inkjet/Photo	HP Inkjet	HP Universal Printing PCL6	PCL6	Y
Inkjet/Photo	HP Inkjet	HP Universal Printing PCL6 (v5.3)	PCL6	Y
Inkjet/Photo	HP Inkjet	HP Universal Printing PS	PCL6	Y
Inkjet/Photo	HP Inkjet	HP Universal Printing PS (v5.3)	PCL6	Y
Inkjet/Photo	HP Inkjet	HP Officejet Pro 8000 Enterprise A811a	PCL6	Y
PCL Laser	Dell Laser	Dell Laser Printer 1135n Laser MFP	GDI	Y
PCL Laser	Dell Laser	Dell Laser Printer 1235cn Color Laser MFP	GDI	Y
PCL Laser	HP Laser	HP LaserJet 3200 Series PCL 5	PCL5	Y
PCL Laser	HP Laser	HP LaserJet 3300 Series PCL5	PCL5	Y
PCL Laser	Brother Laser	Brother DCP - 7025	PCL5 and PCL6	Y
PCL Laser	Brother Laser	Brother DCP-8020	PCL5 and PCL6	Y
PCL Laser	Brother Laser	Brother DCP - 8025D	PCL5 and PCL6	Y
PCL Laser	Brother Laser	Brother HL-1060 BR-Script2	PCL5 and PCL6	Y
PCL Laser	Brother Laser	Brother HL-1270N BR-Script2	PCL5 and PCL6	Y

Type	Brand Name	Printer Name/Number	PDL (EG)	Wired/Wireless
PCL Laser	Brother Laser	Brother HL-1470N BR-Script2	PCL5 and PCL6	Y
PCL Laser	Brother Laser	Brother HL-1650/70N	PCL5 and PCL6	Y
PCL Laser	Brother Laser	Brother HL-1650/70N BR-Script3	PCL5 and PCL6	Y
PCL Laser	Brother Laser	Brother HL-1650/70N BS3000	PCL5 and PCL6	Y
PCL Laser	Brother Laser	Brother HL-1660 BR-Script2	PCL5 and PCL6	Y
PCL Laser	Brother Laser	Brother HL-1660e BR-Script2	PCL5 and PCL6	Y
PCL Laser	Brother Laser	Brother HL-1850/1870N	PCL5 and PCL6	Y
PCL Laser	Brother Laser	Brother HL-1850/70N	PCL5 and PCL6	Y
PCL Laser	Brother Laser	Brother HL-1850/70N BR-Script3	PCL5 and PCL6	Y
PCL Laser	Brother Laser	Brother HL-2060 BR-Script2	PCL5 and PCL6	Y
PCL Laser	Brother Laser	Brother HL-2400Ce BR-Script3	PCL5 and PCL6	Y
PCL Laser	Brother Laser	Brother HL-2460 BR-Script3	PCL5 and PCL6	Y
PCL Laser	Brother Laser	Brother HL-2460 BS3000	PCL5 and PCL6	Y
PCL Laser	Brother Laser	Brother HL-2700CN BR-Script3	PCL5 and PCL6	Y
PCL Laser	Brother Laser	Brother HL-3070CW BR-Script3	PCL5 and PCL6	Y
PCL Laser	Brother Laser	Brother HL-3260N BR-Script3	PCL5 and PCL6	Y
PCL Laser	Brother Laser	Brother HL-3400CN BR-Script3	PCL5 and PCL6	Y
PCL Laser	Brother Laser	Brother HL-3450CN BR-Script3	PCL5 and PCL6	Y
PCL Laser	Brother Laser	Brother HL-4000CN BR-Script3	PCL5 and PCL6	Y
PCL Laser	Brother Laser	Brother HL-4200CN BR-Script3	PCL5 and PCL6	Y
PCL Laser	Brother Laser	Brother HL-5050 BR-Script3	PCL5 and PCL6	Y
PCL Laser	Brother Laser	Brother HL-5070DN BR-Script3	PCL5 and PCL6	Y
PCL Laser	Brother Laser	Brother HL-5070N BR-Script3	PCL5 and PCL6	Y
PCL Laser	Brother Laser	Brother HL-5150D BR-Script3	PCL5 and PCL6	Y
PCL Laser	Brother Laser	Brother HL-5170DN BR-Script3	PCL5 and PCL6	Y
PCL Laser	Brother Laser	Brother HL-5240 BR-Script3	PCL5 and PCL6	Y
PCL Laser	Brother Laser	Brother HL-5270DN BR-Script3	PCL5 and PCL6	Y
PCL Laser	Brother Laser	Brother HL - 5340D BR-Script3	PCL5 and PCL6	Y
PCL Laser	Brother Laser	Brother HL - 5350DN BR-Script3	PCL5 and PCL6	Y
PCL Laser	Brother Laser	Brother HL - 5370DW BR-Script3	PCL5 and PCL6	Y

Type	Brand Name	Printer Name/Number	PDL (EG)	Wired/Wireless
PCL Laser	Brother Laser	Brother HL - 5380DN BR-Script3	PCL5 and PCL6	Y
PCL Laser	Brother Laser	Brother HL - 6050	PCL5 and PCL6	Y
PCL Laser	Brother Laser	Brother HL - 6050 BR-Script3	PCL5 and PCL6	Y
PCL Laser	Brother Laser	Brother HL - 6050D/DN	PCL5 and PCL6	Y
PCL Laser	Brother Laser	Brother HL - 6050D/DN BR-Script3	PCL5 and PCL6	Y
PCL Laser	Brother Laser	Brother HL - 6050DN BR-Script3	PCL5 and PCL6	Y
PCL Laser	Brother Laser	Brother HL - 7050 BR-Script3	PCL5 and PCL6	Y
PCL Laser	Brother Laser	Brother HL - 8050N BR-Script3	PCL5 and PCL6	Y
PCL Laser	Brother Laser	Brother MFC - 7840N	PCL5 and PCL6	Y
PCL Laser	Brother Laser	Brother MFC - 8420	PCL5 and PCL6	Y
PCL Laser	Brother Laser	Brother MFC - 8640D	PCL5 and PCL6	Y
PCL Laser	Brother Laser	Brother MFC - 8820D	PCL5 and PCL6	Y
PCL Laser	Canon Laser	Canon ColorPASS-Z20e	PCL5 and PCL6	Y
PCL Laser	Canon Laser	Canon ColorPASS-Z40	PCL5 and PCL6	Y
PCL Laser	Canon Laser	Canon ColorPASS-Z40e	PCL5 and PCL6	Y
PCL Laser	Canon Laser	Canon ColorPASS-Z5000	PCL5 and PCL6	Y
PCL Laser	Canon Laser	Canon ColorPASS-Z60	PCL5 and PCL6	Y
PCL Laser	Canon Laser	Canon ColorPASS-Z60 V2.0	PCL5 and PCL6	Y
PCL Laser	Canon Laser	Canon CP2120-2150 PS	PCL5 and PCL6	Y
PCL Laser	Canon Laser	Canon CP660 PS	PCL5 and PCL6	Y
PCL Laser	Canon Laser	Canon CP660 PS-A1	PCL5 and PCL6	Y
PCL Laser	Canon Laser	Canon CP660 PS-A1S	PCL5 and PCL6	Y
PCL Laser	Canon Laser	Canon GP200/GP215	PCL5 and PCL6	Y
PCL Laser	Canon Laser	Canon GP200-225 PS	PCL5 and PCL6	Y
PCL Laser	Canon Laser	Canon GP210/215 PS	PCL5 and PCL6	Y
PCL Laser	Canon Laser	Canon GP300-405 PS Ver 1.0	PCL5 and PCL6	Y
PCL Laser	Canon Laser	Canon GP555-605 PS Ver 2.0P	PCL5 and PCL6	Y
PCL Laser	Canon Laser	Canon GP605-605P PS Ver 1.01	PCL5 and PCL6	Y
PCL Laser	Canon Laser	Canon GP605-605P PS Ver 2.0	PCL5 and PCL6	Y
PCL Laser	Canon Laser	Canon imageCLASS 4000PS	PCL5 and PCL6	Y

Type	Brand Name	Printer Name/Number	PDL (EG)	Wired/Wireless
PCL Laser	Canon Laser	Canon imageRUNNER C2020-2050	PCL5 and PCL6	Y
PCL Laser	Canon Laser	Canon iR C2100S-2100	PCL5 and PCL6	Y
PCL Laser	Canon Laser	Canon iR330-400 PS Ver 1.0	PCL5 and PCL6	Y
PCL Laser	Canon Laser	Canon iR600-550-60 PS Ver 2.0	PCL5 and PCL6	Y
PCL Laser	Canon Laser	Canon iR600-550-60 PS Ver 2.0P	PCL5 and PCL6	Y
PCL Laser	Canon Laser	Canon iR600-60 PS Ver 1.01	PCL5 and PCL6	Y
PCL Laser	Canon Laser	Canon LBP 360PS	PCL5 and PCL6	Y
PCL Laser	Canon Laser	Canon LBP - 1000PS	PCL5 and PCL6	Y
PCL Laser	Canon Laser	Canon LBP - 1060PS	PCL5 and PCL6	Y
PCL Laser	Canon Laser	Canon LBP - 1260C PS	PCL5 and PCL6	Y
PCL Laser	Canon Laser	Canon LBP - 1260PS	PCL5 and PCL6	Y
PCL Laser	Canon Laser	Canon LBP - 1760 PS	PCL5 and PCL6	Y
PCL Laser	Canon Laser	Canon LBP - 2030 PS	PCL5 and PCL6	Y
PCL Laser	Canon Laser	Canon LBP - 2035 PS	PCL5 and PCL6	Y
PCL Laser	Canon Laser	Canon LBP - 2260 PS	PCL5 and PCL6	Y
PCL Laser	Canon Laser	Canon LBP - 2460 PS	PCL5 and PCL6	Y
PCL Laser	Canon Laser	Canon LBP - 3260 PS	PCL5 and PCL6	Y
PCL Laser	Canon Laser	Canon LBP - 730 PS F2	PCL5 and PCL6	Y
PCL Laser	Canon Laser	Canon LBP - 730 PS F5	PCL5 and PCL6	Y
PCL Laser	Canon Laser	Canon MEDIO PS-C1	PCL5 and PCL6	Y
PCL Laser	Canon Laser	Canon MEDIO PS-D1	PCL5 and PCL6	Y
PCL Laser	Canon Laser	Canon MEDIO PS-E1	PCL5 and PCL6	Y
PCL Laser	Canon Laser	Canon PS-NX20W	PCL5 and PCL6	Y
PCL Laser	Canon Laser	Canon PS-NX40	PCL5 and PCL6	Y
PCL Laser	Canon Laser	Canon PS-NX40 K2	PCL5 and PCL6	Y
PCL Laser	Canon Laser	Canon PS-NX40W	PCL5 and PCL6	Y
PCL Laser	Canon Laser	Canon PS-NX40W K2	PCL5 and PCL6	Y
PCL Laser	Canon Laser	Canon PS-NX5000	PCL5 and PCL6	Y
PCL Laser	Canon Laser	Canon PS-NX60	PCL5 and PCL6	Y
PCL Laser	Canon Laser	Canon PS-NX60 K5	PCL5 and PCL6	Y

Type	Brand Name	Printer Name/Number	PDL (EG)	Wired/Wireless
PCL Laser	Canon Laser	Canon PS-NX60 V2.0	PCL5 and PCL6	Y
PCL Laser	Canon Laser	Canon PS-NX90	PCL5 and PCL6	Y
PCL Laser	Dell Laser	Dell 2330d Laser Printer XL	PCL5 and PCL6	Y
PCL Laser	Dell Laser	Dell 2330dn Laser Printer XL	PCL5 and PCL6	Y
PCL Laser	Dell Laser	Dell 3330dn Laser Printer XL	PCL5 and PCL6	Y
PCL Laser	Dell Laser	Dell 3335dn Laser MFP	PCL5 and PCL6	Y
PCL Laser	Dell Laser	Dell 5530dn Laser Printer PS3	PCL5 and PCL6	Y
PCL Laser	Dell Laser	Dell 7130cn Color Printer PS	PCL5 and PCL6	Y
PCL Laser	Dell Laser	Dell 7330n PCL6	PCL5 and PCL6	Y
PCL Laser	Dell Laser	Dell Laser Printer 2145cn Color Laser MFP PS	PCL5 and PCL6	Y
PCL Laser	Dell Laser	Dell Laser Printer 3100cn PS	PCL5 and PCL6	Y
PCL Laser	Dell Laser	Dell Laser Printer 5100cn PS	PCL5 and PCL6	Y
PCL Laser	Dell Laser	Dell MFP Laser Printer 1600n PS	PCL5 and PCL6	Y
PCL Laser	Dell Laser	Dell MFP Laser Printer 1815 PCL6	PCL5 and PCL6	Y
PCL Laser	Epson Laser	Epson AcuLaser 2600PS	PCL5 and PCL6	Y
PCL Laser	Epson Laser	Epson AcuLaser C2600PS	PCL5 and PCL6	Y
PCL Laser	Epson Laser	Epson AcuLaser C2800PS	PCL5 and PCL6	Y
PCL Laser	Epson Laser	Epson AcuLaser C3800PS	PCL5 and PCL6	Y
PCL Laser	Epson Laser	Epson AcuLaser C4000PS	PCL5 and PCL6	Y
PCL Laser	Epson Laser	Epson AcuLaser C4200PS	PCL5 and PCL6	Y
PCL Laser	Epson Laser	Epson AcuLaser C9100PS	PCL5 and PCL6	Y
PCL Laser	Epson Laser	Epson AcuLaser CX21PS	PCL5 and PCL6	Y
PCL Laser	Epson Laser	Epson AcuLaser M2000PS	PCL5 and PCL6	Y
PCL Laser	Epson Laser	Epson AcuLaser M2010PS	PCL5 and PCL6	Y
PCL Laser	Epson Laser	Epson AcuLaser M4000PS	PCL5 and PCL6	Y
PCL Laser	Epson Laser	Epson AcuLaser M8000	PCL5 and PCL6	Y
PCL Laser	Epson Laser	Epson AL - C2000 PS3	PCL5 and PCL6	Y
PCL Laser	Epson Laser	Epson AL - C8500 PS3	PCL5 and PCL6	Y
PCL Laser	Epson Laser	Epson LP - 3000PS F5 v52.3	PCL5 and PCL6	Y

Type	Brand Name	Printer Name/Number	PDL (EG)	Wired/Wireless
PCL Laser	FujiXerox Laser	FujiXerox Abl2 Model-PR F/PS	PCL5 and PCL6	Y
PCL Laser	FujiXerox Laser	FujiXerox Abl2 Model-PR v2017PS	PCL5 and PCL6	Y
PCL Laser	FujiXerox Laser	FujiXerox ApeosPort 350 PS H3	PCL5 and PCL6	Y
PCL Laser	FujiXerox Laser	FujiXerox ApeosPort 350 PS J2	PCL5 and PCL6	Y
PCL Laser	FujiXerox Laser	FujiXerox ApeosPort 450 PS H3	PCL5 and PCL6	Y
PCL Laser	FujiXerox Laser	FujiXerox ApeosPort 450 PS J2	PCL5 and PCL6	Y
PCL Laser	FujiXerox Laser	FujiXerox ApeosPort 550 PS H3	PCL5 and PCL6	Y
PCL Laser	FujiXerox Laser	FujiXerox ApeosPort 550 PS J2	PCL5 and PCL6	Y
PCL Laser	FujiXerox Laser	FujiXerox ApeosPort 650 PS H3	PCL5 and PCL6	Y
PCL Laser	FujiXerox Laser	FujiXerox ApeosPort 650 PS J2	PCL5 and PCL6	Y
PCL Laser	FujiXerox Laser	FujiXerox ApeosPort C2521 PS H2	PCL5 and PCL6	Y
PCL Laser	FujiXerox Laser	FujiXerox ApeosPort C2521 PS H2C	PCL5 and PCL6	Y
PCL Laser	FujiXerox Laser	FujiXerox ApeosPort C2521 PS J2	PCL5 and PCL6	Y
PCL Laser	FujiXerox Laser	FujiXerox ApeosPort C2521 PS J2C	PCL5 and PCL6	Y
PCL Laser	FujiXerox Laser	FujiXerox ApeosPort C3626 PS H2	PCL5 and PCL6	Y
PCL Laser	FujiXerox Laser	FujiXerox ApeosPort C3626 PS H2C	PCL5 and PCL6	Y
PCL Laser	FujiXerox Laser	FujiXerox ApeosPort C3626 PS J2	PCL5 and PCL6	Y
PCL Laser	FujiXerox Laser	FujiXerox ApeosPort C3626 PS J2C	PCL5 and PCL6	Y
PCL Laser	FujiXerox Laser	FujiXerox ApeosPort C4535 PS H2	PCL5 and PCL6	Y
PCL Laser	FujiXerox Laser	FujiXerox ApeosPort C4535 PS H2C	PCL5 and PCL6	Y
PCL Laser	FujiXerox Laser	FujiXerox ApeosPort C4535 PS J2	PCL5 and PCL6	Y
PCL Laser	FujiXerox Laser	FujiXerox ApeosPort C4535 PS J2C	PCL5 and PCL6	Y
PCL Laser	FujiXerox Laser	FujiXerox ApeosPort C5540 PS	PCL5 and PCL6	Y
PCL Laser	FujiXerox Laser	FujiXerox ApeosPort C5540 PS H2	PCL5 and PCL6	Y
PCL Laser	FujiXerox Laser	FujiXerox ApeosPort C5540 PS J2	PCL5 and PCL6	Y
PCL Laser	FujiXerox Laser	FujiXerox ApeosPort C5540 PS J5	PCL5 and PCL6	Y
PCL Laser	FujiXerox Laser	FujiXerox ApeosPort C6550 PS	PCL5 and PCL6	Y
PCL Laser	FujiXerox Laser	FujiXerox ApeosPort C6550 PS H2	PCL5 and PCL6	Y
PCL Laser	FujiXerox Laser	FujiXerox ApeosPort C6550 PS J2	PCL5 and PCL6	Y
PCL Laser	FujiXerox Laser	FujiXerox ApeosPort C6550 PS J5	PCL5 and PCL6	Y

Type	Brand Name	Printer Name/Number	PDL (EG)	Wired/Wireless	Type	Brand Name	Printer Name/Number	PDL (EG)	Wired/Wireless
PCL Laser	FujiXerox Laser	FujiXerox DCC 160 PS H2	PCL5 and PCL6	Y	PCL Laser	FujiXerox Laser	FujiXerox DMC 236 PS	PCL5 and PCL6	Y
PCL Laser	FujiXerox Laser	FujiXerox DCC 240 PS H2	PCL5 and PCL6	Y	PCL Laser	FujiXerox Laser	FujiXerox DMC 285 PS	PCL5 and PCL6	Y
PCL Laser	FujiXerox Laser	FujiXerox DCC 320 PS H2	PCL5 and PCL6	Y	PCL Laser	FujiXerox Laser	FujiXerox DMC 286 PS	PCL5 and PCL6	Y
PCL Laser	FujiXerox Laser	FujiXerox DCC 400 PS H2	PCL5 and PCL6	Y	PCL Laser	FujiXerox Laser	FujiXerox DMC 355 PS	PCL5 and PCL6	Y
PCL Laser	FujiXerox Laser	FujiXerox DCC 500 PS J2	PCL5 and PCL6	Y	PCL Laser	FujiXerox Laser	FujiXerox DMC 405 PS	PCL5 and PCL6	Y
PCL Laser	FujiXerox Laser	FujiXerox DCC 500 PS J5	PCL5 and PCL6	Y	PCL Laser	FujiXerox Laser	FujiXerox DMC 706/606/506 CP PS	PCL5 and PCL6	Y
PCL Laser	FujiXerox Laser	FujiXerox DCC 500 SVR PS J2	PCL5 and PCL6	Y	PCL Laser	FujiXerox Laser	FujiXerox DMC 900 PS	PCL5 and PCL6	Y
PCL Laser	FujiXerox Laser	FujiXerox DCC 500 SVR PS J5	PCL5 and PCL6	Y	PCL Laser	FujiXerox Laser	FujiXerox DMC C240 PS	PCL5 and PCL6	Y
PCL Laser	FujiXerox Laser	FujiXerox DCC a250 PS H2	PCL5 and PCL6	Y	PCL Laser	FujiXerox Laser	FujiXerox DMC C250 PS	PCL5 and PCL6	Y
PCL Laser	FujiXerox Laser	FujiXerox DCC a250 PS H2C	PCL5 and PCL6	Y	PCL Laser	FujiXerox Laser	FujiXerox DMC C250 PS C	PCL5 and PCL6	Y
PCL Laser	FujiXerox Laser	FujiXerox DCC a250 PS J2	PCL5 and PCL6	Y	PCL Laser	FujiXerox Laser	FujiXerox DMC C320 PS	PCL5 and PCL6	Y
PCL Laser	FujiXerox Laser	FujiXerox DCC a250 PS J2C	PCL5 and PCL6	Y	PCL Laser	FujiXerox Laser	FujiXerox DMC C360 PS	PCL5 and PCL6	Y
PCL Laser	FujiXerox Laser	FujiXerox DCC a360 PS H2	PCL5 and PCL6	Y	PCL Laser	FujiXerox Laser	FujiXerox DMC C360 PS C	PCL5 and PCL6	Y
PCL Laser	FujiXerox Laser	FujiXerox DCC a360 PS H2C	PCL5 and PCL6	Y	PCL Laser	FujiXerox Laser	FujiXerox DMC C400 PS	PCL5 and PCL6	Y
PCL Laser	FujiXerox Laser	FujiXerox DCC a360 PS J2	PCL5 and PCL6	Y	PCL Laser	FujiXerox Laser	FujiXerox DMC C450 PS	PCL5 and PCL6	Y
PCL Laser	FujiXerox Laser	FujiXerox DCC a360 PS J2C	PCL5 and PCL6	Y	PCL Laser	FujiXerox Laser	FujiXerox DMC C450 PS C	PCL5 and PCL6	Y
PCL Laser	FujiXerox Laser	FujiXerox DCC a450 PS H2	PCL5 and PCL6	Y	PCL Laser	FujiXerox Laser	FujiXerox DocuCentre 1010 PS J2 v1.0	PCL5 and PCL6	Y
PCL Laser	FujiXerox Laser	FujiXerox DCC a450 PS H2C	PCL5 and PCL6	Y	PCL Laser	FujiXerox Laser	FujiXerox DocuCentre 1010 PS J2 v1.1	PCL5 and PCL6	Y
PCL Laser	FujiXerox Laser	FujiXerox DCC a450 PS J2	PCL5 and PCL6	Y	PCL Laser	FujiXerox Laser	FujiXerox DocuCentre 1010 PS J5 v1.0	PCL5 and PCL6	Y
PCL Laser	FujiXerox Laser	FujiXerox DCC a450 PS J2C	PCL5 and PCL6	Y	PCL Laser	FujiXerox Laser	FujiXerox DocuCentre 1010 PS J5 v1.1	PCL5 and PCL6	Y
PCL Laser	FujiXerox Laser	FujiXerox DCL 1256 SVR PS J2	PCL5 and PCL6	Y	PCL Laser	FujiXerox Laser	FujiXerox DocuCentre 155 PS H3	PCL5 and PCL6	Y
PCL Laser	FujiXerox Laser	FujiXerox DCL 1256 SVR PS J5	PCL5 and PCL6	Y	PCL Laser	FujiXerox Laser	FujiXerox DocuCentre 155 PS J2	PCL5 and PCL6	Y
PCL Laser	FujiXerox Laser	FujiXerox DCL 4055 SVR PS J5	PCL5 and PCL6	Y	PCL Laser	FujiXerox Laser	FujiXerox DocuCentre 185 PS H3	PCL5 and PCL6	Y
PCL Laser	FujiXerox Laser	FujiXerox DCL 4055 SVR PS J7	PCL5 and PCL6	Y	PCL Laser	FujiXerox Laser	FujiXerox DocuCentre 185 PS J2	PCL5 and PCL6	Y
PCL Laser	FujiXerox Laser	FujiXerox DCL 5065 SVR PS J5	PCL5 and PCL6	Y	PCL Laser	FujiXerox Laser	FujiXerox DocuCentre 230 PS H3	PCL5 and PCL6	Y
PCL Laser	FujiXerox Laser	FujiXerox DCL 5065 SVR PS J7	PCL5 and PCL6	Y	PCL Laser	FujiXerox Laser	FujiXerox DocuCentre 230 PS J2	PCL5 and PCL6	Y
PCL Laser	FujiXerox Laser	FujiXerox DMC 1100 PS	PCL5 and PCL6	Y	PCL Laser	FujiXerox Laser	FujiXerox DocuCentre 251/351/401 PS H3	PCL5 and PCL6	Y
PCL Laser	FujiXerox Laser	FujiXerox DMC 156 PS	PCL5 and PCL6	Y	PCL Laser	FujiXerox Laser	FujiXerox DocuCentre 251/351/401 PS J2	PCL5 and PCL6	Y
PCL Laser	FujiXerox Laser	FujiXerox DMC 186 PS	PCL5 and PCL6	Y	PCL Laser	FujiXerox Laser	FujiXerox DocuCentre 280 PS H3	PCL5 and PCL6	Y
PCL Laser	FujiXerox Laser	FujiXerox DMC 235 PS	PCL5 and PCL6	Y	PCL Laser	FujiXerox Laser	FujiXerox DocuCentre 280 PS J2	PCL5 and PCL6	Y



Type	Brand Name	Printer Name/Number	PDL (EG)	Wired/Wireless	Type	Brand Name	Printer Name/Number	PDL (EG)	Wired/Wireless
PCL Laser	FujiXerox Laser	FujiXerox DocuCentre C6550 PS J2	PCL5 and PCL6	Y	PCL Laser	FujiXerox Laser	FujiXerox DocuPrint C2424 PS J2	PCL5 and PCL6	Y
PCL Laser	FujiXerox Laser	FujiXerox DocuCentre C6550 PS J5	PCL5 and PCL6	Y	PCL Laser	FujiXerox Laser	FujiXerox DocuPrint C2426 PS H2	PCL5 and PCL6	Y
PCL Laser	FujiXerox Laser	FujiXerox DocuCentre f1100 PS H3	PCL5 and PCL6	Y	PCL Laser	FujiXerox Laser	FujiXerox DocuPrint C2426 PS J2	PCL5 and PCL6	Y
PCL Laser	FujiXerox Laser	FujiXerox DocuCentre f1100 PS J2	PCL5 and PCL6	Y	PCL Laser	FujiXerox Laser	FujiXerox DocuPrint C3140 PS H2	PCL5 and PCL6	Y
PCL Laser	FujiXerox Laser	FujiXerox DocuCentre f235 PS H3	PCL5 and PCL6	Y	PCL Laser	FujiXerox Laser	FujiXerox DocuPrint C3140 PS J2	PCL5 and PCL6	Y
PCL Laser	FujiXerox Laser	FujiXerox DocuCentre f235 PS J2	PCL5 and PCL6	Y	PCL Laser	FujiXerox Laser	FujiXerox DocuPrint C3530 PS H2	PCL5 and PCL6	Y
PCL Laser	FujiXerox Laser	FujiXerox DocuCentre f285 PS H3	PCL5 and PCL6	Y	PCL Laser	FujiXerox Laser	FujiXerox DocuPrint C3530 PS J2	PCL5 and PCL6	Y
PCL Laser	FujiXerox Laser	FujiXerox DocuCentre f285 PS J2	PCL5 and PCL6	Y	PCL Laser	FujiXerox Laser	FujiXerox DocuPrint C3540 PS H2	PCL5 and PCL6	Y
PCL Laser	FujiXerox Laser	FujiXerox DocuCentre f900 PS H3	PCL5 and PCL6	Y	PCL Laser	FujiXerox Laser	FujiXerox DocuPrint C3540 PS J2	PCL5 and PCL6	Y
PCL Laser	FujiXerox Laser	FujiXerox DocuCentre f900 PS J2	PCL5 and PCL6	Y	PCL Laser	FujiXerox Laser	FujiXerox DocuPrint C6835 SVR PS H2	PCL5 and PCL6	Y
PCL Laser	FujiXerox Laser	FujiXerox DocuColor 1250 PS-J2 v1.3	PCL5 and PCL6	Y	PCL Laser	FujiXerox Laser	FujiXerox DocuPrint C6835 SVR PS J2	PCL5 and PCL6	Y
PCL Laser	FujiXerox Laser	FujiXerox DocuColor 1250 PS-J5 v1.3	PCL5 and PCL6	Y	PCL Laser	FujiXerox Laser	FujiXerox DocuWide C300 Server PS J2	PCL5 and PCL6	Y
PCL Laser	FujiXerox Laser	FujiXerox DocuColor 1255 Server PS J2	PCL5 and PCL6	Y	PCL Laser	FujiXerox Laser	FujiXerox DP 205 PS H3	PCL5 and PCL6	Y
PCL Laser	FujiXerox Laser	FujiXerox DocuColor 1255 Server PS J5	PCL5 and PCL6	Y	PCL Laser	FujiXerox Laser	FujiXerox DP 205 PS J2	PCL5 and PCL6	Y
PCL Laser	FujiXerox Laser	FujiXerox DocuPrint 201 PS J4	PCL5 and PCL6	Y	PCL Laser	FujiXerox Laser	FujiXerox DP 205-AP PS	PCL5 and PCL6	Y
PCL Laser	FujiXerox Laser	FujiXerox DocuPrint 201 PS J6	PCL5 and PCL6	Y	PCL Laser	FujiXerox Laser	FujiXerox DP 240A-AP PS	PCL5 and PCL6	Y
PCL Laser	FujiXerox Laser	FujiXerox DocuPrint 201 PS J9	PCL5 and PCL6	Y	PCL Laser	FujiXerox Laser	FujiXerox DP 255 PS H3	PCL5 and PCL6	Y
PCL Laser	FujiXerox Laser	FujiXerox DocuPrint 250 PS/J2	PCL5 and PCL6	Y	PCL Laser	FujiXerox Laser	FujiXerox DP 255 PS J2	PCL5 and PCL6	Y
PCL Laser	FujiXerox Laser	FujiXerox DocuPrint 250 PS/J5	PCL5 and PCL6	Y	PCL Laser	FujiXerox Laser	FujiXerox DP 255-AP PS	PCL5 and PCL6	Y
PCL Laser	FujiXerox Laser	FujiXerox DocuPrint 280 PS H3	PCL5 and PCL6	Y	PCL Laser	FujiXerox Laser	FujiXerox DP 260 PS H3	PCL5 and PCL6	Y
PCL Laser	FujiXerox Laser	FujiXerox DocuPrint 280 PS J2	PCL5 and PCL6	Y	PCL Laser	FujiXerox Laser	FujiXerox DP 260 PS J2	PCL5 and PCL6	Y
PCL Laser	FujiXerox Laser	FujiXerox DocuPrint 400 PS/J2	PCL5 and PCL6	Y	PCL Laser	FujiXerox Laser	FujiXerox DP 305 PS H3	PCL5 and PCL6	Y
PCL Laser	FujiXerox Laser	FujiXerox DocuPrint 400 PS/J5	PCL5 and PCL6	Y	PCL Laser	FujiXerox Laser	FujiXerox DP 305 PS J2	PCL5 and PCL6	Y
PCL Laser	FujiXerox Laser	FujiXerox DocuPrint C1250 PS-J2 v1.3	PCL5 and PCL6	Y	PCL Laser	FujiXerox Laser	FujiXerox DP 305-AP PS	PCL5 and PCL6	Y
PCL Laser	FujiXerox Laser	FujiXerox DocuPrint C1250 PS-J5 v1.3	PCL5 and PCL6	Y	PCL Laser	FujiXerox Laser	FujiXerox DP 340A PS H3	PCL5 and PCL6	Y
PCL Laser	FujiXerox Laser	FujiXerox DocuPrint C1255 Server PS J2	PCL5 and PCL6	Y	PCL Laser	FujiXerox Laser	FujiXerox DP 340A PS J2	PCL5 and PCL6	Y
PCL Laser	FujiXerox Laser	FujiXerox DocuPrint C1255 Server PS J5	PCL5 and PCL6	Y	PCL Laser	FujiXerox Laser	FujiXerox DP 340A-AP PS	PCL5 and PCL6	Y
PCL Laser	FujiXerox Laser	FujiXerox DocuPrint C2220 PS H2	PCL5 and PCL6	Y	PCL Laser	FujiXerox Laser	FujiXerox DP 360 PS H3	PCL5 and PCL6	Y
PCL Laser	FujiXerox Laser	FujiXerox DocuPrint C2221 PS H2	PCL5 and PCL6	Y	PCL Laser	FujiXerox Laser	FujiXerox DP 360 PS J2	PCL5 and PCL6	Y
PCL Laser	FujiXerox Laser	FujiXerox DocuPrint C2424 PS H2	PCL5 and PCL6	Y	PCL Laser	FujiXerox Laser	FujiXerox DP 401 PS H3	PCL5 and PCL6	Y

Type	Brand Name	Printer Name/Number	PDL (EG)	Wired/Wireless
PCL Laser	FujiXerox Laser	FujiXerox DP 401 PS J2	PCL5 and PCL6	Y
PCL Laser	FujiXerox Laser	FujiXerox DP 405 PS H3	PCL5 and PCL6	Y
PCL Laser	FujiXerox Laser	FujiXerox DP 405 PS J2	PCL5 and PCL6	Y
PCL Laser	FujiXerox Laser	FujiXerox DP 500 DPS	PCL5 and PCL6	Y
PCL Laser	FujiXerox Laser	FujiXerox DP 505 PS H3	PCL5 and PCL6	Y
PCL Laser	FujiXerox Laser	FujiXerox DP 505 PS J2	PCL5 and PCL6	Y
PCL Laser	FujiXerox Laser	FujiXerox DP 701/702DPS	PCL5 and PCL6	Y
PCL Laser	FujiXerox Laser	FujiXerox DS DP 301	PCL5 and PCL6	Y
PCL Laser	Gestetner Laser	Gestetner C7010 PCL5c	PCL5 and PCL6	Y
PCL Laser	Gestetner Laser	Gestetner C7116 PCL5c	PCL5 and PCL6	Y
PCL Laser	Gestetner Laser	Gestetner C7416 PCL5c	PCL5 and PCL6	Y
PCL Laser	Gestetner Laser	Gestetner C7417 PCL5c	PCL5 and PCL6	Y
PCL Laser	Gestetner Laser	Gestetner C7425dn PCL5c	PCL5 and PCL6	Y
PCL Laser	Gestetner Laser	Gestetner C7435n PCL5c	PCL5 and PCL6	Y
PCL Laser	Gestetner Laser	Gestetner C7435n PS	PCL5 and PCL6	Y
PCL Laser	Gestetner Laser	Gestetner C7521n PCL5c	PCL5 and PCL6	Y
PCL Laser	Gestetner Laser	Gestetner C7526dn PCL5c	PCL5 and PCL6	Y
PCL Laser	Gestetner Laser	Gestetner C7528dn PCL5c	PCL5 and PCL6	Y
PCL Laser	Gestetner Laser	Gestetner C7531dn PCL5c	PCL5 and PCL6	Y
PCL Laser	Gestetner Laser	Gestetner C7535n PCL5c	PCL5 and PCL6	Y
PCL Laser	Gestetner Laser	Gestetner C7640n PCL5c	PCL5 and PCL6	Y
PCL Laser	Gestetner Laser	Gestetner C8140ND	PCL5 and PCL6	Y
PCL Laser	Gestetner Laser	Gestetner C8150ND	PCL5 and PCL6	Y
PCL Laser	Gestetner Laser	Gestetner DSc224 PCL5c	PCL5 and PCL6	Y
PCL Laser	Gestetner Laser	Gestetner DSc232 PCL5c	PCL5 and PCL6	Y
PCL Laser	Gestetner Laser	Gestetner DSc328 PCL5c	PCL5 and PCL6	Y
PCL Laser	Gestetner Laser	Gestetner DSc332 PCL5c	PCL5 and PCL6	Y
PCL Laser	Gestetner Laser	Gestetner DSc338 PCL5c	PCL5 and PCL6	Y
PCL Laser	Gestetner Laser	Gestetner DSc38 PCL5c	PCL5 and PCL6	Y
PCL Laser	Gestetner Laser	Gestetner DSc38u PCL5c	PCL5 and PCL6	Y

Type	Brand Name	Printer Name/Number	PDL (EG)	Wired/Wireless
PCL Laser	Gestetner Laser	Gestetner DSc524 PCL5c	PCL5 and PCL6	Y
PCL Laser	Gestetner Laser	Gestetner DSc532 PCL5c	PCL5 and PCL6	Y
PCL Laser	Gestetner Laser	Gestetner GWD2004	PCL5 and PCL6	Y
PCL Laser	Gestetner Laser	Gestetner GWD2006	PCL5 and PCL6	Y
PCL Laser	Gestetner Laser	Gestetner GWD5100	PCL5 and PCL6	Y
PCL Laser	Gestetner Laser	Gestetner GWD7140	PCL5 and PCL6	Y
PCL Laser	Gestetner Laser	Gestetner P7026 PCL	PCL5 and PCL6	Y
PCL Laser	Gestetner Laser	Gestetner P7026n PCL	PCL5 and PCL6	Y
PCL Laser	Gestetner Laser	Gestetner P7031n PCL	PCL5 and PCL6	Y
PCL Laser	Gestetner Laser	Gestetner P7031nL PCL	PCL5 and PCL6	Y
PCL Laser	Gestetner Laser	Gestetner P7035n PCL	PCL5 and PCL6	Y
PCL Laser	Gestetner Laser	Gestetner P7126 PCL	PCL5 and PCL6	Y
PCL Laser	Gestetner Laser	Gestetner P7126n PCL	PCL5 and PCL6	Y
PCL Laser	Gestetner Laser	Gestetner P7132n PCL	PCL5 and PCL6	Y
PCL Laser	Gestetner Laser	Gestetner P7145 PCL	PCL5 and PCL6	Y
PCL Laser	Gestetner Laser	Gestetner P7245 PCL	PCL5 and PCL6	Y
PCL Laser	Gestetner Laser	Gestetner P7325 PCL	PCL5 and PCL6	Y
PCL Laser	Gestetner Laser	Gestetner P7325n PCL	PCL5 and PCL6	Y
PCL Laser	Gestetner Laser	Gestetner P7431cn PCL5c	PCL5 and PCL6	Y
PCL Laser	Gestetner Laser	Gestetner P7527 PCL	PCL5 and PCL6	Y
PCL Laser	Gestetner Laser	Gestetner P7527n PCL	PCL5 and PCL6	Y
PCL Laser	Gestetner Laser	Gestetner P7535n PCL	PCL5 and PCL6	Y
PCL Laser	Gestetner Laser	Gestetner P7575 PCL	PCL5 and PCL6	Y
PCL Laser	Gestetner Laser	Gestetner P7675 PCL	PCL5 and PCL6	Y
PCL Laser	Gestetner Laser	Gestetner SP 4210N	PCL5 and PCL6	Y
PCL Laser	Gestetner Laser	Gestetner SP 6330N	PCL5 and PCL6	Y
PCL Laser	Gestetner Laser	Gestetner SP 8200DN PCL	PCL5 and PCL6	Y
PCL Laser	Gestetner Laser	Gestetner SP C420DN PCL5c	PCL5 and PCL6	Y
PCL Laser	Gestetner Laser	Gestetner SP C430DN PS	PCL5 and PCL6	Y
PCL Laser	Gestetner Laser	Gestetner SP C431DN PS	PCL5 and PCL6	Y

Type	Brand Name	Printer Name/Number	PDL (EG)	Wired/Wireless
PCL Laser	Gestetner Laser	Gestetner SP W2470	PCL5 and PCL6	Y
PCL Laser	HP Laser	HP LaserJet    P PostScript Cartridge v52.2	PCL5 and PCL6	Y
PCL Laser	HP Laser	HP LaserJet     P PostScript Cartridge v52.2	PCL5 and PCL6	Y
PCL Laser	HP Laser	HP LaserJet     P PostScript Plus v2010.118	PCL5 and PCL6	Y
PCL Laser	HP Laser	HP LaserJet     PostScript Cartridge v52.2	PCL5 and PCL6	Y
PCL Laser	HP Laser	HP LaserJet     PostScript Plus v2010.118	PCL5 and PCL6	Y
PCL Laser	HP Laser	HP LaserJet 1200 Series PS	PCL5 and PCL6	Y
PCL Laser	HP Laser	HP LaserJet 1220 Series PS	PCL5 and PCL6	Y
PCL Laser	HP Laser	HP LaserJet 2100 Series PS	PCL5 and PCL6	Y
PCL Laser	HP Laser	HP LaserJet 2200 Series PS	PCL5 and PCL6	Y
PCL Laser	HP Laser	HP LaserJet 2200 Series PS	PCL5 and PCL6	Y
PCL Laser	HP Laser	HP LaserJet 2200LPS	PCL5 and PCL6	Y
PCL Laser	HP Laser	HP LaserJet 2410PS	PCL5 and PCL6	Y
PCL Laser	HP Laser	HP LaserJet 2420PS	PCL5 and PCL6	Y
PCL Laser	HP Laser	HP LaserJet 2430PS	PCL5 and PCL6	Y
PCL Laser	HP Laser	HP LaserJet 3050PS	PCL5 and PCL6	Y
PCL Laser	HP Laser	HP LaserJet 3052 / 3055 PS	PCL5 and PCL6	Y
PCL Laser	HP Laser	HP LaserJet 3200 Series PS	PCL5 and PCL6	Y
PCL Laser	HP Laser	HP LaserJet 3300 Series PS	PCL5 and PCL6	Y
PCL Laser	HP Laser	HP LaserJet 3380 PS	PCL5 and PCL6	Y
PCL Laser	HP Laser	HP LaserJet 3390 / 3392 PS	PCL5 and PCL6	Y
PCL Laser	HP Laser	HP LaserJet 4/4M Plus PS 300	PCL5 and PCL6	Y
PCL Laser	HP Laser	HP LaserJet 4/4M Plus PS 600	PCL5 and PCL6	Y
PCL Laser	HP Laser	HP LaserJet 4/4M PS	PCL5 and PCL6	Y
PCL Laser	HP Laser	HP LaserJet 4/4M PS (300 dpi)	PCL5 and PCL6	Y
PCL Laser	HP Laser	HP LaserJet 4000 Series PS	PCL5 and PCL6	Y
PCL Laser	HP Laser	HP LaserJet 4050 Series PS	PCL5 and PCL6	Y
PCL Laser	HP Laser	HP LaserJet 4100 Series PS	PCL5 and PCL6	Y

Type	Brand Name	Printer Name/Number	PDL (EG)	Wired/Wireless
PCL Laser	HP Laser	HP LaserJet 4200 LPS	PCL5 and PCL6	Y
PCL Laser	HP Laser	HP LaserJet 4200 PS	PCL5 and PCL6	Y
PCL Laser	HP Laser	HP LaserJet 4250 PS	PCL5 and PCL6	Y
PCL Laser	HP Laser	HP LaserJet 4300 PS	PCL5 and PCL6	Y
PCL Laser	HP Laser	HP LaserJet 4345mfp PS	PCL5 and PCL6	Y
PCL Laser	HP Laser	HP LaserJet 4350 PS	PCL5 and PCL6	Y
PCL Laser	HP Laser	HP LaserJet 4L/4ML PostScript	PCL5 and PCL6	Y
PCL Laser	HP Laser	HP LaserJet 4MP	PCL5 and PCL6	Y
PCL Laser	HP Laser	HP LaserJet 4P/4MP PS	PCL5 and PCL6	Y
PCL Laser	HP Laser	HP LaserJet 4P/4MP PS (300dpi)	PCL5 and PCL6	Y
PCL Laser	HP Laser	HP LaserJet 4Si/4Si MX PS	PCL5 and PCL6	Y
PCL Laser	HP Laser	HP LaserJet 4V/4MV PostScript	PCL5 and PCL6	Y
PCL Laser	HP Laser	HP LaserJet 5/5M PostScript	PCL5 and PCL6	Y
PCL Laser	HP Laser	HP LaserJet 5000 Series PS	PCL5 and PCL6	Y
PCL Laser	HP Laser	HP LaserJet 5100 PS	PCL5 and PCL6	Y
PCL Laser	HP Laser	HP LaserJet 5200/5200L PS	PCL5 and PCL6	Y
PCL Laser	HP Laser	HP LaserJet 5P/5MP PostScript	PCL5 and PCL6	Y
PCL Laser	HP Laser	HP LaserJet 5Si Mopier	PCL5 and PCL6	Y
PCL Laser	HP Laser	HP LaserJet 5Si Mopier PS	PCL5 and PCL6	Y
PCL Laser	HP Laser	HP LaserJet 5Si/5Si MX PS	PCL5 and PCL6	Y
PCL Laser	HP Laser	HP LaserJet 6P/6MP PostScript	PCL5 and PCL6	Y
PCL Laser	HP Laser	HP LaserJet 8000 PS	PCL5 and PCL6	Y
PCL Laser	HP Laser	HP LaserJet 8100 PS	PCL5 and PCL6	Y
PCL Laser	HP Laser	HP LaserJet 8150 PS	PCL5 and PCL6	Y
PCL Laser	HP Laser	HP LaserJet 9000L MFPPS	PCL5 and PCL6	Y
PCL Laser	HP Laser	HP LaserJet 9040mfp PS	PCL5 and PCL6	Y
PCL Laser	HP Laser	HP LaserJet 9050mfp PS	PCL5 and PCL6	Y
PCL Laser	HP Laser	HP LaserJet 9055mfp PS	PCL5 and PCL6	Y
PCL Laser	HP Laser	HP LaserJet 9065mfp PS	PCL5 and PCL6	Y
PCL Laser	HP Laser	HP LaserJet Family Driver PS	PCL5 and PCL6	Y

Type	Brand Name	Printer Name/Number	PDL (EG)	Wired/Wireless
PCL Laser	IBM Laser	IBM 4019 LaserPrinter PS17	PCL5 and PCL6	Y
PCL Laser	IBM Laser	IBM 4019 LaserPrinter PS39	PCL5 and PCL6	Y
PCL Laser	IBM Laser	IBM Infoprint 32 PS	PCL5 and PCL6	Y
PCL Laser	IBM Laser	IBM Infoprint 40 PS	PCL5 and PCL6	Y
PCL Laser	IBM Laser	IBM Network Printer 12 PS	PCL5 and PCL6	Y
PCL Laser	IBM Laser	IBM Network Printer 17 PS	PCL5 and PCL6	Y
PCL Laser	InfoPrint Laser	InfoPrint 1832 PS3	PCL5 and PCL6	Y
PCL Laser	InfoPrint Laser	InfoPrint 1852 PS3	PCL5 and PCL6	Y
PCL Laser	InfoPrint Laser	InfoPrint 1872 PS3	PCL5 and PCL6	Y
PCL Laser	InfoPrint Laser	InfoPrint 1892 PS3	PCL5 and PCL6	Y
PCL Laser	Infotec Laser	Infotec IP 280	PCL5 and PCL6	Y
PCL Laser	Infotec Laser	Infotec IPC 1036	PCL5 and PCL6	Y
PCL Laser	Infotec Laser	Infotec IPC 2525	PCL5 and PCL6	Y
PCL Laser	Infotec Laser	Infotec IPC 2525 DN	PCL5 and PCL6	Y
PCL Laser	Infotec Laser	Infotec IPC 2525e	PCL5 and PCL6	Y
PCL Laser	Infotec Laser	Infotec IPC 2838	PCL5 and PCL6	Y
PCL Laser	Infotec Laser	Infotec IPC 3030 DN	PCL5 and PCL6	Y
PCL Laser	Infotec Laser	Infotec IPC 3535	PCL5 and PCL6	Y
PCL Laser	Infotec Laser	Infotec IPC 4040 DN	PCL5 and PCL6	Y
PCL Laser	Konica & Konica Minolta Laser	Konica 7020/IP-421 PS	PCL5 and PCL6	Y
PCL Laser	Konica & Konica Minolta Laser	Konica 7020/IP-421 PS-J	PCL5 and PCL6	Y
PCL Laser	Konica & Konica Minolta Laser	Konica 7022/IP-422 PS	PCL5 and PCL6	Y
PCL Laser	Konica & Konica Minolta Laser	Konica 7022/IP-422 PS-J	PCL5 and PCL6	Y
PCL Laser	Konica & Konica Minolta Laser	Konica 7022/IP-423 PS	PCL5 and PCL6	Y
PCL Laser	Konica & Konica Minolta Laser	Konica 7022/IP-423 PS-J	PCL5 and PCL6	Y
PCL Laser	Konica & Konica Minolta Laser	Konica 7025/IP-421 PS	PCL5 and PCL6	Y
PCL Laser	Konica & Konica Minolta Laser	Konica 7025/IP-421 PS-J	PCL5 and PCL6	Y

Type	Brand Name	Printer Name/Number	PDL (EG)	Wired/Wireless
PCL Laser	Konica & Konica Minolta Laser	Konica 7030/IP-421 PS	PCL5 and PCL6	Y
PCL Laser	Konica & Konica Minolta Laser	Konica 7030/IP-421 PS-J	PCL5 and PCL6	Y
PCL Laser	Konica & Konica Minolta Laser	Konica 7033/IP-402 PS	PCL5 and PCL6	Y
PCL Laser	Konica & Konica Minolta Laser	Konica 7033/IP-411 PS	PCL5 and PCL6	Y
PCL Laser	Konica & Konica Minolta Laser	Konica 7035/IP-421 PS	PCL5 and PCL6	Y
PCL Laser	Konica & Konica Minolta Laser	Konica 7035/IP-421 PS-J	PCL5 and PCL6	Y
PCL Laser	Konica & Konica Minolta Laser	Konica 7040/IP-402 PS	PCL5 and PCL6	Y
PCL Laser	Konica & Konica Minolta Laser	Konica 7040/IP-411 PS	PCL5 and PCL6	Y
PCL Laser	Konica & Konica Minolta Laser	Konica 7045/IP-431 PS	PCL5 and PCL6	Y
PCL Laser	Konica & Konica Minolta Laser	Konica 7045/IP-431 PS-J	PCL5 and PCL6	Y
PCL Laser	Konica & Konica Minolta Laser	Konica 7050/IP-201 PS	PCL5 and PCL6	Y
PCL Laser	Konica & Konica Minolta Laser	Konica 7050/IP-301 PS	PCL5 and PCL6	Y
PCL Laser	Konica & Konica Minolta Laser	Konica 7050/IP-302 PS	PCL5 and PCL6	Y
PCL Laser	Konica & Konica Minolta Laser	Konica 7055/IP-303 PS	PCL5 and PCL6	Y
PCL Laser	Konica & Konica Minolta Laser	Konica 7055/IP-303 PS-J	PCL5 and PCL6	Y
PCL Laser	Konica & Konica Minolta Laser	Konica 7055/IP-304 PS	PCL5 and PCL6	Y
PCL Laser	Konica & Konica Minolta Laser	Konica 7055/IP-304 PS-J	PCL5 and PCL6	Y
PCL Laser	Konica & Konica Minolta Laser	Konica 7060/IP-302 PS	PCL5 and PCL6	Y
PCL Laser	Konica & Konica Minolta Laser	Konica 7060/IP-302 PS	PCL5 and PCL6	Y
PCL Laser	Konica & Konica Minolta Laser	Konica 7060/IP-302 PS	PCL5 and PCL6	Y
PCL Laser	Konica & Konica Minolta Laser	Konica 7065/IP-303 PS	PCL5 and PCL6	Y
PCL Laser	Konica & Konica Minolta Laser	Konica 7065/IP-303 PS-J	PCL5 and PCL6	Y
PCL Laser	Konica & Konica Minolta Laser	Konica 7065/IP-304 PS	PCL5 and PCL6	Y

Type	Brand Name	Printer Name/Number	PDL (EG)	Wired/Wireless
PCL Laser	Konica & Konica Minolta Laser	Konica 7075/IP-601 PS	PCL5 and PCL6	Y
PCL Laser	Konica & Konica Minolta Laser	Konica 7075/IP-601 PS-J	PCL5 and PCL6	Y
PCL Laser	Konica & Konica Minolta Laser	Konica 7085/IP-602 PS	PCL5 and PCL6	Y
PCL Laser	Konica & Konica Minolta Laser	Konica 7085/IP-602 PS-J	PCL5 and PCL6	Y
PCL Laser	Konica & Konica Minolta Laser	Konica 7122/IP-422 PS-J	PCL5 and PCL6	Y
PCL Laser	Konica & Konica Minolta Laser	Konica 7122/IP-423 PS-J	PCL5 and PCL6	Y
PCL Laser	Konica & Konica Minolta Laser	Konica 7130/IP-422 PS	PCL5 and PCL6	Y
PCL Laser	Konica & Konica Minolta Laser	Konica 7130/IP-422 PS-J	PCL5 and PCL6	Y
PCL Laser	Konica & Konica Minolta Laser	Konica 7130/IP-423 PS	PCL5 and PCL6	Y
PCL Laser	Konica & Konica Minolta Laser	Konica 7130/IP-423 PS-J	PCL5 and PCL6	Y
PCL Laser	Konica & Konica Minolta Laser	Konica 7135/IP-423 PS	PCL5 and PCL6	Y
PCL Laser	Konica & Konica Minolta Laser	Konica 7135/IP-423 PS-J	PCL5 and PCL6	Y
PCL Laser	Konica & Konica Minolta Laser	Konica 7145/IP-432 PS	PCL5 and PCL6	Y
PCL Laser	Konica & Konica Minolta Laser	Konica 7150/IP-302 PS	PCL5 and PCL6	Y
PCL Laser	Konica & Konica Minolta Laser	Konica 7150/IP-304 PS	PCL5 and PCL6	Y
PCL Laser	Konica & Konica Minolta Laser	Konica 7150/IP-304 PS-J	PCL5 and PCL6	Y
PCL Laser	Konica & Konica Minolta Laser	Konica 7155/IP-511 PS	PCL5 and PCL6	Y
PCL Laser	Konica & Konica Minolta Laser	Konica 7155/IP-511 PS-J	PCL5 and PCL6	Y
PCL Laser	Konica & Konica Minolta Laser	Konica 7165/IP-511 PS	PCL5 and PCL6	Y
PCL Laser	Konica & Konica Minolta Laser	Konica 7165/IP-511 PS-J	PCL5 and PCL6	Y
PCL Laser	Konica & Konica Minolta Laser	Konica 7170/IP-303 PS-J	PCL5 and PCL6	Y
PCL Laser	Konica & Konica Minolta Laser	Konica 7170/IP-304 PS-J	PCL5 and PCL6	Y
PCL Laser	Konica & Konica Minolta Laser	Konica Force 50/IP-301 PS	PCL5 and PCL6	Y

Type	Brand Name	Printer Name/Number	PDL (EG)	Wired/Wireless
PCL Laser	Konica & Konica Minolta Laser	Konica Force 50/IP-302 PS	PCL5 and PCL6	Y
PCL Laser	Konica & Konica Minolta Laser	Konica Force 60/IP-302 PS	PCL5 and PCL6	Y
PCL Laser	Konica & Konica Minolta Laser	Konica Force 60/IP-304 PS	PCL5 and PCL6	Y
PCL Laser	Konica & Konica Minolta Laser	Konica Force 65/IP-511 PS	PCL5 and PCL6	Y
PCL Laser	Konica & Konica Minolta Laser	Konica Force 75/IP-601 PS	PCL5 and PCL6	Y
PCL Laser	Konica & Konica Minolta Laser	Konica Force 85/IP-602 PS	PCL5 and PCL6	Y
PCL Laser	Konica & Konica Minolta Laser	Konica KL - 3015 (PS)	PCL5 and PCL6	Y
PCL Laser	Konica & Konica Minolta Laser	Konica KL - 3015 K2	PCL5 and PCL6	Y
PCL Laser	Konica & Konica Minolta Laser	Konica Minolta 1050 PS(P)	PCL5 and PCL6	Y
PCL Laser	Konica & Konica Minolta Laser	Konica Minolta 350/250/200 PS	PCL5 and PCL6	Y
PCL Laser	Konica & Konica Minolta Laser	Konica Minolta 360 PS(P)	PCL5 and PCL6	Y
PCL Laser	Konica & Konica Minolta Laser	Konica Minolta 40P PS PPD	PCL5 and PCL6	Y
PCL Laser	Konica & Konica Minolta Laser	Konica Minolta 500/420 PS(P)	PCL5 and PCL6	Y
PCL Laser	Konica & Konica Minolta Laser	Konica Minolta 501/421/361PS(P)	PCL5 and PCL6	Y
PCL Laser	Konica & Konica Minolta Laser	Konica Minolta 7085/IP-602 PS	PCL5 and PCL6	Y
PCL Laser	Konica & Konica Minolta Laser	Konica Minolta 7085/IP-602-J PS	PCL5 and PCL6	Y
PCL Laser	Konica & Konica Minolta Laser	Konica Minolta 7145/IP-432 PS	PCL5 and PCL6	Y
PCL Laser	Konica & Konica Minolta Laser	Konica Minolta 7145/IP-432-J PS	PCL5 and PCL6	Y
PCL Laser	Konica & Konica Minolta Laser	Konica Minolta 7222/IP-424 PS	PCL5 and PCL6	Y
PCL Laser	Konica & Konica Minolta Laser	Konica Minolta 7222/IP-424-J PS	PCL5 and PCL6	Y
PCL Laser	Konica & Konica Minolta Laser	Konica Minolta 7228/IP-424 PS	PCL5 and PCL6	Y
PCL Laser	Konica & Konica Minolta Laser	Konica Minolta 7228/IP-424-J PS	PCL5 and PCL6	Y
PCL Laser	Konica & Konica Minolta Laser	Konica Minolta 7235/IP-424 PS	PCL5 and PCL6	Y

Type	Brand Name	Printer Name/Number	PDL (EG)	Wired/Wireless
PCL Laser	Konica & Konica Minolta Laser	Konica Minolta 7235/IP-424-J PS	PCL5 and PCL6	Y
PCL Laser	Konica & Konica Minolta Laser	Konica Minolta 7255/IP-511A PS	PCL5 and PCL6	Y
PCL Laser	Konica & Konica Minolta Laser	Konica Minolta 7255/IP-511A-J PS	PCL5 and PCL6	Y
PCL Laser	Konica & Konica Minolta Laser	Konica Minolta 7272/IP-511A PS	PCL5 and PCL6	Y
PCL Laser	Konica & Konica Minolta Laser	Konica Minolta 7272/IP-511A-J PS	PCL5 and PCL6	Y
PCL Laser	Konica & Konica Minolta Laser	Konica Minolta 750/600 PS(P)	PCL5 and PCL6	Y
PCL Laser	Konica & Konica Minolta Laser	Konica Minolta 751/601 PS(P)	PCL5 and PCL6	Y
PCL Laser	Konica & Konica Minolta Laser	Konica Minolta 920 PS(P)	PCL5 and PCL6	Y
PCL Laser	Konica & Konica Minolta Laser	Konica Minolta C10P PS PPD	PCL5 and PCL6	Y
PCL Laser	Konica & Konica Minolta Laser	Konica Minolta C20 PS PPD	PCL5 and PCL6	Y
PCL Laser	Konica & Konica Minolta Laser	Konica Minolta C200 PS (P)	PCL5 and PCL6	Y
PCL Laser	Konica & Konica Minolta Laser	Konica Minolta C20P PS PPD	PCL5 and PCL6	Y
PCL Laser	Konica & Konica Minolta Laser	Konica Minolta C250 PS (P)	PCL5 and PCL6	Y
PCL Laser	Konica & Konica Minolta Laser	Konica Minolta C252 PS (P)	PCL5 and PCL6	Y
PCL Laser	Konica & Konica Minolta Laser	Konica Minolta C30P PS PPD	PCL5 and PCL6	Y
PCL Laser	Konica & Konica Minolta Laser	Konica Minolta C31P PS PPD	PCL5 and PCL6	Y
PCL Laser	Konica & Konica Minolta Laser	Konica Minolta C351 PS(P)	PCL5 and PCL6	Y
PCL Laser	Konica & Konica Minolta Laser	Konica Minolta C352/C300 PS(P)	PCL5 and PCL6	Y
PCL Laser	Konica & Konica Minolta Laser	Konica Minolta C353 Series PS(P)	PCL5 and PCL6	Y
PCL Laser	Konica & Konica Minolta Laser	Konica Minolta C450 PS(P)	PCL5 and PCL6	Y
PCL Laser	Konica & Konica Minolta Laser	Konica Minolta C451 PS(P)	PCL5 and PCL6	Y
PCL Laser	Konica & Konica Minolta Laser	Konica Minolta C650/C550 PS(P)	PCL5 and PCL6	Y
PCL Laser	Konica & Konica Minolta Laser	Konica Minolta magicolor 7300 PPD	PCL5 and PCL6	Y

Type	Brand Name	Printer Name/Number	PDL (EG)	Wired/Wireless
PCL Laser	Konica & Konica Minolta Laser	Konica Minolta mc1650EN PS PPD	PCL5 and PCL6	Y
PCL Laser	Konica & Konica Minolta Laser	Konica Minolta mc2450 PS PPD	PCL5 and PCL6	Y
PCL Laser	Konica & Konica Minolta Laser	Konica Minolta mc2550 PS PPD	PCL5 and PCL6	Y
PCL Laser	Konica & Konica Minolta Laser	Konica Minolta mc4650 PS PPD	PCL5 and PCL6	Y
PCL Laser	Konica & Konica Minolta Laser	Konica Minolta mc4695MF PS PPD	PCL5 and PCL6	Y
PCL Laser	Konica & Konica Minolta Laser	Konica Minolta mc5450 PS PPD	PCL5 and PCL6	Y
PCL Laser	Konica & Konica Minolta Laser	Konica Minolta mc5550 PS PPD	PCL5 and PCL6	Y
PCL Laser	Konica & Konica Minolta Laser	Konica Minolta mc5570 PS PPD	PCL5 and PCL6	Y
PCL Laser	Konica & Konica Minolta Laser	Konica Minolta mc5650 PS PPD	PCL5 and PCL6	Y
PCL Laser	Konica & Konica Minolta Laser	Konica Minolta mc5670 PS PPD	PCL5 and PCL6	Y
PCL Laser	Konica & Konica Minolta Laser	Konica Minolta mc7450 PS PPD	PCL5 and PCL6	Y
PCL Laser	Konica & Konica Minolta Laser	Konica Minolta mc7460CK PS PPD	PCL5 and PCL6	Y
PCL Laser	Konica & Konica Minolta Laser	Konica Minolta mc8460CK PS PPD	PCL5 and PCL6	Y
PCL Laser	Konica & Konica Minolta Laser	Konica Minolta mc8650 PS PPD	PCL5 and PCL6	Y
PCL Laser	Konica & Konica Minolta Laser	Konica Minolta PagePro 4650 PS PPD	PCL5 and PCL6	Y
PCL Laser	Konica & Konica Minolta Laser	Konica Minolta PagePro 5650 PS PPD	PCL5 and PCL6	Y
PCL Laser	Konica & Konica Minolta Laser	Konica Minolta PagePro 9100 PPD	PCL5 and PCL6	Y
PCL Laser	Kyocera - Mita Laser	Kyocera Ci-1100	PCL5 and PCL6	Y
PCL Laser	Kyocera - Mita Laser	Kyocera Copystar 250ci (KPDL )	PCL5 and PCL6	Y
PCL Laser	Kyocera - Mita Laser	Kyocera Copystar 300ci (KPDL )	PCL5 and PCL6	Y
PCL Laser	Kyocera - Mita Laser	Kyocera Copystar 400ci (KPDL )	PCL5 and PCL6	Y
PCL Laser	Kyocera - Mita Laser	Kyocera Copystar 500ci (KPDL )	PCL5 and PCL6	Y
PCL Laser	Kyocera - Mita Laser	Kyocera CS 250ci KPDL	PCL5 and PCL6	Y
PCL Laser	Kyocera - Mita Laser	Kyocera CS 300ci KPDL	PCL5 and PCL6	Y
PCL Laser	Kyocera - Mita Laser	Kyocera CS 400ci KPDL	PCL5 and PCL6	Y

Type	Brand Name	Printer Name/Number	PDL (EG)	Wired/Wireless	Type	Brand Name	Printer Name/Number	PDL (EG)	Wired/Wireless
PCL Laser	Kyocera - Mita Laser	Kyocera CS 500ci KPD L	PCL5 and PCL6	Y	PCL Laser	Kyocera - Mita Laser	Kyocera - Mita EP C320DN (KPD L )	PCL5 and PCL6	Y
PCL Laser	Kyocera - Mita Laser	Kyocera CS 500ci KPD L	PCL5 and PCL6	Y	PCL Laser	Kyocera - Mita Laser	Kyocera - Mita FS-1000 (KPD L-2)	PCL5 and PCL6	Y
PCL Laser	Kyocera - Mita Laser	Kyocera CS-1650	PCL5 and PCL6	Y	PCL Laser	Kyocera - Mita Laser	Kyocera - Mita FS-1000+ (KPD L-2)	PCL5 and PCL6	Y
PCL Laser	Kyocera - Mita Laser	Kyocera CS-1815	PCL5 and PCL6	Y	PCL Laser	Kyocera - Mita Laser	Kyocera - Mita FS-1018MFP	PCL5 and PCL6	Y
PCL Laser	Kyocera - Mita Laser	Kyocera CS-2050	PCL5 and PCL6	Y	PCL Laser	Kyocera - Mita Laser	Kyocera - Mita FS - 1030D (KPD L )	PCL5 and PCL6	Y
PCL Laser	Kyocera - Mita Laser	Kyocera CS-2550	PCL5 and PCL6	Y	PCL Laser	Kyocera - Mita Laser	Kyocera - Mita FS - 1100 (KPD L )	PCL5 and PCL6	Y
PCL Laser	Kyocera - Mita Laser	Kyocera CS-C2520(KPD L )	PCL5 and PCL6	Y	PCL Laser	Kyocera - Mita Laser	Kyocera - Mita FS - 1118MFP	PCL5 and PCL6	Y
PCL Laser	Kyocera - Mita Laser	Kyocera CS-C2525E KPD L	PCL5 and PCL6	Y	PCL Laser	Kyocera - Mita Laser	Kyocera - Mita FS - 1200 (KPD L-2 )	PCL5 and PCL6	Y
PCL Laser	Kyocera - Mita Laser	Kyocera CS-C2525E(KPD L )	PCL5 and PCL6	Y	PCL Laser	Kyocera - Mita Laser	Kyocera - Mita FS - 1300D (KPD L )	PCL5 and PCL6	Y
PCL Laser	Kyocera - Mita Laser	Kyocera CS-C3225(KPD L )	PCL5 and PCL6	Y	PCL Laser	Kyocera - Mita Laser	Kyocera - Mita FS - 1350DN (KPD L )	PCL5 and PCL6	Y
PCL Laser	Kyocera - Mita Laser	Kyocera CS-C3225E KPD L	PCL5 and PCL6	Y	PCL Laser	Kyocera - Mita Laser	Kyocera - Mita FS - 1550 (KPD L )	PCL5 and PCL6	Y
PCL Laser	Kyocera - Mita Laser	Kyocera CS-C3225E(KPD L )	PCL5 and PCL6	Y	PCL Laser	Kyocera - Mita Laser	Kyocera - Mita FS - 1550+ (KPD L )	PCL5 and PCL6	Y
PCL Laser	Kyocera - Mita Laser	Kyocera CS-C3232(KPD L )	PCL5 and PCL6	Y	PCL Laser	Kyocera - Mita Laser	Kyocera - Mita FS - 1550A (KPD L )	PCL5 and PCL6	Y
PCL Laser	Kyocera - Mita Laser	Kyocera CS-C3232E KPD L	PCL5 and PCL6	Y	PCL Laser	Kyocera - Mita Laser	Kyocera - Mita FS - 1600 (KPD L )	PCL5 and PCL6	Y
PCL Laser	Kyocera - Mita Laser	Kyocera CS-C3232E(KPD L )	PCL5 and PCL6	Y	PCL Laser	Kyocera - Mita Laser	Kyocera - Mita FS - 1600 (KPD L-2)	PCL5 and PCL6	Y
PCL Laser	Kyocera - Mita Laser	Kyocera CS-C4008(KPD L )	PCL5 and PCL6	Y	PCL Laser	Kyocera - Mita Laser	Kyocera - Mita FS - 1600+ (KPD L-2)	PCL5 and PCL6	Y
PCL Laser	Kyocera - Mita Laser	Kyocera CS-C4035E KPD L	PCL5 and PCL6	Y	PCL Laser	Kyocera - Mita Laser	Kyocera - Mita FS - 1600A (KPD L )	PCL5 and PCL6	Y
PCL Laser	Kyocera - Mita Laser	Kyocera CS-C4035E(KPD L )	PCL5 and PCL6	Y	PCL Laser	Kyocera - Mita Laser	Kyocera - Mita FS - 1600A (KPD L-2)	PCL5 and PCL6	Y
PCL Laser	Kyocera - Mita Laser	Kyocera - Mita Ci-1100 (KPD L-2)	PCL5 and PCL6	Y	PCL Laser	Kyocera - Mita Laser	Kyocera - Mita FS - 1700	PCL5 and PCL6	Y
PCL Laser	Kyocera - Mita Laser	Kyocera - Mita DP-1400 (KPD L-2)	PCL5 and PCL6	Y	PCL Laser	Kyocera - Mita Laser	Kyocera - Mita FS - 1700 (KPD L )	PCL5 and PCL6	Y
PCL Laser	Kyocera - Mita Laser	Kyocera - Mita DP-1800 (KPD L-2)	PCL5 and PCL6	Y	PCL Laser	Kyocera - Mita Laser	Kyocera - Mita FS - 1700 (KPD L-2)	PCL5 and PCL6	Y
PCL Laser	Kyocera - Mita Laser	Kyocera - Mita DP-2800 (KPD L-2)	PCL5 and PCL6	Y	PCL Laser	Kyocera - Mita Laser	Kyocera - Mita FS - 1700+ (KPD L-2)	PCL5 and PCL6	Y
PCL Laser	Kyocera - Mita Laser	Kyocera - Mita DP-2800Plus (KPD L-2)	PCL5 and PCL6	Y	PCL Laser	Kyocera - Mita Laser	Kyocera - Mita FS - 1714M	PCL5 and PCL6	Y
PCL Laser	Kyocera - Mita Laser	Kyocera - Mita DP-3600 (KPD L-2)	PCL5 and PCL6	Y	PCL Laser	Kyocera - Mita Laser	Kyocera - Mita FS - 1714M (KPD L-2)	PCL5 and PCL6	Y
PCL Laser	Kyocera - Mita Laser	Kyocera - Mita EP 370DN (KPD L )	PCL5 and PCL6	Y	PCL Laser	Kyocera - Mita Laser	Kyocera - Mita FS - 1750 (KPD L-2 )	PCL5 and PCL6	Y
PCL Laser	Kyocera - Mita Laser	Kyocera - Mita EP 470DN (KPD L )	PCL5 and PCL6	Y	PCL Laser	Kyocera - Mita Laser	Kyocera - Mita FS-1800 (KPD L-2)	PCL5 and PCL6	Y
PCL Laser	Kyocera - Mita Laser	Kyocera - Mita EP 510DN (KPD L )	PCL5 and PCL6	Y	PCL Laser	Kyocera - Mita Laser	Kyocera - Mita FS - 2000D (KPD L )	PCL5 and PCL6	Y
PCL Laser	Kyocera - Mita Laser	Kyocera - Mita EP C170N (KPD L )	PCL5 and PCL6	Y	PCL Laser	Kyocera - Mita Laser	Kyocera - Mita FS - 2020D (KPD L )	PCL5 and PCL6	Y
PCL Laser	Kyocera - Mita Laser	Kyocera - Mita EP C220N (KPD L )	PCL5 and PCL6	Y	PCL Laser	Kyocera - Mita Laser	Kyocera - Mita FS - 3400 (KPD L )	PCL5 and PCL6	Y
PCL Laser	Kyocera - Mita Laser	Kyocera - Mita EP C270N (KPD L )	PCL5 and PCL6	Y	PCL Laser	Kyocera - Mita Laser	Kyocera - Mita FS - 3400+ (KPD L )	PCL5 and PCL6	Y



Type	Brand Name	Printer Name/Number	PDL (EG)	Wired/Wireless
PCL Laser	Kyocera - Mita Laser	Kyocera - Mita FS - C8100DN (KPD L)	PCL5 and PCL6	Y
PCL Laser	Kyocera - Mita Laser	Kyocera - Mita FS - C8100DN+ KPD L	PCL5 and PCL6	Y
PCL Laser	Kyocera - Mita Laser	Kyocera - Mita KM - 3035	PCL5 and PCL6	Y
PCL Laser	Kyocera - Mita Laser	Kyocera - Mita KM - 3050	PCL5 and PCL6	Y
PCL Laser	Kyocera - Mita Laser	Kyocera - Mita KM - 4030	PCL5 and PCL6	Y
PCL Laser	Kyocera - Mita Laser	Kyocera - Mita KM - 4035	PCL5 and PCL6	Y
PCL Laser	Kyocera - Mita Laser	Kyocera - Mita KM - 5035	PCL5 and PCL6	Y
PCL Laser	Kyocera - Mita Laser	Kyocera - Mita KM - C2520 (KPD L)	PCL5 and PCL6	Y
PCL Laser	Kyocera - Mita Laser	Kyocera - Mita KM - C2525E (KPD L)	PCL5 and PCL6	Y
PCL Laser	Kyocera - Mita Laser	Kyocera - Mita KM - C2525E KPD L	PCL5 and PCL6	Y
PCL Laser	Kyocera - Mita Laser	Kyocera - Mita KM - C3225 (KPD L)	PCL5 and PCL6	Y
PCL Laser	Kyocera - Mita Laser	Kyocera - Mita KM - C3225E (KPD L)	PCL5 and PCL6	Y
PCL Laser	Kyocera - Mita Laser	Kyocera - Mita KM - C3225E KPD L	PCL5 and PCL6	Y
PCL Laser	Kyocera - Mita Laser	Kyocera - Mita KM - C3232E (KPD L)	PCL5 and PCL6	Y
PCL Laser	Kyocera - Mita Laser	Kyocera - Mita KM - C3232E KPD L	PCL5 and PCL6	Y
PCL Laser	Kyocera - Mita Laser	Kyocera - Mita KM - C4008 (KPD L)	PCL5 and PCL6	Y
PCL Laser	Kyocera - Mita Laser	Kyocera - Mita KM - C4035E (KPD L)	PCL5 and PCL6	Y
PCL Laser	Kyocera - Mita Laser	Kyocera - Mita KM - C4035E KPD L	PCL5 and PCL6	Y
PCL Laser	Kyocera - Mita Laser	Kyocera - Mita LS-1700 (KPD L-2)	PCL5 and PCL6	Y
PCL Laser	Kyocera - Mita Laser	Kyocera - Mita LS-1800 (KPD L-2)	PCL5 and PCL6	Y
PCL Laser	Kyocera - Mita Laser	Kyocera - Mita LS-3700 (KPD L-2)	PCL5 and PCL6	Y
PCL Laser	Kyocera - Mita Laser	Kyocera - Mita LS-3800 (KPD L-2)	PCL5 and PCL6	Y
PCL Laser	Kyocera - Mita Laser	Kyocera - Mita LS-6300 (KPD L-2)	PCL5 and PCL6	Y
PCL Laser	Kyocera - Mita Laser	Kyocera - Mita LS-6700 (KPD L-2)	PCL5 and PCL6	Y
PCL Laser	Kyocera - Mita Laser	Kyocera - Mita LS-6700S (KPD L-2)	PCL5 and PCL6	Y
PCL Laser	Kyocera - Mita Laser	Kyocera - Mita LS-6800 (KPD L-2)	PCL5 and PCL6	Y
PCL Laser	Kyocera - Mita Laser	Kyocera - Mita LS-7000 (KPD L-2)	PCL5 and PCL6	Y
PCL Laser	Kyocera - Mita Laser	Kyocera - Mita LS-7700 (KPD L-2)	PCL5 and PCL6	Y
PCL Laser	Kyocera - Mita Laser	Kyocera - Mita LS-800 (KPD L-2)	PCL5 and PCL6	Y
PCL Laser	Kyocera - Mita Laser	Kyocera - Mita LS-9000 (KPD L-2)	PCL5 and PCL6	Y

Type	Brand Name	Printer Name/Number	PDL (EG)	Wired/Wireless
PCL Laser	Kyocera - Mita Laser	Kyocera - Mita P-2000	PCL5 and PCL6	Y
PCL Laser	Kyocera - Mita Laser	Kyocera - Mita P-2002	PCL5 and PCL6	Y
PCL Laser	Kyocera - Mita Laser	Kyocera - Mita TASKalfa 250ci (KPD L)	PCL5 and PCL6	Y
PCL Laser	Kyocera - Mita Laser	Kyocera - Mita TASKalfa 250ci KPD L	PCL5 and PCL6	Y
PCL Laser	Kyocera - Mita Laser	Kyocera - Mita TASKalfa 300ci (KPD L)	PCL5 and PCL6	Y
PCL Laser	Kyocera - Mita Laser	Kyocera - Mita TASKalfa 300ci KPD L	PCL5 and PCL6	Y
PCL Laser	Kyocera - Mita Laser	Kyocera - Mita TASKalfa 400ci (KPD L)	PCL5 and PCL6	Y
PCL Laser	Kyocera - Mita Laser	Kyocera - Mita TASKalfa 400ci KPD L	PCL5 and PCL6	Y
PCL Laser	Kyocera - Mita Laser	Kyocera - Mita TASKalfa 500ci (KPD L)	PCL5 and PCL6	Y
PCL Laser	Kyocera - Mita Laser	Kyocera - Mita TASKalfa 500ci KPD L	PCL5 and PCL6	Y
PCL Laser	Lanier Laser	Lanier 2138 PCL5c	PCL5 and PCL6	Y
PCL Laser	Lanier Laser	Lanier 2145 PCL	PCL5 and PCL6	Y
PCL Laser	Lanier Laser	Lanier LD024c PCL5c	PCL5 and PCL6	Y
PCL Laser	Lanier Laser	Lanier LD032c PCL5c	PCL5 and PCL6	Y
PCL Laser	Lanier Laser	Lanier LD-232c PCL5c	PCL5 and PCL6	Y
PCL Laser	Lanier Laser	Lanier LD-238c PCL5c	PCL5 and PCL6	Y
PCL Laser	Lanier Laser	Lanier LP020c PCL5c	PCL5 and PCL6	Y
PCL Laser	Lanier Laser	Lanier LP025N/LP026N PCL	PCL5 and PCL6	Y
PCL Laser	Lanier Laser	Lanier LP031c PCL5c	PCL5 and PCL6	Y
PCL Laser	Lanier Laser	Lanier LP032 PCL	PCL5 and PCL6	Y
PCL Laser	Lanier Laser	Lanier LP036c PCL5c	PCL5 and PCL6	Y
PCL Laser	Lanier Laser	Lanier LP116c PCL5c	PCL5 and PCL6	Y
PCL Laser	Lanier Laser	Lanier LP122c/LP121c PCL5c	PCL5 and PCL6	Y
PCL Laser	Lanier Laser	Lanier LP124w	PCL5 and PCL6	Y
PCL Laser	Lanier Laser	Lanier LP125cx/LP126cn PCL5c	PCL5 and PCL6	Y
PCL Laser	Lanier Laser	Lanier LP127n/LP128n PCL	PCL5 and PCL6	Y
PCL Laser	Lanier Laser	Lanier LP128 PCL	PCL5 and PCL6	Y
PCL Laser	Lanier Laser	Lanier LP131n PCL	PCL5 and PCL6	Y
PCL Laser	Lanier Laser	Lanier LP131nL PCL	PCL5 and PCL6	Y
PCL Laser	Lanier Laser	Lanier LP135n PCL	PCL5 and PCL6	Y

Type	Brand Name	Printer Name/Number	PDL (EG)	Wired/Wireless
PCL Laser	Lanier Laser	Lanier LP136n PCL	PCL5 and PCL6	Y
PCL Laser	Lanier Laser	Lanier LP137CN	PCL5 and PCL6	Y
PCL Laser	Lanier Laser	Lanier LP138c PCL5c	PCL5 and PCL6	Y
PCL Laser	Lanier Laser	Lanier LP142CN	PCL5 and PCL6	Y
PCL Laser	Lanier Laser	Lanier LP145n/SP 8100DN PCL	PCL5 and PCL6	Y
PCL Laser	Lanier Laser	Lanier LP150dn/SP8200DN PCL	PCL5 and PCL6	Y
PCL Laser	Lanier Laser	Lanier LP175/LP175hdn PCL	PCL5 and PCL6	Y
PCL Laser	Lanier Laser	Lanier LP222cn/LP221c PCL5c	PCL5 and PCL6	Y
PCL Laser	Lanier Laser	Lanier LP226c/SP C410 PCL5c	PCL5 and PCL6	Y
PCL Laser	Lanier Laser	Lanier LP231c/SP C411 PCL5c	PCL5 and PCL6	Y
PCL Laser	Lanier Laser	Lanier LP235c PCL5c	PCL5 and PCL6	Y
PCL Laser	Lanier Laser	Lanier LP235N	PCL5 and PCL6	Y
PCL Laser	Lanier Laser	Lanier LP331cn/SP C420 PCL5c	PCL5 and PCL6	Y
PCL Laser	Lanier Laser	Lanier LP332c PCL5c	PCL5 and PCL6	Y
PCL Laser	Lanier Laser	Lanier LP335c PCL5c	PCL5 and PCL6	Y
PCL Laser	Lanier Laser	Lanier LP37N	PCL5 and PCL6	Y
PCL Laser	Lanier Laser	Lanier LP440c/SP C811DN PCL5c	PCL5 and PCL6	Y
PCL Laser	Lanier Laser	Lanier LP540C/SPC820DN	PCL5 and PCL6	Y
PCL Laser	Lanier Laser	Lanier LP550C/SPC821DN	PCL5 and PCL6	Y
PCL Laser	Lanier Laser	Lanier LW324	PCL5 and PCL6	Y
PCL Laser	Lanier Laser	Lanier LW326	PCL5 and PCL6	Y
PCL Laser	Lanier Laser	Lanier LW5100	PCL5 and PCL6	Y
PCL Laser	Lanier Laser	Lanier LW7140	PCL5 and PCL6	Y
PCL Laser	Lanier Laser	Lanier SP 4100N L	PCL5 and PCL6	Y
PCL Laser	Lanier Laser	Lanier SP 4110N PCL	PCL5 and PCL6	Y
PCL Laser	Lanier Laser	Lanier SP 4210N	PCL5 and PCL6	Y
PCL Laser	Lanier Laser	Lanier SP 6330N	PCL5 and PCL6	Y
PCL Laser	Lanier Laser	Lanier SP 9100/LP275 PCL	PCL5 and PCL6	Y
PCL Laser	Lanier Laser	Lanier SP C400DN PCL5c	PCL5 and PCL6	Y
PCL Laser	Lanier Laser	Lanier SP C430DN	PCL5 and PCL6	Y

Type	Brand Name	Printer Name/Number	PDL (EG)	Wired/Wireless
PCL Laser	Lanier Laser	Lanier SP C431DN	PCL5 and PCL6	Y
PCL Laser	Lexmark Laser	Lexmark 169 PS3	PCL5 and PCL6	Y
PCL Laser	Lexmark Laser	Lexmark 170 PS3	PCL5 and PCL6	Y
PCL Laser	Lexmark Laser	Lexmark 171 PS3	PCL5 and PCL6	Y
PCL Laser	Lexmark Laser	Lexmark 194 PS3	PCL5 and PCL6	Y
PCL Laser	Lexmark Laser	Lexmark C510 PS (MS)	PCL5 and PCL6	Y
PCL Laser	Lexmark Laser	Lexmark C520	PCL5 and PCL6	Y
PCL Laser	Lexmark Laser	Lexmark C520 PS (MS)	PCL5 and PCL6	Y
PCL Laser	Lexmark Laser	Lexmark C522	PCL5 and PCL6	Y
PCL Laser	Lexmark Laser	Lexmark C522 PS (MS)	PCL5 and PCL6	Y
PCL Laser	Lexmark Laser	Lexmark C524	PCL5 and PCL6	Y
PCL Laser	Lexmark Laser	Lexmark C524 PS (MS)	PCL5 and PCL6	Y
PCL Laser	Lexmark Laser	Lexmark C530 PS (MS)	PCL5 and PCL6	Y
PCL Laser	Lexmark Laser	Lexmark C532 PS (MS)	PCL5 and PCL6	Y
PCL Laser	Lexmark Laser	Lexmark C534 PS (MS)	PCL5 and PCL6	Y
PCL Laser	Lexmark Laser	Lexmark C540	PCL5 and PCL6	Y
PCL Laser	Lexmark Laser	Lexmark C540 PS (MS)	PCL5 and PCL6	Y
PCL Laser	Lexmark Laser	Lexmark C543	PCL5 and PCL6	Y
PCL Laser	Lexmark Laser	Lexmark C543 PS (MS)	PCL5 and PCL6	Y
PCL Laser	Lexmark Laser	Lexmark C544	PCL5 and PCL6	Y
PCL Laser	Lexmark Laser	Lexmark C544 PS (MS)	PCL5 and PCL6	Y
PCL Laser	Lexmark Laser	Lexmark C546	PCL5 and PCL6	Y
PCL Laser	Lexmark Laser	Lexmark C720 PS (MS)	PCL5 and PCL6	Y
PCL Laser	Lexmark Laser	Lexmark C734	PCL5 and PCL6	Y
PCL Laser	Lexmark Laser	Lexmark C736	PCL5 and PCL6	Y
PCL Laser	Lexmark Laser	Lexmark C750 PS (MS)	PCL5 and PCL6	Y
PCL Laser	Lexmark Laser	Lexmark C752 PS (MS)	PCL5 and PCL6	Y
PCL Laser	Lexmark Laser	Lexmark C760 PS (MS)	PCL5 and PCL6	Y
PCL Laser	Lexmark Laser	Lexmark C762 PS (MS)	PCL5 and PCL6	Y
PCL Laser	Lexmark Laser	Lexmark C770 PS (MS)	PCL5 and PCL6	Y

Type	Brand Name	Printer Name/Number	PDL (EG)	Wired/Wireless
PCL Laser	Lexmark Laser	Lexmark C772 PS (MS)	PCL5 and PCL6	Y
PCL Laser	Lexmark Laser	Lexmark C780	PCL5 and PCL6	Y
PCL Laser	Lexmark Laser	Lexmark C780 PS (MS)	PCL5 and PCL6	Y
PCL Laser	Lexmark Laser	Lexmark C782	PCL5 and PCL6	Y
PCL Laser	Lexmark Laser	Lexmark C782 PS (MS)	PCL5 and PCL6	Y
PCL Laser	Lexmark Laser	Lexmark C910 PS (MS)	PCL5 and PCL6	Y
PCL Laser	Lexmark Laser	Lexmark C912 PS (MS)	PCL5 and PCL6	Y
PCL Laser	Lexmark Laser	Lexmark C920 PS (MS)	PCL5 and PCL6	Y
PCL Laser	Lexmark Laser	Lexmark C930	PCL5 and PCL6	Y
PCL Laser	Lexmark Laser	Lexmark C935	PCL5 and PCL6	Y
PCL Laser	Lexmark Laser	Lexmark C935 PS (MS)	PCL5 and PCL6	Y
PCL Laser	Lexmark Laser	Lexmark E234n PS (MS)	PCL5 and PCL6	Y
PCL Laser	Lexmark Laser	Lexmark E260	PCL5 and PCL6	Y
PCL Laser	Lexmark Laser	Lexmark E322 PS (MS)	PCL5 and PCL6	Y
PCL Laser	Lexmark Laser	Lexmark E323 PS (MS)	PCL5 and PCL6	Y
PCL Laser	Lexmark Laser	Lexmark E330 PS (MS)	PCL5 and PCL6	Y
PCL Laser	Lexmark Laser	Lexmark E332n PS (MS)	PCL5 and PCL6	Y
PCL Laser	Lexmark Laser	Lexmark E340 PS (MS)	PCL5 and PCL6	Y
PCL Laser	Lexmark Laser	Lexmark E342n PS (MS)	PCL5 and PCL6	Y
PCL Laser	Lexmark Laser	Lexmark E460dn	PCL5 and PCL6	Y
PCL Laser	Lexmark Laser	Lexmark Optra C710 PS	PCL5 and PCL6	Y
PCL Laser	Lexmark Laser	Lexmark Optra Color 45 PS	PCL5 and PCL6	Y
PCL Laser	Lexmark Laser	Lexmark Optra E312 PS	PCL5 and PCL6	Y
PCL Laser	Lexmark Laser	Lexmark Optra Ep PS	PCL5 and PCL6	Y
PCL Laser	Lexmark Laser	Lexmark Optra K 1220 PS	PCL5 and PCL6	Y
PCL Laser	Lexmark Laser	Lexmark Optra M410 PS	PCL5 and PCL6	Y
PCL Laser	Lexmark Laser	Lexmark Optra M412 PS	PCL5 and PCL6	Y
PCL Laser	Lexmark Laser	Lexmark Optra R Plus Series PS	PCL5 and PCL6	Y
PCL Laser	Lexmark Laser	Lexmark Optra S 1250 PS	PCL5 and PCL6	Y
PCL Laser	Lexmark Laser	Lexmark Optra S 1255 PS	PCL5 and PCL6	Y

Type	Brand Name	Printer Name/Number	PDL (EG)	Wired/Wireless
PCL Laser	Lexmark Laser	Lexmark Optra S 1650 PS	PCL5 and PCL6	Y
PCL Laser	Lexmark Laser	Lexmark Optra Se 3455 PS	PCL5 and PCL6	Y
PCL Laser	Lexmark Laser	Lexmark Optra T610 PS	PCL5 and PCL6	Y
PCL Laser	Lexmark Laser	Lexmark Optra T612 PS	PCL5 and PCL6	Y
PCL Laser	Lexmark Laser	Lexmark Optra T614 PS	PCL5 and PCL6	Y
PCL Laser	Lexmark Laser	Lexmark Optra T616 PS	PCL5 and PCL6	Y
PCL Laser	Lexmark Laser	Lexmark Optra W810 PS	PCL5 and PCL6	Y
PCL Laser	Lexmark Laser	Lexmark T420 PS (MS)	PCL5 and PCL6	Y
PCL Laser	Lexmark Laser	Lexmark T430 PS (MS)	PCL5 and PCL6	Y
PCL Laser	Lexmark Laser	Lexmark T520 PS (MS)	PCL5 and PCL6	Y
PCL Laser	Lexmark Laser	Lexmark T522 PS (MS)	PCL5 and PCL6	Y
PCL Laser	Lexmark Laser	Lexmark T620 PS (MS)	PCL5 and PCL6	Y
PCL Laser	Lexmark Laser	Lexmark T622 PS (MS)	PCL5 and PCL6	Y
PCL Laser	Lexmark Laser	Lexmark T630 PS (MS)	PCL5 and PCL6	Y
PCL Laser	Lexmark Laser	Lexmark T632 PS (MS)	PCL5 and PCL6	Y
PCL Laser	Lexmark Laser	Lexmark T634 PS (MS)	PCL5 and PCL6	Y
PCL Laser	Lexmark Laser	Lexmark T640 PS (MS)	PCL5 and PCL6	Y
PCL Laser	Lexmark Laser	Lexmark T642 PS (MS)	PCL5 and PCL6	Y
PCL Laser	Lexmark Laser	Lexmark T644 PS (MS)	PCL5 and PCL6	Y
PCL Laser	Lexmark Laser	Lexmark T652	PCL5 and PCL6	Y
PCL Laser	Lexmark Laser	Lexmark TG654	PCL5 and PCL6	Y
PCL Laser	Lexmark Laser	Lexmark W820 PS (MS)	PCL5 and PCL6	Y
PCL Laser	Lexmark Laser	Lexmark W840 PS (MS)	PCL5 and PCL6	Y
PCL Laser	Lexmark Laser	Lexmark W850	PCL5 and PCL6	Y
PCL Laser	Lexmark Laser	Lexmark X203n	PCL5 and PCL6	Y
PCL Laser	Lexmark Laser	Lexmark X204n	PCL5 and PCL6	Y
PCL Laser	Lexmark Laser	Lexmark X422 PS (MS)	PCL5 and PCL6	Y
PCL Laser	Lexmark Laser	Lexmark X466dte	PCL5 and PCL6	Y
PCL Laser	Lexmark Laser	Lexmark X466dwe	PCL5 and PCL6	Y
PCL Laser	Lexmark Laser	Lexmark X543	PCL5 and PCL6	Y

Type	Brand Name	Printer Name/Number	PDL (EG)	Wired/Wireless
PCL Laser	Lexmark Laser	Lexmark X543 PS (MS)	PCL5 and PCL6	Y
PCL Laser	Lexmark Laser	Lexmark X544	PCL5 and PCL6	Y
PCL Laser	Lexmark Laser	Lexmark X544 PS (MS)	PCL5 and PCL6	Y
PCL Laser	Lexmark Laser	Lexmark X546	PCL5 and PCL6	Y
PCL Laser	Lexmark Laser	Lexmark X651 de	PCL5 and PCL6	Y
PCL Laser	Lexmark Laser	Lexmark X652 de	PCL5 and PCL6	Y
PCL Laser	Lexmark Laser	Lexmark X654 de	PCL5 and PCL6	Y
PCL Laser	Lexmark Laser	Lexmark X656 de	PCL5 and PCL6	Y
PCL Laser	Lexmark Laser	Lexmark X658 de	PCL5 and PCL6	Y
PCL Laser	Lexmark Laser	Lexmark X734 de	PCL5 and PCL6	Y
PCL Laser	Lexmark Laser	Lexmark X736 de	PCL5 and PCL6	Y
PCL Laser	Lexmark Laser	Lexmark X738 de	PCL5 and PCL6	Y
PCL Laser	Lexmark Laser	Lexmark X830e PS (MS)	PCL5 and PCL6	Y
PCL Laser	Lexmark Laser	Lexmark X832e PS (MS)	PCL5 and PCL6	Y
PCL Laser	Lexmark Laser	Lexmark X862de	PCL5 and PCL6	Y
PCL Laser	Lexmark Laser	Lexmark X864de	PCL5 and PCL6	Y
PCL Laser	Lexmark Laser	Lexmark X940e	PCL5 and PCL6	Y
PCL Laser	Lexmark Laser	Lexmark X940e PS (MS)	PCL5 and PCL6	Y
PCL Laser	Lexmark Laser	Lexmark X945e	PCL5 and PCL6	Y
PCL Laser	Lexmark Laser	Lexmark X945e PS (MS)	PCL5 and PCL6	Y
PCL Laser	Minolta Laser	Minolta CF910 Fiery X2e J	PCL5 and PCL6	Y
PCL Laser	Minolta Laser	Minolta CF910 Fiery ZX J	PCL5 and PCL6	Y
PCL Laser	Minolta Laser	Minolta Color PagePro EX J PS	PCL5 and PCL6	Y
PCL Laser	Minolta Laser	Minolta Color PagePro PS K2	PCL5 and PCL6	Y
PCL Laser	Minolta Laser	Minolta Pi6200J	PCL5 and PCL6	Y
PCL Laser	Minolta - QMS Laser	Minolta - QMS 2060 Print System (PS)	PCL5 and PCL6	Y
PCL Laser	Minolta - QMS Laser	Minolta - QMS 2425 (Kanji F6)	PCL5 and PCL6	Y
PCL Laser	Minolta - QMS Laser	Minolta - QMS 2425 (Kanji F7)	PCL5 and PCL6	Y
PCL Laser	Minolta - QMS Laser	Minolta - QMS 2425 Print System (PS)	PCL5 and PCL6	Y
PCL Laser	Minolta - QMS Laser	Minolta - QMS 3260 (Kanji F2)	PCL5 and PCL6	Y

Type	Brand Name	Printer Name/Number	PDL (EG)	Wired/Wireless
PCL Laser	Minolta - QMS Laser	Minolta - QMS 3260 (Kanji F7)	PCL5 and PCL6	Y
PCL Laser	Minolta - QMS Laser	Minolta - QMS 3260 Print System (PS)	PCL5 and PCL6	Y
PCL Laser	Minolta - QMS Laser	Minolta - QMS 4032 Print System (PS)	PCL5 and PCL6	Y
PCL Laser	Minolta - QMS Laser	Minolta - QMS 4060 (Kanji F2)	PCL5 and PCL6	Y
PCL Laser	Minolta - QMS Laser	Minolta - QMS 4060 Print System (PS)	PCL5 and PCL6	Y
PCL Laser	Minolta - QMS Laser	Minolta - QMS 860 (Kanji F6)	PCL5 and PCL6	Y
PCL Laser	Minolta - QMS Laser	Minolta - QMS magicolor 2	PCL5 and PCL6	Y
PCL Laser	Minolta - QMS Laser	Minolta - QMS magicolor 2 (Kanji F2)	PCL5 and PCL6	Y
PCL Laser	Minolta - QMS Laser	Minolta - QMS magicolor 2 (Kanji F5)	PCL5 and PCL6	Y
PCL Laser	Minolta - QMS Laser	Minolta - QMS magicolor 2 (PS)	PCL5 and PCL6	Y
PCL Laser	Minolta - QMS Laser	Minolta - QMS magicolor 2+ (PS)	PCL5 and PCL6	Y
PCL Laser	Minolta - QMS Laser	Minolta - QMS magicolor 2+CXE (Kanji F2)	PCL5 and PCL6	Y
PCL Laser	Minolta - QMS Laser	Minolta - QMS magicolor 2+GXE (Kanji F7)	PCL5 and PCL6	Y
PCL Laser	Minolta - QMS Laser	Minolta - QMS magicolor 2200 (PS)	PCL5 and PCL6	Y
PCL Laser	Minolta - QMS Laser	Minolta - QMS magicolor 330 (Kanji F2)	PCL5 and PCL6	Y
PCL Laser	Minolta - QMS Laser	Minolta - QMS magicolor 330 (Kanji F7)	PCL5 and PCL6	Y
PCL Laser	Minolta - QMS Laser	Minolta - QMS magicolor 330 (PS)	PCL5 and PCL6	Y
PCL Laser	Minolta - QMS Laser	Minolta - QMS magicolor 6100 (PS)	PCL5 and PCL6	Y
PCL Laser	Minolta - QMS Laser	Minolta - QMS magicolor 6100 EN (Kanji F7)	PCL5 and PCL6	Y
PCL Laser	Minolta - QMS Laser	Minolta - QMS magicolor 6100 N (Kanji F2)	PCL5 and PCL6	Y
PCL Laser	Minolta - QMS Laser	Minolta - QMS plus Level 2	PCL5 and PCL6	Y
PCL Laser	NEC Laser	NEC MultiWriter 7500PS	PCL5 and PCL6	Y
PCL Laser	NEC Laser	NEC PC-PR3000PS/4	PCL5 and PCL6	Y
PCL Laser	NEC Laser	NEC PC-PR3000PS/4F	PCL5 and PCL6	Y
PCL Laser	NRG Laser	NRG C7005w RPS	PCL5 and PCL6	Y
PCL Laser	NRG Laser	NRG C7006 RPS	PCL5 and PCL6	Y
PCL Laser	NRG Laser	NRG C7006dw RPS	PCL5 and PCL6	Y
PCL Laser	NRG Laser	NRG C7010 PCL5c	PCL5 and PCL6	Y

Type	Brand Name	Printer Name/Number	PDL (EG)	Wired/Wireless
PCL Laser	NRG Laser	NRG C7116 PCL5c	PCL5 and PCL6	Y
PCL Laser	NRG Laser	NRG C7416 PCL5c	PCL5 and PCL6	Y
PCL Laser	NRG Laser	NRG C7425dn PCL5c	PCL5 and PCL6	Y
PCL Laser	NRG Laser	NRG C7425hdn PCL5c	PCL5 and PCL6	Y
PCL Laser	NRG Laser	NRG C7435n PCL5c	PCL5 and PCL6	Y
PCL Laser	NRG Laser	NRG C7521n PCL5c	PCL5 and PCL6	Y
PCL Laser	NRG Laser	NRG C7528n PCL5c	PCL5 and PCL6	Y
PCL Laser	NRG Laser	NRG C7535hdn PCL5c	PCL5 and PCL6	Y
PCL Laser	NRG Laser	NRG CC7417	PCL5 and PCL6	Y
PCL Laser	NRG Laser	NRG D5c224 PCL5c	PCL5 and PCL6	Y
PCL Laser	NRG Laser	NRG D5c232 PCL5c	PCL5 and PCL6	Y
PCL Laser	NRG Laser	NRG D5c328 PCL5c	PCL5 and PCL6	Y
PCL Laser	NRG Laser	NRG D5c332 PCL5c	PCL5 and PCL6	Y
PCL Laser	NRG Laser	NRG D5c338 PCL5c	PCL5 and PCL6	Y
PCL Laser	NRG Laser	NRG D5c38 PCL5c	PCL5 and PCL6	Y
PCL Laser	NRG Laser	NRG D5c38u PCL5c	PCL5 and PCL6	Y
PCL Laser	NRG Laser	NRG P7431cn PCL5c	PCL5 and PCL6	Y
PCL Laser	NRG Laser	NRG SP 4100N PCL	PCL5 and PCL6	Y
PCL Laser	NRG Laser	NRG SP 4100NL PCL	PCL5 and PCL6	Y
PCL Laser	NRG Laser	NRG SP 4110N PCL	PCL5 and PCL6	Y
PCL Laser	NRG Laser	NRG SP 4210N	PCL5 and PCL6	Y
PCL Laser	NRG Laser	NRG SP 6330N	PCL5 and PCL6	Y
PCL Laser	NRG Laser	NRG SP 8100DN PCL	PCL5 and PCL6	Y
PCL Laser	NRG Laser	NRG SP 8200DN PCL	PCL5 and PCL6	Y
PCL Laser	NRG Laser	NRG SP 9100DN PCL	PCL5 and PCL6	Y
PCL Laser	NRG Laser	NRG SP C410DN PCL	PCL5 and PCL6	Y
PCL Laser	NRG Laser	NRG SP C411DN PCL	PCL5 and PCL6	Y
PCL Laser	NRG Laser	NRG SP C420DN PCL	PCL5 and PCL6	Y
PCL Laser	NRG Laser	NRG SP C430DN	PCL5 and PCL6	Y
PCL Laser	NRG Laser	NRG SP C431DN	PCL5 and PCL6	Y

Type	Brand Name	Printer Name/Number	PDL (EG)	Wired/Wireless
PCL Laser	NRG Laser	NRG SP C811DN PCL5c	PCL5 and PCL6	Y
PCL Laser	NRG Laser	NRG SP C820DN	PCL5 and PCL6	Y
PCL Laser	NRG Laser	NRG SP C821DN	PCL5 and PCL6	Y
PCL Laser	NRG Laser	NRG SP W2470	PCL5 and PCL6	Y
PCL Laser	OCE Laser	OCE 8445	PCL5 and PCL6	Y
PCL Laser	OCE Laser	OCE 8465	PCL5 and PCL6	Y
PCL Laser	OCE Laser	OCE 9230	PCL5 and PCL6	Y
PCL Laser	OCE Laser	OCE 9245	PCL5 and PCL6	Y
PCL Laser	OCE Laser	OCE 9260	PCL5 and PCL6	Y
PCL Laser	OCE Laser	OCE NC3145 PS3	PCL5 and PCL6	Y
PCL Laser	OCE Laser	OCE NC3155 PS3	PCL5 and PCL6	Y
PCL Laser	OCE Laser	OCE NC3165 PS3	PCL5 and PCL6	Y
PCL Laser	OCE Laser	OCE VarioPrint 1055 PS3	PCL5 and PCL6	Y
PCL Laser	OCE Laser	OCE VarioPrint 1065 PS3	PCL5 and PCL6	Y
PCL Laser	OCE Laser	OCE VarioPrint 1075 PS3	PCL5 and PCL6	Y
PCL Laser	OCE Laser	OCE VarioPrint 2045 PS3	PCL5 and PCL6	Y
PCL Laser	OCE Laser	OCE VarioPrint 2055 PS3	PCL5 and PCL6	Y
PCL Laser	OCE Laser	OCE VarioPrint 2060 PS3	PCL5 and PCL6	Y
PCL Laser	OCE Laser	OCE VarioPrint 2062 PS3	PCL5 and PCL6	Y
PCL Laser	OCE Laser	OCE VarioPrint 2065 PS3	PCL5 and PCL6	Y
PCL Laser	OCE Laser	OCE VarioPrint 2070 PS3	PCL5 and PCL6	Y
PCL Laser	OCE Laser	OCE VarioPrint 2075 PS3	PCL5 and PCL6	Y
PCL Laser	OCE Laser	OCE VarioPrint 2090 PS3	PCL5 and PCL6	Y
PCL Laser	OCE Laser	OCE VarioPrint 2100 PS3	PCL5 and PCL6	Y
PCL Laser	OCE Laser	OCE VarioPrint 2105	PCL5 and PCL6	Y
PCL Laser	OCE Laser	OCE VarioPrint 2110 PS3	PCL5 and PCL6	Y
PCL Laser	Oki Laser	Oki B4300 PS	PCL5 and PCL6	Y
PCL Laser	Oki Laser	Oki B4300 PS (MS)	PCL5 and PCL6	Y
PCL Laser	Oki Laser	Oki B4350 PS	PCL5 and PCL6	Y
PCL Laser	Oki Laser	Oki B4350 PS (MS)	PCL5 and PCL6	Y

Type	Brand Name	Printer Name/Number	PDL (EG)	Wired/Wireless
PCL Laser	Oki Laser	Oki C5300	PCL5 and PCL6	Y
PCL Laser	Oki Laser	Oki C5400 PS	PCL5 and PCL6	Y
PCL Laser	Oki Laser	Oki C5400 PS (MS)	PCL5 and PCL6	Y
PCL Laser	Oki Laser	Oki C5400n PS (MS)	PCL5 and PCL6	Y
PCL Laser	Oki Laser	Oki C5450	PCL5 and PCL6	Y
PCL Laser	Oki Laser	Oki C5700	PCL5 and PCL6	Y
PCL Laser	Oki Laser	Oki C5900	PCL5 and PCL6	Y
PCL Laser	Oki Laser	Oki C6100	PCL5 and PCL6	Y
PCL Laser	Oki Laser	Oki C7100	PCL5 and PCL6	Y
PCL Laser	Oki Laser	Oki C7100 PS (MS)	PCL5 and PCL6	Y
PCL Laser	Oki Laser	Oki C7200	PCL5 and PCL6	Y
PCL Laser	Oki Laser	Oki C7300	PCL5 and PCL6	Y
PCL Laser	Oki Laser	Oki C7300 PS (MS)	PCL5 and PCL6	Y
PCL Laser	Oki Laser	Oki C7350 PS (MS)	PCL5 and PCL6	Y
PCL Laser	Oki Laser	Oki C7400	PCL5 and PCL6	Y
PCL Laser	Oki Laser	Oki C7500	PCL5 and PCL6	Y
PCL Laser	Oki Laser	Oki C7500 PS (MS)	PCL5 and PCL6	Y
PCL Laser	Oki Laser	Oki C7550 PS (MS)	PCL5 and PCL6	Y
PCL Laser	Oki Laser	Oki C8800 PS (MS)	PCL5 and PCL6	Y
PCL Laser	Oki Laser	Oki C8800 PS (MS)	PCL5 and PCL6	Y
PCL Laser	Oki Laser	Oki C9200	PCL5 and PCL6	Y
PCL Laser	Oki Laser	Oki C9300 PS (MS)	PCL5 and PCL6	Y
PCL Laser	Oki Laser	Oki C9400	PCL5 and PCL6	Y
PCL Laser	Oki Laser	Oki C9500	PCL5 and PCL6	Y
PCL Laser	Oki Laser	Oki C9500 PS (MS)	PCL5 and PCL6	Y
PCL Laser	Oki Laser	Oki C9600	PCL5 and PCL6	Y
PCL Laser	Oki Laser	Oki Microline 2020/N	PCL5 and PCL6	Y
PCL Laser	Oki Laser	Oki Microline 3010c (PS)	PCL5 and PCL6	Y
PCL Laser	Oki Laser	Oki Microline 3020c (PS)	PCL5 and PCL6	Y
PCL Laser	Oki Laser	Oki Microline 3020cV PS (MS)	PCL5 and PCL6	Y

Type	Brand Name	Printer Name/Number	PDL (EG)	Wired/Wireless
PCL Laser	Oki Laser	Oki Microline 3050c (PS)	PCL5 and PCL6	Y
PCL Laser	Oki Laser	Oki Microline 3050cV PS (MS)	PCL5 and PCL6	Y
PCL Laser	Oki Laser	Oki Microline 5300 PS (MS)	PCL5 and PCL6	Y
PCL Laser	Oki Laser	Oki Microline 5400 PS (MS)	PCL5 and PCL6	Y
PCL Laser	Oki Laser	Oki Microline 600 PS	PCL5 and PCL6	Y
PCL Laser	Oki Laser	Oki Microline 660 PS (PS)	PCL5 and PCL6	Y
PCL Laser	Oki Laser	Oki Microline 700N	PCL5 and PCL6	Y
PCL Laser	Oki Laser	Oki Microline 701N3	PCL5 and PCL6	Y
PCL Laser	Oki Laser	Oki Microline 703N	PCL5 and PCL6	Y
PCL Laser	Oki Laser	Oki Microline 703N3	PCL5 and PCL6	Y
PCL Laser	Oki Laser	Oki Microline 7300PS PS (MS)	PCL5 and PCL6	Y
PCL Laser	Oki Laser	Oki Microline 8c	PCL5 and PCL6	Y
PCL Laser	Oki Laser	Oki Microline 8cV (PS)	PCL5 and PCL6	Y
PCL Laser	Oki Laser	Oki Microline 900PS LT	PCL5 and PCL6	Y
PCL Laser	Oki Laser	Oki Microline 902PS	PCL5 and PCL6	Y
PCL Laser	Oki Laser	Oki Microline 903PS	PCL5 and PCL6	Y
PCL Laser	Oki Laser	Oki Microline 903PS +F	PCL5 and PCL6	Y
PCL Laser	Oki Laser	Oki Microline 905 PS +F	PCL5 and PCL6	Y
PCL Laser	Oki Laser	Oki Microline 9055c (PS)	PCL5 and PCL6	Y
PCL Laser	Oki Laser	Oki Microline 9055cV PS (MS)	PCL5 and PCL6	Y
PCL Laser	Oki Laser	Oki Microline 9300PS PS (MS)	PCL5 and PCL6	Y
PCL Laser	Oki Laser	Oki Microline 9500PS PS (MS)	PCL5 and PCL6	Y
PCL Laser	Oki Laser	Oki Microline 9500PS-F PS (MS)	PCL5 and PCL6	Y
PCL Laser	Oki Laser	Oki OKIPAGE8c PS	PCL5 and PCL6	Y
PCL Laser	Oki Laser	Oki OL1200 /PS PostScript	PCL5 and PCL6	Y
PCL Laser	Oki Laser	Oki OL1200e x/PS	PCL5 and PCL6	Y
PCL Laser	Panasonic Laser	Panasonic KX-P5400 v2013.112	PCL5 and PCL6	Y
PCL Laser	Panasonic Laser	Panasonic KX-P5410 v2013.110	PCL5 and PCL6	Y
PCL Laser	Ricoh Laser	Ricoh Aficio 1022 PS	PCL5 and PCL6	Y
PCL Laser	Ricoh Laser	Ricoh Aficio 1027 PS	PCL5 and PCL6	Y





Type	Brand Name	Printer Name/Number	PDL (EG)	Wired/Wireless	Type	Brand Name	Printer Name/Number	PDL (EG)	Wired/Wireless
PCL Laser	Ricoh Laser	Ricoh Aficio MP 2000 PS	PCL5 and PCL6	Y	PCL Laser	Ricoh Laser	Ricoh Aficio MP W7140	PCL5 and PCL6	Y
PCL Laser	Ricoh Laser	Ricoh Aficio MP 2500 PS	PCL5 and PCL6	Y	PCL Laser	Ricoh Laser	Ricoh Aficio SP 4100N PCL	PCL5 and PCL6	Y
PCL Laser	Ricoh Laser	Ricoh Aficio MP 2550 PS	PCL5 and PCL6	Y	PCL Laser	Ricoh Laser	Ricoh Aficio SP 4100N PS	PCL5 and PCL6	Y
PCL Laser	Ricoh Laser	Ricoh Aficio MP 2550B PS	PCL5 and PCL6	Y	PCL Laser	Ricoh Laser	Ricoh Aficio SP 4100NL PCL	PCL5 and PCL6	Y
PCL Laser	Ricoh Laser	Ricoh Aficio MP 3010 PS	PCL5 and PCL6	Y	PCL Laser	Ricoh Laser	Ricoh Aficio SP 4100NL PS	PCL5 and PCL6	Y
PCL Laser	Ricoh Laser	Ricoh Aficio MP 3350 PS	PCL5 and PCL6	Y	PCL Laser	Ricoh Laser	Ricoh Aficio SP 4110N PCL	PCL5 and PCL6	Y
PCL Laser	Ricoh Laser	Ricoh Aficio MP 3350B PS	PCL5 and PCL6	Y	PCL Laser	Ricoh Laser	Ricoh Aficio SP 4110N PS	PCL5 and PCL6	Y
PCL Laser	Ricoh Laser	Ricoh Aficio MP 3500 PS	PCL5 and PCL6	Y	PCL Laser	Ricoh Laser	Ricoh Aficio SP 4210N	PCL5 and PCL6	Y
PCL Laser	Ricoh Laser	Ricoh Aficio MP 4000 PS	PCL5 and PCL6	Y	PCL Laser	Ricoh Laser	Ricoh Aficio SP 8100DN PCL	PCL5 and PCL6	Y
PCL Laser	Ricoh Laser	Ricoh Aficio MP 4000B PS	PCL5 and PCL6	Y	PCL Laser	Ricoh Laser	Ricoh Aficio SP 8100DN PS	PCL5 and PCL6	Y
PCL Laser	Ricoh Laser	Ricoh Aficio MP 4500 PS	PCL5 and PCL6	Y	PCL Laser	Ricoh Laser	Ricoh Aficio SP 8200DN PCL	PCL5 and PCL6	Y
PCL Laser	Ricoh Laser	Ricoh Aficio MP 5000 PS	PCL5 and PCL6	Y	PCL Laser	Ricoh Laser	Ricoh Aficio SP 8200DN PS	PCL5 and PCL6	Y
PCL Laser	Ricoh Laser	Ricoh Aficio MP 5000B PS	PCL5 and PCL6	Y	PCL Laser	Ricoh Laser	Ricoh Aficio SP 9100DN PCL	PCL5 and PCL6	Y
PCL Laser	Ricoh Laser	Ricoh Aficio MP 5500 PS	PCL5 and PCL6	Y	PCL Laser	Ricoh Laser	Ricoh Aficio SP 9100DN PS	PCL5 and PCL6	Y
PCL Laser	Ricoh Laser	Ricoh Aficio MP 6000 PS	PCL5 and PCL6	Y	PCL Laser	Ricoh Laser	Ricoh Aficio SP C400dn PCL5c	PCL5 and PCL6	Y
PCL Laser	Ricoh Laser	Ricoh Aficio MP 6500 PS	PCL5 and PCL6	Y	PCL Laser	Ricoh Laser	Ricoh Aficio SP C400dn PS	PCL5 and PCL6	Y
PCL Laser	Ricoh Laser	Ricoh Aficio MP 7000 PS	PCL5 and PCL6	Y	PCL Laser	Ricoh Laser	Ricoh Aficio SP C410dn PCL5c	PCL5 and PCL6	Y
PCL Laser	Ricoh Laser	Ricoh Aficio MP 7500 PS	PCL5 and PCL6	Y	PCL Laser	Ricoh Laser	Ricoh Aficio SP C410dn PS	PCL5 and PCL6	Y
PCL Laser	Ricoh Laser	Ricoh Aficio MP 8000 PS	PCL5 and PCL6	Y	PCL Laser	Ricoh Laser	Ricoh Aficio SP C811DN PCL5c	PCL5 and PCL6	Y
PCL Laser	Ricoh Laser	Ricoh Aficio MP 9000 PS	PCL5 and PCL6	Y	PCL Laser	Ricoh Laser	Ricoh Aficio SP C811DN PS	PCL5 and PCL6	Y
PCL Laser	Ricoh Laser	Ricoh Aficio MP C2000 PS	PCL5 and PCL6	Y	PCL Laser	Ricoh Laser	Ricoh Aficio SP C820DN	PCL5 and PCL6	Y
PCL Laser	Ricoh Laser	Ricoh Aficio MP C2500 PS	PCL5 and PCL6	Y	PCL Laser	Ricoh Laser	Ricoh Aficio SP C821DN	PCL5 and PCL6	Y
PCL Laser	Ricoh Laser	Ricoh Aficio MP C3000 PS	PCL5 and PCL6	Y	PCL Laser	Ricoh Laser	Ricoh Aficio SP W2470	PCL5 and PCL6	Y
PCL Laser	Ricoh Laser	Ricoh Aficio MP C3500 PS	PCL5 and PCL6	Y	PCL Laser	Ricoh Laser	Ricoh Color Laser AP204 RPS	PCL5 and PCL6	Y
PCL Laser	Ricoh Laser	Ricoh Aficio MP C4500 PS	PCL5 and PCL6	Y	PCL Laser	Ricoh Laser	Ricoh Color Laser AP206 RPS	PCL5 and PCL6	Y
PCL Laser	Ricoh Laser	Ricoh Aficio MP C6000 PS	PCL5 and PCL6	Y	PCL Laser	Ricoh Laser	Ricoh Color Laser AP305 RPS	PCL5 and PCL6	Y
PCL Laser	Ricoh Laser	Ricoh Aficio MP C7500 PS	PCL5 and PCL6	Y	PCL Laser	Ricoh Laser	Ricoh Color Laser AP306 RPS	PCL5 and PCL6	Y
PCL Laser	Ricoh Laser	Ricoh Aficio MP W2400	PCL5 and PCL6	Y	PCL Laser	Ricoh Laser	Ricoh Color Laser AP306D RPS	PCL5 and PCL6	Y
PCL Laser	Ricoh Laser	Ricoh Aficio MP W3600	PCL5 and PCL6	Y	PCL Laser	Ricoh Laser	Ricoh Color Laser AP828 PS	PCL5 and PCL6	Y
PCL Laser	Ricoh Laser	Ricoh Aficio MP W5100	PCL5 and PCL6	Y	PCL Laser	Ricoh Laser	Ricoh DDP70 PS	PCL5 and PCL6	Y

Type	Brand Name	Printer Name/Number	PDL (EG)	Wired/Wireless
PCL Laser	Ricoh Laser	Ricoh DDP92 PS	PCL5 and PCL6	Y
PCL Laser	Ricoh Laser	Ricoh EMP156 PS	PCL5 and PCL6	Y
PCL Laser	Ricoh Laser	Ricoh FAX5510L/5510N F PS	PCL5 and PCL6	Y
PCL Laser	Ricoh Laser	Ricoh Fiery V3 PRETER 550/500	PCL5 and PCL6	Y
PCL Laser	Ricoh Laser	Ricoh Fiery V3 PRETER 650/600	PCL5 and PCL6	Y
PCL Laser	Ricoh Laser	Ricoh IMAGIO 530/PJ2	PCL5 and PCL6	Y
PCL Laser	Ricoh Laser	Ricoh IMAGIO 530/PJ5	PCL5 and PCL6	Y
PCL Laser	Ricoh Laser	Ricoh Imagio C1500PS	PCL5 and PCL6	Y
PCL Laser	Ricoh Laser	Ricoh Imagio C2500PS	PCL5 and PCL6	Y
PCL Laser	Ricoh Laser	Ricoh Imagio C3000PS	PCL5 and PCL6	Y
PCL Laser	Ricoh Laser	Ricoh Imagio Color 2800 W28a RPS	PCL5 and PCL6	Y
PCL Laser	Ricoh Laser	Ricoh Imagio Color 2855 W28a RPS	PCL5 and PCL6	Y
PCL Laser	Ricoh Laser	Ricoh Imagio Color 3100P-V RPS	PCL5 and PCL6	Y
PCL Laser	Ricoh Laser	Ricoh Imagio Color 3105P-V RPS	PCL5 and PCL6	Y
PCL Laser	Ricoh Laser	Ricoh Imagio Color 5100 W51 RPS	PCL5 and PCL6	Y
PCL Laser	Ricoh Laser	Ricoh Imagio Color 5105 W51 RPS	PCL5 and PCL6	Y
PCL Laser	Ricoh Laser	Ricoh Imagio MF 105Pro RPS	PCL5 and PCL6	Y
PCL Laser	Ricoh Laser	Ricoh Imagio MF 2700 RPS	PCL5 and PCL6	Y
PCL Laser	Ricoh Laser	Ricoh Imagio MF 3300W RPS	PCL5 and PCL6	Y
PCL Laser	Ricoh Laser	Ricoh Imagio MF 3350W RPS	PCL5 and PCL6	Y
PCL Laser	Ricoh Laser	Ricoh Imagio MF 3500 RPS	PCL5 and PCL6	Y
PCL Laser	Ricoh Laser	Ricoh Imagio MF 3530 RPS	PCL5 and PCL6	Y
PCL Laser	Ricoh Laser	Ricoh Imagio MF 3530e RPS	PCL5 and PCL6	Y
PCL Laser	Ricoh Laser	Ricoh Imagio MF 3540W RPS	PCL5 and PCL6	Y
PCL Laser	Ricoh Laser	Ricoh Imagio MF 3550 RPS	PCL5 and PCL6	Y
PCL Laser	Ricoh Laser	Ricoh Imagio MF 3570 RPS	PCL5 and PCL6	Y
PCL Laser	Ricoh Laser	Ricoh Imagio MF 3570e RPS	PCL5 and PCL6	Y
PCL Laser	Ricoh Laser	Ricoh Imagio MF 3580W RPS	PCL5 and PCL6	Y
PCL Laser	Ricoh Laser	Ricoh Imagio MF 4550 RPS	PCL5 and PCL6	Y
PCL Laser	Ricoh Laser	Ricoh Imagio MF 4570 RPS	PCL5 and PCL6	Y

Type	Brand Name	Printer Name/Number	PDL (EG)	Wired/Wireless
PCL Laser	Ricoh Laser	Ricoh Imagio MF 4570e RPS	PCL5 and PCL6	Y
PCL Laser	Ricoh Laser	Ricoh Imagio MF 5550 RPS	PCL5 and PCL6	Y
PCL Laser	Ricoh Laser	Ricoh Imagio MF 5570 RPS	PCL5 and PCL6	Y
PCL Laser	Ricoh Laser	Ricoh Imagio MF 6550 RPS	PCL5 and PCL6	Y
PCL Laser	Ricoh Laser	Ricoh Imagio MF 7070 RPS	PCL5 and PCL6	Y
PCL Laser	Ricoh Laser	Ricoh Imagio MF 8570 RPS	PCL5 and PCL6	Y
PCL Laser	Ricoh Laser	Ricoh Imagio MF-P250e RPS	PCL5 and PCL6	Y
PCL Laser	Ricoh Laser	Ricoh Imagio MF-P355e RPS	PCL5 and PCL6	Y
PCL Laser	Ricoh Laser	Ricoh Imagio MP 1100PS	PCL5 and PCL6	Y
PCL Laser	Ricoh Laser	Ricoh Imagio MP 1350PS	PCL5 and PCL6	Y
PCL Laser	Ricoh Laser	Ricoh Imagio MP 6000PS	PCL5 and PCL6	Y
PCL Laser	Ricoh Laser	Ricoh Imagio MP 7500PS	PCL5 and PCL6	Y
PCL Laser	Ricoh Laser	Ricoh Imagio MP 7500TPS	PCL5 and PCL6	Y
PCL Laser	Ricoh Laser	Ricoh Imagio MP 9000PS	PCL5 and PCL6	Y
PCL Laser	Ricoh Laser	Ricoh Imagio Neo 1050Pro PS	PCL5 and PCL6	Y
PCL Laser	Ricoh Laser	Ricoh Imagio Neo 220 PS	PCL5 and PCL6	Y
PCL Laser	Ricoh Laser	Ricoh Imagio Neo 221 PS	PCL5 and PCL6	Y
PCL Laser	Ricoh Laser	Ricoh Imagio Neo 250 PS	PCL5 and PCL6	Y
PCL Laser	Ricoh Laser	Ricoh Imagio Neo 270 PS	PCL5 and PCL6	Y
PCL Laser	Ricoh Laser	Ricoh Imagio Neo 271 PS	PCL5 and PCL6	Y
PCL Laser	Ricoh Laser	Ricoh Imagio Neo 300 PS	PCL5 and PCL6	Y
PCL Laser	Ricoh Laser	Ricoh Imagio Neo 350 PS	PCL5 and PCL6	Y
PCL Laser	Ricoh Laser	Ricoh Imagio Neo 350D PS	PCL5 and PCL6	Y
PCL Laser	Ricoh Laser	Ricoh Imagio Neo 351 PS	PCL5 and PCL6	Y
PCL Laser	Ricoh Laser	Ricoh Imagio Neo 351D PS	PCL5 and PCL6	Y
PCL Laser	Ricoh Laser	Ricoh Imagio Neo 352 PS	PCL5 and PCL6	Y
PCL Laser	Ricoh Laser	Ricoh Imagio Neo 352D PS	PCL5 and PCL6	Y
PCL Laser	Ricoh Laser	Ricoh Imagio Neo 353 PS	PCL5 and PCL6	Y
PCL Laser	Ricoh Laser	Ricoh Imagio Neo 353D PS	PCL5 and PCL6	Y
PCL Laser	Ricoh Laser	Ricoh Imagio Neo 450 PS	PCL5 and PCL6	Y



Type	Brand Name	Printer Name/Number	PDL (EG)	Wired/Wireless
PCL Laser	Ricoh Laser	Ricoh IPSiO NX650S PS	PCL5 and PCL6	Y
PCL Laser	Ricoh Laser	Ricoh IPSiO NX660S PS	PCL5 and PCL6	Y
PCL Laser	Ricoh Laser	Ricoh IPSiO NX700 RPS	PCL5 and PCL6	Y
PCL Laser	Ricoh Laser	Ricoh IPSiO NX710 RPS	PCL5 and PCL6	Y
PCL Laser	Ricoh Laser	Ricoh IPSiO NX720N PS	PCL5 and PCL6	Y
PCL Laser	Ricoh Laser	Ricoh IPSiO NX730N PS	PCL5 and PCL6	Y
PCL Laser	Ricoh Laser	Ricoh IPSiO NX750 PS	PCL5 and PCL6	Y
PCL Laser	Ricoh Laser	Ricoh IPSiO NX760 PS	PCL5 and PCL6	Y
PCL Laser	Ricoh Laser	Ricoh IPSiO NX800 RPS	PCL5 and PCL6	Y
PCL Laser	Ricoh Laser	Ricoh IPSiO NX810 RPS	PCL5 and PCL6	Y
PCL Laser	Ricoh Laser	Ricoh IPSiO NX850 PS	PCL5 and PCL6	Y
PCL Laser	Ricoh Laser	Ricoh IPSiO NX85S PS	PCL5 and PCL6	Y
PCL Laser	Ricoh Laser	Ricoh IPSiO NX860e PS	PCL5 and PCL6	Y
PCL Laser	Ricoh Laser	Ricoh IPSiO NX900 RPS	PCL5 and PCL6	Y
PCL Laser	Ricoh Laser	Ricoh IPSiO NX910 RPS	PCL5 and PCL6	Y
PCL Laser	Ricoh Laser	Ricoh IPSiO NX920 PS	PCL5 and PCL6	Y
PCL Laser	Ricoh Laser	Ricoh IPSiO NX96e PS	PCL5 and PCL6	Y
PCL Laser	Ricoh Laser	Ricoh Laser AP2600 PCL	PCL5 and PCL6	Y
PCL Laser	Ricoh Laser	Ricoh Laser AP2600 PS	PCL5 and PCL6	Y
PCL Laser	Ricoh Laser	Ricoh Laser AP2600N PCL	PCL5 and PCL6	Y
PCL Laser	Ricoh Laser	Ricoh Laser AP2600N PS	PCL5 and PCL6	Y
PCL Laser	Ricoh Laser	Ricoh Laser AP2610 PCL	PCL5 and PCL6	Y
PCL Laser	Ricoh Laser	Ricoh Laser AP2610 PS	PCL5 and PCL6	Y
PCL Laser	Ricoh Laser	Ricoh Laser AP2610N PCL	PCL5 and PCL6	Y
PCL Laser	Ricoh Laser	Ricoh Laser AP2610N PS	PCL5 and PCL6	Y
PCL Laser	Ricoh Laser	Ricoh MP C1500/615C PS	PCL5 and PCL6	Y
PCL Laser	Ricoh Laser	Ricoh NX-1000 RPS	PCL5 and PCL6	Y
PCL Laser	Ricoh Laser	Ricoh NX-210 RPS	PCL5 and PCL6	Y
PCL Laser	Ricoh Laser	Ricoh NX-500 RPS	PCL5 and PCL6	Y
PCL Laser	Ricoh Laser	Ricoh NX-510 RPS	PCL5 and PCL6	Y

Type	Brand Name	Printer Name/Number	PDL (EG)	Wired/Wireless
PCL Laser	Ricoh Laser	Ricoh PC CONTROLLER RPS	PCL5 and PCL6	Y
PCL Laser	Ricoh Laser	Ricoh PC CONTROLLER-10PS II RPS	PCL5 and PCL6	Y
PCL Laser	Ricoh Laser	Ricoh SP-10PS Pro II / 6F RPS	PCL5 and PCL6	Y
PCL Laser	Ricoh Laser	Ricoh SP-10PS Pro II RPS	PCL5 and PCL6	Y
PCL Laser	Samsung Laser	Samsung 6000 PS	PCL5 and PCL6	Y
PCL Laser	Samsung Laser	Samsung 6100 Series PS	PCL5 and PCL6	Y
PCL Laser	Samsung Laser	Samsung 7000 Series PS	PCL5 and PCL6	Y
PCL Laser	Samsung Laser	Samsung 7050 Series PS	PCL5 and PCL6	Y
PCL Laser	Samsung Laser	Samsung 7300 PS	PCL5 and PCL6	Y
PCL Laser	Samsung Laser	Samsung CLP-350 Series PS	PCL5 and PCL6	Y
PCL Laser	Samsung Laser	Samsung CLP-550 Series PS	PCL5 and PCL6	Y
PCL Laser	Samsung Laser	Samsung CLP - 6200 Series PS	PCL5 and PCL6	Y
PCL Laser	Samsung Laser	Samsung CLP - 6240 Series PS	PCL5 and PCL6	Y
PCL Laser	Samsung Laser	Samsung CLP - 770 Series PS	PCL5 and PCL6	Y
PCL Laser	Samsung Laser	Samsung CLX - 8380 Series PS	PCL5 and PCL6	Y
PCL Laser	Samsung Laser	Samsung ML - 1450 Series PS	PCL5 and PCL6	Y
PCL Laser	Samsung Laser	Samsung ML - 1650 PS	PCL5 and PCL6	Y
PCL Laser	Samsung Laser	Samsung ML - 2150 Series PS	PCL5 and PCL6	Y
PCL Laser	Samsung Laser	Samsung ML - 2250 Series PS	PCL5 and PCL6	Y
PCL Laser	Samsung Laser	Samsung ML - 2250M PS	PCL5 and PCL6	Y
PCL Laser	Samsung Laser	Samsung ML - 2550 Series PS	PCL5 and PCL6	Y
PCL Laser	Samsung Laser	Samsung ML - 2550S Series PS	PCL5 and PCL6	Y
PCL Laser	Samsung Laser	Samsung ML - 2570 Series PS	PCL5 and PCL6	Y
PCL Laser	Samsung Laser	Samsung ML - 2850 Series PS	PCL5 and PCL6	Y
PCL Laser	Samsung Laser	Samsung ML - 2855 Series PS	PCL5 and PCL6	Y
PCL Laser	Samsung Laser	Samsung ML - 3050 Series PS	PCL5 and PCL6	Y
PCL Laser	Samsung Laser	Samsung ML - 3470 Series PS	PCL5 and PCL6	Y
PCL Laser	Samsung Laser	Samsung ML - 3550N PS	PCL5 and PCL6	Y
PCL Laser	Samsung Laser	Samsung ML - 3560 Series PS	PCL5 and PCL6	Y
PCL Laser	Samsung Laser	Samsung ML - 4050 Series PS	PCL5 and PCL6	Y

Type	Brand Name	Printer Name/Number	PDL (EG)	Wired/Wireless
PCL Laser	Samsung Laser	Samsung ML - 4550 Series PS	PCL5 and PCL6	Y
PCL Laser	Samsung Laser	Samsung ML - 6060 Series PS	PCL5 and PCL6	Y
PCL Laser	Samsung Laser	Samsung ML - 8x00 Series PS	PCL5 and PCL6	Y
PCL Laser	Samsung Laser	Samsung SCX - 4725 Series PS	PCL5 and PCL6	Y
PCL Laser	Samsung Laser	Samsung SCX - 4x20 Series PS	PCL5 and PCL6	Y
PCL Laser	Samsung Laser	Samsung SCX - 5835 Series PS	PCL5 and PCL6	Y
PCL Laser	Samsung Laser	Samsung SCX - 5935 Series PS	PCL5 and PCL6	Y
PCL Laser	Samsung Laser	Samsung SCX - 5x 30 Series PS	PCL5 and PCL6	Y
PCL Laser	Samsung Laser	Samsung SCX - 6x 20 Series PS	PCL5 and PCL6	Y
PCL Laser	Samsung Laser	Samsung SCX - 6x 22 Series PS	PCL5 and PCL6	Y
PCL Laser	Samsung Laser	Samsung SCX - 6x 45 Series PS	PCL5 and PCL6	Y
PCL Laser	Samsung Laser	Samsung SCX - 6x 55 Series PS	PCL5 and PCL6	Y
PCL Laser	Savin Laser	Savin 2404WD	PCL5 and PCL6	Y
PCL Laser	Savin Laser	Savin 2404WDP	PCL5 and PCL6	Y
PCL Laser	Savin Laser	Savin 2406WD	PCL5 and PCL6	Y
PCL Laser	Savin Laser	Savin 4035e PS	PCL5 and PCL6	Y
PCL Laser	Savin Laser	Savin 4045e PS	PCL5 and PCL6	Y
PCL Laser	Savin Laser	Savin 4135g PS	PCL5 and PCL6	Y
PCL Laser	Savin Laser	Savin 4145g PS	PCL5 and PCL6	Y
PCL Laser	Savin Laser	Savin 5100WD	PCL5 and PCL6	Y
PCL Laser	Savin Laser	Savin 7140WD	PCL5 and PCL6	Y
PCL Laser	Savin Laser	Savin C2408 PCL5c	PCL5 and PCL6	Y
PCL Laser	Savin Laser	Savin C3828 PCL5c	PCL5 and PCL6	Y
PCL Laser	Savin Laser	Savin CLP128 PCL5c	PCL5 and PCL6	Y
PCL Laser	Savin Laser	Savin CLP131DN PCL5c	PCL5 and PCL6	Y
PCL Laser	Savin Laser	Savin CLP135 PCL5c	PCL5 and PCL6	Y
PCL Laser	Savin Laser	Savin CLP1620 PCL5c	PCL5 and PCL6	Y
PCL Laser	Savin Laser	Savin CLP17 PCL5c	PCL5 and PCL6	Y
PCL Laser	Savin Laser	Savin CLP18 PCL5c	PCL5 and PCL6	Y
PCL Laser	Savin Laser	Savin CLP22 PCL5c	PCL5 and PCL6	Y

Type	Brand Name	Printer Name/Number	PDL (EG)	Wired/Wireless
PCL Laser	Savin Laser	Savin CLP240D PCL5c	PCL5 and PCL6	Y
PCL Laser	Savin Laser	Savin CLP26DN PCL5c	PCL5 and PCL6	Y
PCL Laser	Savin Laser	Savin CLP27DN PCL5c	PCL5 and PCL6	Y
PCL Laser	Savin Laser	Savin CLP28 PCL5c	PCL5 and PCL6	Y
PCL Laser	Savin Laser	Savin CLP31DN PCL5c	PCL5 and PCL6	Y
PCL Laser	Savin Laser	Savin CLP340D	PCL5 and PCL6	Y
PCL Laser	Savin Laser	Savin CLP35 PCL5c	PCL5 and PCL6	Y
PCL Laser	Savin Laser	Savin CLP350D	PCL5 and PCL6	Y
PCL Laser	Savin Laser	Savin CLP37DN	PCL5 and PCL6	Y
PCL Laser	Savin Laser	Savin CLP42DN	PCL5 and PCL6	Y
PCL Laser	Savin Laser	Savin CLP831 PCL5c	PCL5 and PCL6	Y
PCL Laser	Savin Laser	Savin MLP145 PCL	PCL5 and PCL6	Y
PCL Laser	Savin Laser	Savin MLP150DN PCL	PCL5 and PCL6	Y
PCL Laser	Savin Laser	Savin MLP175n PCL	PCL5 and PCL6	Y
PCL Laser	Savin Laser	Savin MLP235n	PCL5 and PCL6	Y
PCL Laser	Savin Laser	Savin MLP25 PCL	PCL5 and PCL6	Y
PCL Laser	Savin Laser	Savin MLP25n PCL	PCL5 and PCL6	Y
PCL Laser	Savin Laser	Savin MLP26 PCL	PCL5 and PCL6	Y
PCL Laser	Savin Laser	Savin MLP26n PCL	PCL5 and PCL6	Y
PCL Laser	Savin Laser	Savin MLP28 PCL	PCL5 and PCL6	Y
PCL Laser	Savin Laser	Savin MLP28n PCL	PCL5 and PCL6	Y
PCL Laser	Savin Laser	Savin MLP31n PCL	PCL5 and PCL6	Y
PCL Laser	Savin Laser	Savin MLP31nL PCL	PCL5 and PCL6	Y
PCL Laser	Savin Laser	Savin MLP32 PCL	PCL5 and PCL6	Y
PCL Laser	Savin Laser	Savin MLP35n PCL	PCL5 and PCL6	Y
PCL Laser	Savin Laser	Savin MLP36n PCL	PCL5 and PCL6	Y
PCL Laser	Savin Laser	Savin MLP37n	PCL5 and PCL6	Y
PCL Laser	Savin Laser	Savin MLP45 PCL	PCL5 and PCL6	Y
PCL Laser	Savin Laser	Savin MLP75n PCL	PCL5 and PCL6	Y
PCL Laser	Savin Laser	Savin SLP26 PCL	PCL5 and PCL6	Y

Type	Brand Name	Printer Name/Number	PDL (EG)	Wired/Wireless
PCL Laser	Savin Laser	Savin SLP26n PCL	PCL5 and PCL6	Y
PCL Laser	Savin Laser	Savin SLP38c PCL5c	PCL5 and PCL6	Y
PCL Laser	Savin Laser	Savin SP C400DN PCL5c	PCL5 and PCL6	Y
PCL Laser	Savin Laser	Savin SP C400DN PS	PCL5 and PCL6	Y
PCL Laser	Sharp Laser	Sharp AR - 168D	PCL5 and PCL6	Y
PCL Laser	Sharp Laser	Sharp AR - M550N	PCL5 and PCL6	Y
PCL Laser	Sindoh Laser	Sindoh LP 5000Hn_5050Hn PS3	PCL5 and PCL6	Y
PCL Laser	Sindoh Laser	Sindoh LP 5000Ln_5050Ln PS3	PCL5 and PCL6	Y
PCL Laser	Sindoh Laser	Sindoh LP 5000n_5050n PS3	PCL5 and PCL6	Y
PCL Laser	Sindoh Laser	Sindoh LP 5000xdn_5050xdn PS3	PCL5 and PCL6	Y
PCL Laser	Source Technologies Laser	Source Technologies ST-9630 PS3	PCL5 and PCL6	Y
PCL Laser	Source Technologies Laser	Source Technologies ST-9650 PS3	PCL5 and PCL6	Y
PCL Laser	Source Technologies Laser	Source Technologies ST-9650T PS3	PCL5 and PCL6	Y
PCL Laser	Tally Laser	Tally T8024	PCL5 and PCL6	Y
PCL Laser	Tektronix Laser	Tektronix Phaser 740	PCL5 and PCL6	Y
PCL Laser	Tektronix Laser	Tektronix Phaser 740 Extended	PCL5 and PCL6	Y
PCL Laser	Tektronix Laser	Tektronix Phaser 740 Plus	PCL5 and PCL6	Y
PCL Laser	Tektronix Laser	Tektronix Phaser 750DP	PCL5 and PCL6	Y
PCL Laser	Tektronix Laser	Tektronix Phaser 750DX	PCL5 and PCL6	Y
PCL Laser	Tektronix Laser	Tektronix Phaser 750N	PCL5 and PCL6	Y
PCL Laser	Tektronix Laser	Tektronix Phaser 750P	PCL5 and PCL6	Y
PCL Laser	Tektronix Laser	Tektronix Phaser 780	PCL5 and PCL6	Y
PCL Laser	Tektronix Laser	Tektronix Phaser 780 Graphics	PCL5 and PCL6	Y
PCL Laser	Tektronix Laser	Tektronix Phaser 780 Plus	PCL5 and PCL6	Y
PCL Laser	Tektronix Laser	Tektronix Phaser 840	PCL5 and PCL6	Y
PCL Laser	Tektronix Laser	Tektronix Phaser 840 Extended	PCL5 and PCL6	Y
PCL Laser	Tektronix Laser	Tektronix Phaser 840 Plus	PCL5 and PCL6	Y
PCL Laser	Tektronix Laser	Tektronix Phaser 850DP	PCL5 and PCL6	Y
PCL Laser	Tektronix Laser	Tektronix Phaser 850DX	PCL5 and PCL6	Y

Type	Brand Name	Printer Name/Number	PDL (EG)	Wired/Wireless
PCL Laser	Tektronix Laser	Tektronix Phaser 850N	PCL5 and PCL6	Y
PCL Laser	Tektronix Laser	Tektronix Phaser 8608 by Xerox	PCL5 and PCL6	Y
PCL Laser	Tektronix Laser	Tektronix Phaser 860DP by Xerox	PCL5 and PCL6	Y
PCL Laser	Tektronix Laser	Tektronix Phaser 860DX by Xerox	PCL5 and PCL6	Y
PCL Laser	Tektronix Laser	Tektronix Phaser 860N by Xerox	PCL5 and PCL6	Y
PCL Laser	Toshiba Laser	Toshiba e - STUDIO 167 PS3	PCL5 and PCL6	Y
PCL Laser	Toshiba Laser	Toshiba e - STUDIO 202L PS3	PCL5 and PCL6	Y
PCL Laser	Toshiba Laser	Toshiba e - STUDIO 203L PS3	PCL5 and PCL6	Y
PCL Laser	Toshiba Laser	Toshiba e - STUDIO 207 PS3	PCL5 and PCL6	Y
PCL Laser	Toshiba Laser	Toshiba e - STUDIO 232 PS3	PCL5 and PCL6	Y
PCL Laser	Toshiba Laser	Toshiba e - STUDIO 233 PS3	PCL5 and PCL6	Y
PCL Laser	Toshiba Laser	Toshiba e - STUDIO 2330c PS3	PCL5 and PCL6	Y
PCL Laser	Toshiba Laser	Toshiba e - STUDIO 237 PS3	PCL5 and PCL6	Y
PCL Laser	Toshiba Laser	Toshiba e - STUDIO 2500c PS3	PCL5 and PCL6	Y
PCL Laser	Toshiba Laser	Toshiba e - STUDIO 281c PS3	PCL5 and PCL6	Y
PCL Laser	Toshiba Laser	Toshiba e - STUDIO 282 PS3	PCL5 and PCL6	Y
PCL Laser	Toshiba Laser	Toshiba e - STUDIO 2820C PS3	PCL5 and PCL6	Y
PCL Laser	Toshiba Laser	Toshiba e - STUDIO 283 PS3	PCL5 and PCL6	Y
PCL Laser	Toshiba Laser	Toshiba e - STUDIO 2830c PS3	PCL5 and PCL6	Y
PCL Laser	Toshiba Laser	Toshiba e - STUDIO 3500c PS3	PCL5 and PCL6	Y
PCL Laser	Toshiba Laser	Toshiba e - STUDIO 3510c PS3	PCL5 and PCL6	Y
PCL Laser	Toshiba Laser	Toshiba e - STUDIO 351c PS3	PCL5 and PCL6	Y
PCL Laser	Toshiba Laser	Toshiba e - STUDIO 352 PS3	PCL5 and PCL6	Y
PCL Laser	Toshiba Laser	Toshiba e - STUDIO 3520C PS3	PCL5 and PCL6	Y
PCL Laser	Toshiba Laser	Toshiba e - STUDIO 353 PS3	PCL5 and PCL6	Y
PCL Laser	Toshiba Laser	Toshiba e - STUDIO 3530C PS3	PCL5 and PCL6	Y
PCL Laser	Toshiba Laser	Toshiba e - STUDIO 451c PS3	PCL5 and PCL6	Y
PCL Laser	Toshiba Laser	Toshiba e - STUDIO 451S	PCL5 and PCL6	Y
PCL Laser	Toshiba Laser	Toshiba e - STUDIO 452 PS3	PCL5 and PCL6	Y
PCL Laser	Toshiba Laser	Toshiba e - STUDIO 4520C PS3	PCL5 and PCL6	Y

Type	Brand Name	Printer Name/Number	PDL (EG)	Wired/Wireless	Type	Brand Name	Printer Name/Number	PDL (EG)	Wired/Wireless
PCL Laser	Toshiba Laser	Toshiba e - STUDIO 453 PS3	PCL5 and PCL6	Y	PCL Laser	Xerox Laser	Xerox DocuColor 8000 PS3	PCL5 and PCL6	Y
PCL Laser	Toshiba Laser	Toshiba e - STUDIO 520 PS3	PCL5 and PCL6	Y	PCL Laser	Xerox Laser	Xerox DocuColor iGen3 PS3	PCL5 and PCL6	Y
PCL Laser	Toshiba Laser	Toshiba e - STUDIO 521S	PCL5 and PCL6	Y	PCL Laser	Xerox Laser	Xerox Document Centre 420 PS	PCL5 and PCL6	Y
PCL Laser	Toshiba Laser	Toshiba e - STUDIO 523 PS3	PCL5 and PCL6	Y	PCL Laser	Xerox Laser	Xerox Document Centre 425 PS	PCL5 and PCL6	Y
PCL Laser	Toshiba Laser	Toshiba e - STUDIO 5520c PS3	PCL5 and PCL6	Y	PCL Laser	Xerox Laser	Xerox Document Centre 426 PS	PCL5 and PCL6	Y
PCL Laser	Toshiba Laser	Toshiba e - STUDIO 600 PS3	PCL5 and PCL6	Y	PCL Laser	Xerox Laser	Xerox Document Centre 430 PS	PCL5 and PCL6	Y
PCL Laser	Toshiba Laser	Toshiba e - STUDIO 603 PS3	PCL5 and PCL6	Y	PCL Laser	Xerox Laser	Xerox Document Centre 432 PS	PCL5 and PCL6	Y
PCL Laser	Toshiba Laser	Toshiba e - STUDIO 6520c PS3	PCL5 and PCL6	Y	PCL Laser	Xerox Laser	Xerox Document Centre 440 PS	PCL5 and PCL6	Y
PCL Laser	Toshiba Laser	Toshiba e - STUDIO 6530c PS3	PCL5 and PCL6	Y	PCL Laser	Xerox Laser	Xerox Document Centre 460 PS	PCL5 and PCL6	Y
PCL Laser	Toshiba Laser	Toshiba e - STUDIO 720 PS3	PCL5 and PCL6	Y	PCL Laser	Xerox Laser	Xerox Document Centre 470 PS	PCL5 and PCL6	Y
PCL Laser	Toshiba Laser	Toshiba e - STUDIO 723 PS3	PCL5 and PCL6	Y	PCL Laser	Xerox Laser	Xerox Document Centre 480 PS	PCL5 and PCL6	Y
PCL Laser	Toshiba Laser	Toshiba e - STUDIO 850 PS3	PCL5 and PCL6	Y	PCL Laser	Xerox Laser	Xerox Document Centre 490 PS	PCL5 and PCL6	Y
PCL Laser	Toshiba Laser	Toshiba e - STUDIO 853 PS3	PCL5 and PCL6	Y	PCL Laser	Xerox Laser	Xerox Document Centre 535 PS	PCL5 and PCL6	Y
PCL Laser	Toshiba Laser	Toshiba e - STUDIO PS3	PCL5 and PCL6	Y	PCL Laser	Xerox Laser	Xerox Document Centre 545 PS	PCL5 and PCL6	Y
PCL Laser	Unisys Laser	Unisys UDS640 PS3	PCL5 and PCL6	Y	PCL Laser	Xerox Laser	Xerox Document Centre 555 PS	PCL5 and PCL6	Y
PCL Laser	Unisys Laser	Unisys UDS650 PS3	PCL5 and PCL6	Y	PCL Laser	Xerox Laser	Xerox Document Centre CS50 PS	PCL5 and PCL6	Y
PCL Laser	Xerox Laser	Xerox DC2045 N PS/IPS PS2	PCL5 and PCL6	Y	PCL Laser	Xerox Laser	Xerox DocuPrint 1000	PCL5 and PCL6	Y
PCL Laser	Xerox Laser	Xerox DC2060 N PS/IPS PS2	PCL5 and PCL6	Y	PCL Laser	Xerox Laser	Xerox DocuPrint 100EPS	PCL5 and PCL6	Y
PCL Laser	Xerox Laser	Xerox DocuColor 2006	PCL5 and PCL6	Y	PCL Laser	Xerox Laser	Xerox DocuPrint 100EPS PS3	PCL5 and PCL6	Y
PCL Laser	Xerox Laser	Xerox DocuColor 2045 PS3	PCL5 and PCL6	Y	PCL Laser	Xerox Laser	Xerox DocuPrint 100N PS PS2	PCL5 and PCL6	Y
PCL Laser	Xerox Laser	Xerox DocuColor 2045 PS3 v1.0	PCL5 and PCL6	Y	PCL Laser	Xerox Laser	Xerox DocuPrint 115 EPS	PCL5 and PCL6	Y
PCL Laser	Xerox Laser	Xerox DocuColor 2060 PS3	PCL5 and PCL6	Y	PCL Laser	Xerox Laser	Xerox DocuPrint 115 EPS PS3	PCL5 and PCL6	Y
PCL Laser	Xerox Laser	Xerox DocuColor 2060 PS3 v1.0	PCL5 and PCL6	Y	PCL Laser	Xerox Laser	Xerox DocuPrint 115 NPS PS2	PCL5 and PCL6	Y
PCL Laser	Xerox Laser	Xerox DocuColor 5252 PS3	PCL5 and PCL6	Y	PCL Laser	Xerox Laser	Xerox DocuPrint 135 EPS	PCL5 and PCL6	Y
PCL Laser	Xerox Laser	Xerox DocuColor 5750 Splash RIP	PCL5 and PCL6	Y	PCL Laser	Xerox Laser	Xerox DocuPrint 135 EPS PS3	PCL5 and PCL6	Y
PCL Laser	Xerox Laser	Xerox DocuColor 5750 w/ Fiery SI	PCL5 and PCL6	Y	PCL Laser	Xerox Laser	Xerox DocuPrint 135 NPS PS2	PCL5 and PCL6	Y
PCL Laser	Xerox Laser	Xerox DocuColor 5750 w/ Fiery XJ	PCL5 and PCL6	Y	PCL Laser	Xerox Laser	Xerox DocuPrint 155 EPS	PCL5 and PCL6	Y
PCL Laser	Xerox Laser	Xerox DocuColor 5750 w/ Splash50	PCL5 and PCL6	Y	PCL Laser	Xerox Laser	Xerox DocuPrint 155 EPS PS3	PCL5 and PCL6	Y
PCL Laser	Xerox Laser	Xerox DocuColor 6060 PS3	PCL5 and PCL6	Y	PCL Laser	Xerox Laser	Xerox DocuPrint 155 NPS PS2	PCL5 and PCL6	Y
PCL Laser	Xerox Laser	Xerox DocuColor 7000 PS3	PCL5 and PCL6	Y	PCL Laser	Xerox Laser	Xerox DocuPrint 180 EPS	PCL5 and PCL6	Y

Type	Brand Name	Printer Name/Number	PDL (EG)	Wired/Wireless
PCL Laser	Xerox Laser	Xerox DocuPrint 180 EPS PS3	PCL5 and PCL6	Y
PCL Laser	Xerox Laser	Xerox DocuPrint 350	PCL5 and PCL6	Y
PCL Laser	Xerox Laser	Xerox DocuPrint 425	PCL5 and PCL6	Y
PCL Laser	Xerox Laser	Xerox DocuPrint 4512 PS	PCL5 and PCL6	Y
PCL Laser	Xerox Laser	Xerox DocuPrint 500	PCL5 and PCL6	Y
PCL Laser	Xerox Laser	Xerox DocuPrint 525/1050 CF	PCL5 and PCL6	Y
PCL Laser	Xerox Laser	Xerox DocuPrint 65 PS3 v3.0	PCL5 and PCL6	Y
PCL Laser	Xerox Laser	Xerox DocuPrint 700	PCL5 and PCL6	Y
PCL Laser	Xerox Laser	Xerox DocuPrint 75 PS3 v3.0	PCL5 and PCL6	Y
PCL Laser	Xerox Laser	Xerox DocuPrint 850	PCL5 and PCL6	Y
PCL Laser	Xerox Laser	Xerox DocuPrint 90 PS3 v3.0	PCL5 and PCL6	Y
PCL Laser	Xerox Laser	Xerox DocuPrint 92C N PS PS2	PCL5 and PCL6	Y
PCL Laser	Xerox Laser	Xerox DocuPrint N24	PCL5 and PCL6	Y
PCL Laser	Xerox Laser	Xerox DocuPrint N2825 PS	PCL5 and PCL6	Y
PCL Laser	Xerox Laser	Xerox DocuPrint N3225 PS	PCL5 and PCL6	Y
PCL Laser	Xerox Laser	Xerox DocuPrint N40	PCL5 and PCL6	Y
PCL Laser	Xerox Laser	Xerox DocuPrint N4025	PCL5 and PCL6	Y
PCL Laser	Xerox Laser	Xerox DocuPrint N4025 PS	PCL5 and PCL6	Y
PCL Laser	Xerox Laser	Xerox DocuPrint N4525	PCL5 and PCL6	Y
PCL Laser	Xerox Laser	Xerox DocuTech 6100	PCL5 and PCL6	Y
PCL Laser	Xerox Laser	Xerox DocuTech 6115	PCL5 and PCL6	Y
PCL Laser	Xerox Laser	Xerox DocuTech 6135	PCL5 and PCL6	Y
PCL Laser	Xerox Laser	Xerox DocuTech 6155	PCL5 and PCL6	Y
PCL Laser	Xerox Laser	Xerox DocuTech 6180	PCL5 and PCL6	Y
PCL Laser	Xerox Laser	Xerox DocuTech 65 PS3 v3.0	PCL5 and PCL6	Y
PCL Laser	Xerox Laser	Xerox DocuTech 75 PS3 v3.0	PCL5 and PCL6	Y
PCL Laser	Xerox Laser	Xerox DocuTech 90 PS3 v3.0	PCL5 and PCL6	Y
PCL Laser	Xerox Laser	Xerox DocuTech128 HLC PS3	PCL5 and PCL6	Y
PCL Laser	Xerox Laser	Xerox DocuTech155 HLC PS3	PCL5 and PCL6	Y
PCL Laser	Xerox Laser	Xerox DocuTech180 HLC PS3	PCL5 and PCL6	Y

Type	Brand Name	Printer Name/Number	PDL (EG)	Wired/Wireless
PCL Laser	Xerox Laser	Xerox DP1300 Plus PS3 v1.0	PCL5 and PCL6	Y
PCL Laser	Xerox Laser	Xerox DP900 Plus PS3 v1.0	PCL5 and PCL6	Y
PCL Laser	Xerox Laser	Xerox DT6100 PS3 v2.0	PCL5 and PCL6	Y
PCL Laser	Xerox Laser	Xerox DT6115 PS3 v2.0	PCL5 and PCL6	Y
PCL Laser	Xerox Laser	Xerox DT6135 PS3 v2.0	PCL5 and PCL6	Y
PCL Laser	Xerox Laser	Xerox DT6155 PS3 v2.0	PCL5 and PCL6	Y
PCL Laser	Xerox Laser	Xerox DT6180 PS3 v2.0	PCL5 and PCL6	Y
PCL Laser	Xerox Laser	Xerox DXP 250 PS3	PCL5 and PCL6	Y
PCL Laser	Xerox Laser	Xerox Global Print Driver PS	PCL5 and PCL6	Y
PCL Laser	Xerox Laser	Xerox GPD PS V2.1	PCL5 and PCL6	Y
PCL Laser	Xerox Laser	Xerox MajestiK w/ Fiery SI RIP	PCL5 and PCL6	Y
PCL Laser	Xerox Laser	Xerox MajestiK with Cyclone RIP	PCL5 and PCL6	Y
PCL Laser	Xerox Laser	Xerox MajestiK with DocuPress RIP	PCL5 and PCL6	Y
PCL Laser	Xerox Laser	Xerox MajestiK with Fiery XJ RIP	PCL5 and PCL6	Y
PCL Laser	Xerox Laser	Xerox MajestiK with Splash RIP	PCL5 and PCL6	Y
PCL Laser	Xerox Laser	Xerox Nuvera 100 DC/P PS3	PCL5 and PCL6	Y
PCL Laser	Xerox Laser	Xerox Nuvera 100 DPS PS3	PCL5 and PCL6	Y
PCL Laser	Xerox Laser	Xerox Nuvera 120 DC/P PS3	PCL5 and PCL6	Y
PCL Laser	Xerox Laser	Xerox Nuvera 120 DPS PS3	PCL5 and PCL6	Y
PCL Laser	Xerox Laser	Xerox Nuvera 144 DPS PS3	PCL5 and PCL6	Y
PCL Laser	Xerox Laser	Xerox Phaser 1235 PS	PCL5 and PCL6	Y
PCL Laser	Xerox Laser	Xerox Phaser 2135 PS	PCL5 and PCL6	Y
PCL Laser	Xerox Laser	Xerox Phaser 3400 PS	PCL5 and PCL6	Y
PCL Laser	Xerox Laser	Xerox Phaser 3450 PS	PCL5 and PCL6	Y
PCL Laser	Xerox Laser	Xerox Phaser 4500B PS	PCL5 and PCL6	Y
PCL Laser	Xerox Laser	Xerox Phaser 4500DT PS	PCL5 and PCL6	Y
PCL Laser	Xerox Laser	Xerox Phaser 4500DX PS	PCL5 and PCL6	Y
PCL Laser	Xerox Laser	Xerox Phaser 4500N PS	PCL5 and PCL6	Y
PCL Laser	Xerox Laser	Xerox Phaser 5400 PS	PCL5 and PCL6	Y
PCL Laser	Xerox Laser	Xerox Phaser 5500B PS	PCL5 and PCL6	Y

Type	Brand Name	Printer Name/Number	PDL (EG)	Wired/Wireless	Type	Brand Name	Printer Name/Number	PDL (EG)	Wired/Wireless
PCL Laser	Xerox Laser	Xerox Phaser 5500DN PS	PCL5 and PCL6	Y	PCL Laser	Xerox Laser	Xerox Phaser 7400DN PS	PCL5 and PCL6	Y
PCL Laser	Xerox Laser	Xerox Phaser 5500DT PS	PCL5 and PCL6	Y	PCL Laser	Xerox Laser	Xerox Phaser 7400DT PS	PCL5 and PCL6	Y
PCL Laser	Xerox Laser	Xerox Phaser 5500DX PS	PCL5 and PCL6	Y	PCL Laser	Xerox Laser	Xerox Phaser 7400DX PS	PCL5 and PCL6	Y
PCL Laser	Xerox Laser	Xerox Phaser 5500N PS	PCL5 and PCL6	Y	PCL Laser	Xerox Laser	Xerox Phaser 7400DXF PS	PCL5 and PCL6	Y
PCL Laser	Xerox Laser	Xerox Phaser 6100	PCL5 and PCL6	Y	PCL Laser	Xerox Laser	Xerox Phaser 7400DXF PS	PCL5 and PCL6	Y
PCL Laser	Xerox Laser	Xerox Phaser 6120	PCL5 and PCL6	Y	PCL Laser	Xerox Laser	Xerox Phaser 7750B PS	PCL5 and PCL6	Y
PCL Laser	Xerox Laser	Xerox Phaser 6120 PS	PCL5 and PCL6	Y	PCL Laser	Xerox Laser	Xerox Phaser 7750DN PS	PCL5 and PCL6	Y
PCL Laser	Xerox Laser	Xerox Phaser 6130N PS	PCL5 and PCL6	Y	PCL Laser	Xerox Laser	Xerox Phaser 7750GX PS	PCL5 and PCL6	Y
PCL Laser	Xerox Laser	Xerox Phaser 6180DN PS	PCL5 and PCL6	Y	PCL Laser	Xerox Laser	Xerox Phaser 790	PCL5 and PCL6	Y
PCL Laser	Xerox Laser	Xerox Phaser 6180MFP-D PS	PCL5 and PCL6	Y	PCL Laser	Xerox Laser	Xerox Phaser 8200B	PCL5 and PCL6	Y
PCL Laser	Xerox Laser	Xerox Phaser 6180MFP-N PS	PCL5 and PCL6	Y	PCL Laser	Xerox Laser	Xerox Phaser 8200DP	PCL5 and PCL6	Y
PCL Laser	Xerox Laser	Xerox Phaser 6180N PS	PCL5 and PCL6	Y	PCL Laser	Xerox Laser	Xerox Phaser 8200DX	PCL5 and PCL6	Y
PCL Laser	Xerox Laser	Xerox Phaser 6200B	PCL5 and PCL6	Y	PCL Laser	Xerox Laser	Xerox Phaser 8200N	PCL5 and PCL6	Y
PCL Laser	Xerox Laser	Xerox Phaser 6200DP	PCL5 and PCL6	Y	PCL Laser	Xerox Laser	Xerox Phaser 8400B PS	PCL5 and PCL6	Y
PCL Laser	Xerox Laser	Xerox Phaser 6200DX	PCL5 and PCL6	Y	PCL Laser	Xerox Laser	Xerox Phaser 8400BD PS	PCL5 and PCL6	Y
PCL Laser	Xerox Laser	Xerox Phaser 6200N	PCL5 and PCL6	Y	PCL Laser	Xerox Laser	Xerox Phaser 8400DP PS	PCL5 and PCL6	Y
PCL Laser	Xerox Laser	Xerox Phaser 6250B PS	PCL5 and PCL6	Y	PCL Laser	Xerox Laser	Xerox Phaser 8400DX PS	PCL5 and PCL6	Y
PCL Laser	Xerox Laser	Xerox Phaser 6250DT PS	PCL5 and PCL6	Y	PCL Laser	Xerox Laser	Xerox Phaser 8400N PS	PCL5 and PCL6	Y
PCL Laser	Xerox Laser	Xerox Phaser 6250DX PS	PCL5 and PCL6	Y	PCL Laser	Xerox Laser	Xerox Phaser 8500N PS	PCL5 and PCL6	Y
PCL Laser	Xerox Laser	Xerox Phaser 6250N PS	PCL5 and PCL6	Y	PCL Laser	Xerox Laser	Xerox Phaser 8550DP PS	PCL5 and PCL6	Y
PCL Laser	Xerox Laser	Xerox Phaser 6300DN PS	PCL5 and PCL6	Y	PCL Laser	Xerox Laser	Xerox Phaser 8550DT PS	PCL5 and PCL6	Y
PCL Laser	Xerox Laser	Xerox Phaser 6300N PS	PCL5 and PCL6	Y	PCL Laser	Xerox Laser	Xerox Phaser 8550DX PS	PCL5 and PCL6	Y
PCL Laser	Xerox Laser	Xerox Phaser 6350DP PS	PCL5 and PCL6	Y	PCL Laser	Xerox Laser	Xerox Regal with Cyclone RIP	PCL5 and PCL6	Y
PCL Laser	Xerox Laser	Xerox Phaser 6350DT PS	PCL5 and PCL6	Y	PCL Laser	Xerox Laser	Xerox Regal with DocuPress RIP	PCL5 and PCL6	Y
PCL Laser	Xerox Laser	Xerox Phaser 6350DX PS	PCL5 and PCL6	Y	PCL Laser	Xerox Laser	Xerox Regal with Fiery SI RIP	PCL5 and PCL6	Y
PCL Laser	Xerox Laser	Xerox Phaser 7300B	PCL5 and PCL6	Y	PCL Laser	Xerox Laser	Xerox Regal with Fiery XJ RIP	PCL5 and PCL6	Y
PCL Laser	Xerox Laser	Xerox Phaser 7300DN	PCL5 and PCL6	Y	PCL Laser	Xerox Laser	Xerox Regal with Splash RIP	PCL5 and PCL6	Y
PCL Laser	Xerox Laser	Xerox Phaser 7300DT	PCL5 and PCL6	Y	PCL Laser	Xerox Laser	Xerox WorkCentre 232 PS	PCL5 and PCL6	Y
PCL Laser	Xerox Laser	Xerox Phaser 7300DX	PCL5 and PCL6	Y	PCL Laser	Xerox Laser	Xerox WorkCentre 238 PS	PCL5 and PCL6	Y
PCL Laser	Xerox Laser	Xerox Phaser 7300N	PCL5 and PCL6	Y	PCL Laser	Xerox Laser	Xerox WorkCentre 24	PCL5 and PCL6	Y

Type	Brand Name	Printer Name/Number	PDL (EG)	Wired/Wireless	Type	Brand Name	Printer Name/Number	PDL (EG)	Wired/Wireless
PCL Laser	Xerox Laser	Xerox WorkCentre 245 PS	PCL5 and PCL6	Y	PCL Laser	Xerox Laser	Xerox WorkCentre Pro C3545 PS	PCL5 and PCL6	Y
PCL Laser	Xerox Laser	Xerox WorkCentre 255 PS	PCL5 and PCL6	Y	PCL Laser	FujiXerox Laser	4150xf	PCL5 and/or PCL6	Y
PCL Laser	Xerox Laser	Xerox WorkCentre 265 PS	PCL5 and PCL6	Y	PCL Laser	Brother Laser	Brother DCP - 8040	PCL5 and/or PCL6	Y
PCL Laser	Xerox Laser	Xerox WorkCentre 275 PS	PCL5 and PCL6	Y	PCL Laser	Brother Laser	Brother DCP - 8045D	PCL5 and/or PCL6	Y
PCL Laser	Xerox Laser	Xerox WorkCentre C2424 PS	PCL5 and PCL6	Y	PCL Laser	Brother Laser	Brother DCP - 8070	PCL5 and/or PCL6	Y
PCL Laser	Xerox Laser	Xerox WorkCentre M118	PCL5 and PCL6	Y	PCL Laser	Brother Laser	Brother DCP - 8080DN	PCL5 and/or PCL6	Y
PCL Laser	Xerox Laser	Xerox WorkCentre M165 PS	PCL5 and PCL6	Y	PCL Laser	Brother Laser	Brother DCP - 8085DN	PCL5 and/or PCL6	Y
PCL Laser	Xerox Laser	Xerox WorkCentre M20	PCL5 and PCL6	Y	PCL Laser	Brother Laser	Brother DCP - 8370	PCL5 and/or PCL6	Y
PCL Laser	Xerox Laser	Xerox WorkCentre M35 PS	PCL5 and PCL6	Y	PCL Laser	Brother Laser	Brother DCP - 9010CN	PCL5 and/or PCL6	Y
PCL Laser	Xerox Laser	Xerox WorkCentre M45 PS	PCL5 and PCL6	Y	PCL Laser	Brother Laser	Brother DCP - 9040CN	PCL5 and/or PCL6	Y
PCL Laser	Xerox Laser	Xerox WorkCentre M55 PS	PCL5 and PCL6	Y	PCL Laser	Brother Laser	Brother DCP - 9042	PCL5 and/or PCL6	Y
PCL Laser	Xerox Laser	Xerox WorkCentre Pro 133	PCL5 and PCL6	Y	PCL Laser	Brother Laser	Brother DCP - 9045CDN	PCL5 and/or PCL6	Y
PCL Laser	Xerox Laser	Xerox WorkCentre Pro 165 PS	PCL5 and PCL6	Y	PCL Laser	Brother Laser	Brother HL - 4040CDN	PCL5 and/or PCL6	Y
PCL Laser	Xerox Laser	Xerox WorkCentre Pro 175 PS	PCL5 and PCL6	Y	PCL Laser	Brother Laser	Brother HL - 4040CN	PCL5 and/or PCL6	Y
PCL Laser	Xerox Laser	Xerox WorkCentre Pro 232 PS	PCL5 and PCL6	Y	PCL Laser	Brother Laser	Brother HL05250DTN	PCL5 and/or PCL6	Y
PCL Laser	Xerox Laser	Xerox WorkCentre Pro 238 PS	PCL5 and PCL6	Y	PCL Laser	Brother Laser	Brother HL - 1270N	PCL5 and/or PCL6	Y
PCL Laser	Xerox Laser	Xerox WorkCentre Pro 245 PS	PCL5 and PCL6	Y	PCL Laser	Brother Laser	Brother HL - 1470	PCL5 and/or PCL6	Y
PCL Laser	Xerox Laser	Xerox WorkCentre Pro 255 PS	PCL5 and PCL6	Y	PCL Laser	Brother Laser	Brother HL - 1470N	PCL5 and/or PCL6	Y
PCL Laser	Xerox Laser	Xerox WorkCentre Pro 265 PS	PCL5 and PCL6	Y	PCL Laser	Brother Laser	Brother HL - 1650	PCL5 and/or PCL6	Y
PCL Laser	Xerox Laser	Xerox WorkCentre Pro 275 PS	PCL5 and PCL6	Y	PCL Laser	Brother Laser	Brother HL - 1660E	PCL5 and/or PCL6	Y
PCL Laser	Xerox Laser	Xerox WorkCentre Pro 32 C PS	PCL5 and PCL6	Y	PCL Laser	Brother Laser	Brother HL - 1670N	PCL5 and/or PCL6	Y
PCL Laser	Xerox Laser	Xerox WorkCentre Pro 35 PS	PCL5 and PCL6	Y	PCL Laser	Brother Laser	Brother HL - 2060	PCL5 and/or PCL6	Y
PCL Laser	Xerox Laser	Xerox WorkCentre Pro 40 C PS	PCL5 and PCL6	Y	PCL Laser	Brother Laser	Brother HL - 2150N	PCL5 and/or PCL6	Y
PCL Laser	Xerox Laser	Xerox WorkCentre Pro 45 PS	PCL5 and PCL6	Y	PCL Laser	Brother Laser	Brother HL - 2170W	PCL5 and/or PCL6	Y
PCL Laser	Xerox Laser	Xerox WorkCentre Pro 55 PS	PCL5 and PCL6	Y	PCL Laser	Brother Laser	Brother HL - 2400Ce	PCL5 and/or PCL6	Y
PCL Laser	Xerox Laser	Xerox WorkCentre Pro 65 PS	PCL5 and PCL6	Y	PCL Laser	Brother Laser	Brother HL - 2400CeN	PCL5 and/or PCL6	Y
PCL Laser	Xerox Laser	Xerox WorkCentre Pro 75 PS	PCL5 and PCL6	Y	PCL Laser	Brother Laser	Brother HL - 2460	PCL5 and/or PCL6	Y
PCL Laser	Xerox Laser	Xerox WorkCentre Pro 90 PS	PCL5 and PCL6	Y	PCL Laser	Brother Laser	Brother HL - 2460N	PCL5 and/or PCL6	Y
PCL Laser	Xerox Laser	Xerox WorkCentre Pro C2128 PS	PCL5 and PCL6	Y	PCL Laser	Brother Laser	Brother HL - 2700CN	PCL5 and/or PCL6	Y
PCL Laser	Xerox Laser	Xerox WorkCentre Pro C2636 PS	PCL5 and PCL6	Y	PCL Laser	Brother Laser	Brother HL - 3040CN	PCL5 and/or PCL6	Y

Type	Brand Name	Printer Name/Number	PDL (EG)	Wired/Wireless
PCL Laser	Brother Laser	Brother HL - 3070CW	PCL5 and/or PCL6	Y
PCL Laser	Brother Laser	Brother HL - 3260DN	PCL5 and/or PCL6	Y
PCL Laser	Brother Laser	Brother HL - 3260M	PCL5 and/or PCL6	Y
PCL Laser	Brother Laser	Brother HL - 3260N	PCL5 and/or PCL6	Y
PCL Laser	Brother Laser	Brother HL - 3400CN	PCL5 and/or PCL6	Y
PCL Laser	Brother Laser	Brother HL - 3450CN	PCL5 and/or PCL6	Y
PCL Laser	Brother Laser	Brother HL - 4050CDN	PCL5 and/or PCL6	Y
PCL Laser	Brother Laser	Brother HL - 4150	PCL5 and/or PCL6	Y
PCL Laser	Brother Laser	Brother HL - 4200CN	PCL5 and/or PCL6	Y
PCL Laser	Brother Laser	Brother HL - 4570	PCL5 and/or PCL6	Y
PCL Laser	Brother Laser	Brother HL - 5150D	PCL5 and/or PCL6	Y
PCL Laser	Brother Laser	Brother HL - 5150DLT	PCL5 and/or PCL6	Y
PCL Laser	Brother Laser	Brother HL - 5170DN	PCL5 and/or PCL6	Y
PCL Laser	Brother Laser	Brother HL - 5170DNLT	PCL5 and/or PCL6	Y
PCL Laser	Brother Laser	Brother HL - 5240	PCL5 and/or PCL6	Y
PCL Laser	Brother Laser	Brother HL - 5250DN	PCL5 and/or PCL6	Y
PCL Laser	Brother Laser	Brother HL - 5250DN	PCL5 and/or PCL6	Y
PCL Laser	Brother Laser	Brother HL - 5250DTN	PCL5 and/or PCL6	Y
PCL Laser	Brother Laser	Brother HL - 5270DB	PCL5 and/or PCL6	Y
PCL Laser	Brother Laser	Brother HL - 5280DW	PCL5 and/or PCL6	Y
PCL Laser	Brother Laser	Brother HL - 5280DW BR-Script3	PCL5 and/or PCL6	Y
PCL Laser	Brother Laser	Brother HL - 5340	PCL5 and/or PCL6	Y
PCL Laser	Brother Laser	Brother HL - 5370	PCL5 and/or PCL6	Y
PCL Laser	Brother Laser	Brother HL - 6050D	PCL5 and/or PCL6	Y
PCL Laser	Brother Laser	Brother HL - 6050DN	PCL5 and/or PCL6	Y
PCL Laser	Brother Laser	Brother HL - 6050DW	PCL5 and/or PCL6	Y
PCL Laser	Brother Laser	Brother HL - 7050	PCL5 and/or PCL6	Y
PCL Laser	Brother Laser	Brother HL - 7050N	PCL5 and/or PCL6	Y
PCL Laser	Brother Laser	Brother HL - 8050N	PCL5 and/or PCL6	Y
PCL Laser	Brother Laser	Brother MFC - 7225N	PCL5 and/or PCL6	Y

Type	Brand Name	Printer Name/Number	PDL (EG)	Wired/Wireless
PCL Laser	Brother Laser	Brother MFC - 7440W	PCL5 and/or PCL6	Y
PCL Laser	Brother Laser	Brother MFC - 7820N	PCL5 and/or PCL6	Y
PCL Laser	Brother Laser	Brother MFC - 7840W	PCL5 and/or PCL6	Y
PCL Laser	Brother Laser	Brother MFC - 7860DW	PCL5 and/or PCL6	Y
PCL Laser	Brother Laser	Brother MFC - 8220	PCL5 and/or PCL6	Y
PCL Laser	Brother Laser	Brother MFC - 8370	PCL5 and/or PCL6	Y
PCL Laser	Brother Laser	Brother MFC - 8380	PCL5 and/or PCL6	Y
PCL Laser	Brother Laser	Brother MFC - 8440	PCL5 and/or PCL6	Y
PCL Laser	Brother Laser	Brother MFC - 8460N	PCL5 and/or PCL6	Y
PCL Laser	Brother Laser	Brother MFC - 8480DN	PCL5 and/or PCL6	Y
PCL Laser	Brother Laser	Brother MFC - 8840D	PCL5 and/or PCL6	Y
PCL Laser	Brother Laser	Brother MFC - 8840DN	PCL5 and/or PCL6	Y
PCL Laser	Brother Laser	Brother MFC - 8860DN	PCL5 and/or PCL6	Y
PCL Laser	Brother Laser	Brother MFC - 8870DW	PCL5 and/or PCL6	Y
PCL Laser	Brother Laser	Brother MFC - 8890DW	PCL5 and/or PCL6	Y
PCL Laser	Brother Laser	Brother MFC - 9010CN	PCL5 and/or PCL6	Y
PCL Laser	Brother Laser	Brother MFC - 9120CN	PCL5 and/or PCL6	Y
PCL Laser	Brother Laser	Brother MFC - 9320CW	PCL5 and/or PCL6	Y
PCL Laser	Brother Laser	Brother MFC - 9420CN	PCL5 and/or PCL6	Y
PCL Laser	Brother Laser	Brother MFC - 9450CDN	PCL5 and/or PCL6	Y
PCL Laser	Brother Laser	Brother MFX - 8880DN	PCL5 and/or PCL6	Y
PCL Laser	Brother Laser	Brother MFX - 9970	PCL5 and/or PCL6	Y
PCL Laser	Canon Laser	Canon Color imageRUNNER C2058	PCL5 and/or PCL6	Y
PCL Laser	Canon Laser	Canon Color imageRUNNER C2380	PCL5 and/or PCL6	Y
PCL Laser	Canon Laser	Canon Color imageRUNNER C2550	PCL5 and/or PCL6	Y
PCL Laser	Canon Laser	Canon Color imageRUNNER C2570	PCL5 and/or PCL6	Y
PCL Laser	Canon Laser	Canon Color imageRUNNER C2620N	PCL5 and/or PCL6	Y
PCL Laser	Canon Laser	Canon Color imageRUNNER C2880	PCL5 and/or PCL6	Y
PCL Laser	Canon Laser	Canon Color imageRUNNER C3080	PCL5 and/or PCL6	Y
PCL Laser	Canon Laser	Canon Color imageRUNNER C3080	PCL5 and/or PCL6	Y

Type	Brand Name	Printer Name/Number	PDL (EG)	Wired/Wireless
PCL Laser	Canon Laser	Canon Color imageRUNNER C3100N	PCL5 and/or PCL6	Y
PCL Laser	Canon Laser	Canon Color imageRUNNER C3170i	PCL5 and/or PCL6	Y
PCL Laser	Canon Laser	Canon Color imageRUNNER C3200N	PCL5 and/or PCL6	Y
PCL Laser	Canon Laser	Canon Color imageRUNNER C3220N	PCL5 and/or PCL6	Y
PCL Laser	Canon Laser	Canon Color imageRUNNER C3380	PCL5 and/or PCL6	Y
PCL Laser	Canon Laser	Canon Color imageRUNNER C3480	PCL5 and/or PCL6	Y
PCL Laser	Canon Laser	Canon Color imageRUNNER C3580	PCL5 and/or PCL6	Y
PCL Laser	Canon Laser	Canon Color imageRUNNER C4080	PCL5 and/or PCL6	Y
PCL Laser	Canon Laser	Canon Color imageRUNNER C4580	PCL5 and/or PCL6	Y
PCL Laser	Canon Laser	Canon Color imageRUNNER C5180	PCL5 and/or PCL6	Y
PCL Laser	Canon Laser	Canon Color imageRUNNER C5181	PCL5 and/or PCL6	Y
PCL Laser	Canon Laser	Canon Color imageRUNNER C5185	PCL5 and/or PCL6	Y
PCL Laser	Canon Laser	Canon Color imageRUNNER C5185 PRO	PCL5 and/or PCL6	Y
PCL Laser	Canon Laser	Canon Color imageRUNNER C5800	PCL5 and/or PCL6	Y
PCL Laser	Canon Laser	Canon Color imageRUNNER C6800	PCL5 and/or PCL6	Y
PCL Laser	Canon Laser	Canon imageCLASS 4000	PCL5 and/or PCL6	Y
PCL Laser	Canon Laser	Canon imageCLASS C2100	PCL5 and/or PCL6	Y
PCL Laser	Canon Laser	Canon imageCLASS MF9280Cdn	PCL5 and/or PCL6	Y
PCL Laser	Canon Laser	Canon imagePRESS 1110	PCL5 and/or PCL6	Y
PCL Laser	Canon Laser	Canon imagePRESS 1125	PCL5 and/or PCL6	Y
PCL Laser	Canon Laser	Canon imagePRESS 1135	PCL5 and/or PCL6	Y
PCL Laser	Canon Laser	Canon imagePRESS C1+	PCL5 and/or PCL6	Y
PCL Laser	Canon Laser	Canon imagePRESS C6000	PCL5 and/or PCL6	Y
PCL Laser	Canon Laser	Canon imagePRESS C6000 A - 1100 Server	PCL5 and/or PCL6	Y
PCL Laser	Canon Laser	Canon imagePRESS C6000 A - 2100 Server	PCL5 and/or PCL6	Y
PCL Laser	Canon Laser	Canon imagePRESS C6000 A3100 Server	PCL5 and/or PCL6	Y
PCL Laser	Canon Laser	Canon imagePRESS C7000	PCL5 and/or PCL6	Y
PCL Laser	Canon Laser	Canon imagePRESS C7000 A - 2000 Server	PCL5 and/or PCL6	Y

Type	Brand Name	Printer Name/Number	PDL (EG)	Wired/Wireless
PCL Laser	Canon Laser	Canon imagePRESS C7000 A - 2100 Server	PCL5 and/or PCL6	Y
PCL Laser	Canon Laser	Canon imagePRESS C7000 A3000 Server	PCL5 and/or PCL6	Y
PCL Laser	Canon Laser	Canon imagePRESS C7000 A3100 Server	PCL5 and/or PCL6	Y
PCL Laser	Canon Laser	Canon imageRUNNER 105	PCL5 and/or PCL6	Y
PCL Laser	Canon Laser	Canon imageRUNNER 105+	PCL5 and/or PCL6	Y
PCL Laser	Canon Laser	Canon imageRUNNER 110	PCL5 and/or PCL6	Y
PCL Laser	Canon Laser	Canon imageRUNNER 2200	PCL5 and/or PCL6	Y
PCL Laser	Canon Laser	Canon imageRUNNER 2200i	PCL5 and/or PCL6	Y
PCL Laser	Canon Laser	Canon imageRUNNER 2200P	PCL5 and/or PCL6	Y
PCL Laser	Canon Laser	Canon imageRUNNER 2220N	PCL5 and/or PCL6	Y
PCL Laser	Canon Laser	Canon imageRUNNER 2270	PCL5 and/or PCL6	Y
PCL Laser	Canon Laser	Canon imageRUNNER 2520	PCL5 and/or PCL6	Y
PCL Laser	Canon Laser	Canon imageRUNNER 2525	PCL5 and/or PCL6	Y
PCL Laser	Canon Laser	Canon imageRUNNER 2530	PCL5 and/or PCL6	Y
PCL Laser	Canon Laser	Canon imageRUNNER 2535	PCL5 and/or PCL6	Y
PCL Laser	Canon Laser	Canon imageRUNNER 2545	PCL5 and/or PCL6	Y
PCL Laser	Canon Laser	Canon imageRUNNER 2800	PCL5 and/or PCL6	Y
PCL Laser	Canon Laser	Canon imageRUNNER 2800P	PCL5 and/or PCL6	Y
PCL Laser	Canon Laser	Canon imageRUNNER 2870	PCL5 and/or PCL6	Y
PCL Laser	Canon Laser	Canon imageRUNNER 2870NE	PCL5 and/or PCL6	Y
PCL Laser	Canon Laser	Canon imageRUNNER 3025	PCL5 and/or PCL6	Y
PCL Laser	Canon Laser	Canon imageRUNNER 3030	PCL5 and/or PCL6	Y
PCL Laser	Canon Laser	Canon imageRUNNER 3035	PCL5 and/or PCL6	Y
PCL Laser	Canon Laser	Canon imageRUNNER 3045	PCL5 and/or PCL6	Y
PCL Laser	Canon Laser	Canon imageRUNNER 3180C	PCL5 and/or PCL6	Y
PCL Laser	Canon Laser	Canon imageRUNNER 3225	PCL5 and/or PCL6	Y
PCL Laser	Canon Laser	Canon imageRUNNER 3230	PCL5 and/or PCL6	Y
PCL Laser	Canon Laser	Canon imageRUNNER 3235	PCL5 and/or PCL6	Y
PCL Laser	Canon Laser	Canon imageRUNNER 3245	PCL5 and/or PCL6	Y



Type	Brand Name	Printer Name/Number	PDL (EG)	Wired/Wireless
PCL Laser	Canon Laser	Canon imageRUNNER C6870	PCL5 and/or PCL6	Y
PCL Laser	Canon Laser	Canon imageRUNNER C6870N	PCL5 and/or PCL6	Y
PCL Laser	Canon Laser	Canon imageRUNNER C6870U	PCL5 and/or PCL6	Y
PCL Laser	Canon Laser	Canon imageRUNNER C6880	PCL5 and/or PCL6	Y
PCL Laser	Canon Laser	Canon imageRUNNER C6880	PCL5 and/or PCL6	Y
PCL Laser	Canon Laser	Canon imageRUNNER LBP 5970	PCL5 and/or PCL6	Y
PCL Laser	Canon Laser	Canon imageRUNNER LBP 5975	PCL5 and/or PCL6	Y
PCL Laser	Canon Laser	Canon imageRUNNER LBP3470	PCL5 and/or PCL6	Y
PCL Laser	Canon Laser	Canon imageRUNNER LBP3560	PCL5 and/or PCL6	Y
PCL Laser	Canon Laser	Canon imageRUNNER LBP5460	PCL5 and/or PCL6	Y
PCL Laser	Canon Laser	Canon imageRUNNER Pro 125VP	PCL5 and/or PCL6	Y
PCL Laser	Canon Laser	Canon imageRUNNER Pro 150+	PCL5 and/or PCL6	Y
PCL Laser	Canon Laser	Canon imageRUNNER Pro 150VP	PCL5 and/or PCL6	Y
PCL Laser	Canon Laser	Canon imageRUNNER Pro 7110VP	PCL5 and/or PCL6	Y
PCL Laser	Canon Laser	Canon imageRUNNER Pro 7125VP	PCL5 and/or PCL6	Y
PCL Laser	Canon Laser	Canon imageRUNNER Pro 7138VP	PCL5 and/or PCL6	Y
PCL Laser	Canon Laser	Canon imageRUNNER Pro 7150VP	PCL5 and/or PCL6	Y
PCL Laser	Canon Laser	Canon i - SENSYS LBP6750cn	PCL5 and/or PCL6	Y
PCL Laser	Canon Laser	Canon LBP 1760e	PCL5 and/or PCL6	Y
PCL Laser	Canon Laser	Canon LBP 3260	PCL5 and/or PCL6	Y
PCL Laser	Canon Laser	Canon LBP 3370	PCL5 and/or PCL6	Y
PCL Laser	Canon Laser	Canon LBP 3460	PCL5 and/or PCL6	Y
PCL Laser	Canon Laser	Canon LBP 460PS	PCL5 and/or PCL6	Y
PCL Laser	Canon Laser	Canon LBP 5360	PCL5 and/or PCL6	Y
PCL Laser	Canon Laser	Canon LBP 5960	PCL5 and/or PCL6	Y
PCL Laser	Canon Laser	Canon LBP 6650dn	PCL5 and/or PCL6	Y
PCL Laser	Canon Laser	Canon LBP 6650n	PCL5 and/or PCL6	Y
PCL Laser	Canon Laser	Canon LBP 6750dn	PCL5 and/or PCL6	Y
PCL Laser	Canon Laser	Canon LBP 7750cdn	PCL5 and/or PCL6	Y
PCL Laser	Canon Laser	Canon LBP - 1000	PCL5 and/or PCL6	Y

Type	Brand Name	Printer Name/Number	PDL (EG)	Wired/Wireless
PCL Laser	Canon Laser	Canon LBP - 1760	PCL5 and/or PCL6	Y
PCL Laser	Compaq Laser	Compaq LN21N	PCL5 and/or PCL6	Y
PCL Laser	Compaq Laser	Compaq LN21P	PCL5 and/or PCL6	Y
PCL Laser	Compaq Laser	Compaq LN28A	PCL5 and/or PCL6	Y
PCL Laser	Compaq Laser	Compaq LN28N	PCL5 and/or PCL6	Y
PCL Laser	Compaq Laser	Compaq LNM40 - CA	PCL5 and/or PCL6	Y
PCL Laser	Compaq Laser	Compaq LNM40 - DA	PCL5 and/or PCL6	Y
PCL Laser	HP Laser	CP5525n/dn/xh	PCL5 and/or PCL6	Y
PCL Laser	OCE Laser	CS230	PCL5 and/or PCL6	Y
PCL Laser	Datametrics Laser	Datametrics Model 1980	PCL5 and/or PCL6	Y
PCL Laser	Datametrics Laser	Datametrics Model 2180	PCL5 and/or PCL6	Y
PCL Laser	Datametrics Laser	Datametrics Model 3400	PCL5 and/or PCL6	Y
PCL Laser	Datametrics Laser	Datametrics Model 3402	PCL5 and/or PCL6	Y
PCL Laser	Dell Laser	Dell 2145cn Multifunction Color Laser Printer	PCL5 and/or PCL6	Y
PCL Laser	Dell Laser	Dell 2335dn Multifunction Laser Printer	PCL5 and/or PCL6	Y
PCL Laser	Dell Laser	Dell 2350d Mono Laser Printer	PCL5 and/or PCL6	Y
PCL Laser	Dell Laser	Dell 2350dn Mono Laser Printer	PCL5 and/or PCL6	Y
PCL Laser	Dell Laser	Dell 2355dn Multifunction Laser Printer	PCL5 and/or PCL6	Y
PCL Laser	Dell Laser	Dell 3130cn	PCL5 and/or PCL6	Y
PCL Laser	Dell Laser	Dell 3330dn Laser Printer	PCL5 and/or PCL6	Y
PCL Laser	Dell Laser	Dell 3333dn Multifunction Laser Printer	PCL5 and/or PCL6	Y
PCL Laser	Dell Laser	Dell 5130 cdn Color Laser Printer	PCL5 and/or PCL6	Y
PCL Laser	Dell Laser	Dell 5230dn Laser Printer	PCL5 and/or PCL6	Y
PCL Laser	Dell Laser	Dell 5230n Laser Printer	PCL5 and/or PCL6	Y
PCL Laser	Dell Laser	Dell 5350dn Laser Printer	PCL5 and/or PCL6	Y
PCL Laser	Dell Laser	Dell 5530dn Laser Printer	PCL5 and/or PCL6	Y
PCL Laser	Dell Laser	Dell 5535dn Multifunction Laser Printer	PCL5 and/or PCL6	Y
PCL Laser	Dell Laser	Dell 7130cdn Color Printer	PCL5 and/or PCL6	Y
PCL Laser	Dell Laser	Dell 7330dn Laser Printer	PCL5 and/or PCL6	Y

Type	Brand Name	Printer Name/Number	PDL (EG)	Wired/Wireless	Type	Brand Name	Printer Name/Number	PDL (EG)	Wired/Wireless
PCL Laser	Dell Laser	Dell Laser Printer 1130	PCL5 and/or PCL6	Y	PCL Laser	Duplo Laser	Duplo Docucate MD - 551N	PCL5 and/or PCL6	Y
PCL Laser	Dell Laser	Dell Laser Printer 1130n	PCL5 and/or PCL6	Y	PCL Laser	Duplo Laser	Duplo Docucate MD - 621N	PCL5 and/or PCL6	Y
PCL Laser	Dell Laser	Dell Laser Printer 1700n	PCL5 and/or PCL6	Y	PCL Laser	Duplo Laser	Duplo Docucate MD - 701N	PCL5 and/or PCL6	Y
PCL Laser	Dell Laser	Dell Laser Printer 1710	PCL5 and/or PCL6	Y	PCL Laser	Epson Laser	Epson AcuLaser 2600N	PCL5 and/or PCL6	Y
PCL Laser	Dell Laser	Dell Laser Printer 1710n	PCL5 and/or PCL6	Y	PCL Laser	Epson Laser	Epson AcuLaser Aculaser M8000	PCL5 and/or PCL6	Y
PCL Laser	Dell Laser	Dell Laser Printer 1720	PCL5 and/or PCL6	Y	PCL Laser	Epson Laser	Epson AcuLaser C1900	PCL5 and/or PCL6	Y
PCL Laser	Dell Laser	Dell Laser Printer 2150cn	PCL5 and/or PCL6	Y	PCL Laser	Epson Laser	Epson AcuLaser C1900PS	PCL5 and/or PCL6	Y
PCL Laser	Dell Laser	Dell Laser Printer 2155cn	PCL5 and/or PCL6	Y	PCL Laser	Epson Laser	Epson AcuLaser C2000PS	PCL5 and/or PCL6	Y
PCL Laser	Dell Laser	Dell Laser Printer 3000cn	PCL5 and/or PCL6	Y	PCL Laser	Epson Laser	Epson AcuLaser C2000PSDT	PCL5 and/or PCL6	Y
PCL Laser	Dell Laser	Dell Laser Printer 3100cn	PCL5 and/or PCL6	Y	PCL Laser	Epson Laser	Epson AcuLaser C2600N	PCL5 and/or PCL6	Y
PCL Laser	Dell Laser	Dell Laser Printer 3110cn	PCL5 and/or PCL6	Y	PCL Laser	Epson Laser	Epson AcuLaser C2800N / DN	PCL5 and/or PCL6	Y
PCL Laser	Dell Laser	Dell Laser Printer 3110n	PCL5 and/or PCL6	Y	PCL Laser	Epson Laser	Epson AcuLaser C3800	PCL5 and/or PCL6	Y
PCL Laser	Dell Laser	Dell Laser Printer 3115	PCL5 and/or PCL6	Y	PCL Laser	Epson Laser	Epson AcuLaser C3900	PCL5 and/or PCL6	Y
PCL Laser	Dell Laser	Dell Laser Printer 5100cn	PCL5 and/or PCL6	Y	PCL Laser	Epson Laser	Epson AcuLaser C4100	PCL5 and/or PCL6	Y
PCL Laser	Dell Laser	Dell Laser Printer 5110cn	PCL5 and/or PCL6	Y	PCL Laser	Epson Laser	Epson AcuLaser C4200	PCL5 and/or PCL6	Y
PCL Laser	Dell Laser	Dell Laser Printer 5210n	PCL5 and/or PCL6	Y	PCL Laser	Epson Laser	Epson AcuLaser C8500	PCL5 and/or PCL6	Y
PCL Laser	Dell Laser	Dell Laser Printer 5310n	PCL5 and/or PCL6	Y	PCL Laser	Epson Laser	Epson AcuLaser C8500DT	PCL5 and/or PCL6	Y
PCL Laser	Dell Laser	Dell Laser Printer 5330dn	PCL5 and/or PCL6	Y	PCL Laser	Epson Laser	Epson AcuLaser C8500PS	PCL5 and/or PCL6	Y
PCL Laser	Dell Laser	Dell Laser Printer m5200	PCL5 and/or PCL6	Y	PCL Laser	Epson Laser	Epson AcuLaser C8500PSDT	PCL5 and/or PCL6	Y
PCL Laser	Dell Laser	Dell MFP Laser Printer 1600n	PCL5 and/or PCL6	Y	PCL Laser	Epson Laser	Epson AcuLaser C8600	PCL5 and/or PCL6	Y
PCL Laser	Dell Laser	Dell Multifunction Laser	PCL5 and/or PCL6	Y	PCL Laser	Epson Laser	Epson AcuLaser C8600PS	PCL5 and/or PCL6	Y
PCL Laser	FujiXerox Laser	DocuPrint M255df	PCL5 and/or PCL6	Y	PCL Laser	Epson Laser	Epson AcuLaser C8600PSDT	PCL5 and/or PCL6	Y
PCL Laser	FujiXerox Laser	DocuPrint M255z	PCL5 and/or PCL6	Y	PCL Laser	Epson Laser	Epson AcuLaser C9100	PCL5 and/or PCL6	Y
PCL Laser	FujiXerox Laser	DocuPrint P255dw	PCL5 and/or PCL6	Y	PCL Laser	Epson Laser	Epson AcuLaser C9200	PCL5 and/or PCL6	Y
PCL Laser	Duplo Laser	Duplo Docucate CD - 2501N	PCL5 and/or PCL6	Y	PCL Laser	Epson Laser	Epson AcuLaser ColorStation C8600+	PCL5 and/or PCL6	Y
PCL Laser	Duplo Laser	Duplo Docucate MD - 168D	PCL5 and/or PCL6	Y	PCL Laser	Epson Laser	Epson Aculaser CX16	PCL5 and/or PCL6	Y
PCL Laser	Duplo Laser	Duplo Docucate MD - 231	PCL5 and/or PCL6	Y	PCL Laser	Epson Laser	Epson Aculaser CX21N	PCL5 and/or PCL6	Y
PCL Laser	Duplo Laser	Duplo Docucate MD - 271	PCL5 and/or PCL6	Y	PCL Laser	Epson Laser	Epson Aculaser CX24	PCL5 and/or PCL6	Y
PCL Laser	Duplo Laser	Duplo Docucate MD - 351N	PCL5 and/or PCL6	Y	PCL Laser	Epson Laser	Epson Aculaser CX28	PCL5 and/or PCL6	Y
PCL Laser	Duplo Laser	Duplo Docucate MD - 451N	PCL5 and/or PCL6	Y	PCL Laser	Epson Laser	Epson Aculaser M2000D	PCL5 and/or PCL6	Y

Type	Brand Name	Printer Name/Number	PDL (EG)	Wired/Wireless
PCL Laser	Epson Laser	Epson Aculaser M2000DN	PCL5 and/or PCL6	Y
PCL Laser	Epson Laser	Epson Aculaser M4000D	PCL5 and/or PCL6	Y
PCL Laser	Epson Laser	Epson AL - M2300	PCL5 and/or PCL6	Y
PCL Laser	Epson Laser	Epson AL - M2310	PCL5 and/or PCL6	Y
PCL Laser	Epson Laser	Epson AL - M2400	PCL5 and/or PCL6	Y
PCL Laser	Epson Laser	Epson AL - M2410	PCL5 and/or PCL6	Y
PCL Laser	Epson Laser	Epson AL - MX20	PCL5 and/or PCL6	Y
PCL Laser	Epson Laser	Epson AL - MX21	PCL5 and/or PCL6	Y
PCL Laser	Epson Laser	Epson EPL - 3000 EPSONScript	PCL5 and/or PCL6	Y
PCL Laser	Epson Laser	Epson EPL - 5700 EPSONScript	PCL5 and/or PCL6	Y
PCL Laser	Epson Laser	Epson EPL - 5800	PCL5 and/or PCL6	Y
PCL Laser	Epson Laser	Epson EPL - 5800N	PCL5 and/or PCL6	Y
PCL Laser	Epson Laser	Epson EPL - 5800PS	PCL5 and/or PCL6	Y
PCL Laser	Epson Laser	Epson EPL - 5900	PCL5 and/or PCL6	Y
PCL Laser	Epson Laser	Epson EPL - 5900N	PCL5 and/or PCL6	Y
PCL Laser	Epson Laser	Epson EPL - 5900PS	PCL5 and/or PCL6	Y
PCL Laser	Epson Laser	Epson EPL - 6100	PCL5 and/or PCL6	Y
PCL Laser	Epson Laser	Epson EPL - 6100PS	PCL5 and/or PCL6	Y
PCL Laser	Epson Laser	Epson EPL - 6200	PCL5 and/or PCL6	Y
PCL Laser	Epson Laser	Epson EPL - C8200 PS3	PCL5 and/or PCL6	Y
PCL Laser	Epson Laser	Epson EPL - N1600	PCL5 and/or PCL6	Y
PCL Laser	Epson Laser	Epson EPL - N2000/A4 EPSONScript	PCL5 and/or PCL6	Y
PCL Laser	Epson Laser	Epson EPL - N2050	PCL5 and/or PCL6	Y
PCL Laser	Epson Laser	Epson EPL - N2050 PS3	PCL5 and/or PCL6	Y
PCL Laser	Epson Laser	Epson EPL - N2050+	PCL5 and/or PCL6	Y
PCL Laser	Epson Laser	Epson EPL - N2050D+	PCL5 and/or PCL6	Y
PCL Laser	Epson Laser	Epson EPL - N2050DT+	PCL5 and/or PCL6	Y
PCL Laser	Epson Laser	Epson EPL - N2050PS	PCL5 and/or PCL6	Y
PCL Laser	Epson Laser	Epson EPL - N2050PS+	PCL5 and/or PCL6	Y
PCL Laser	Epson Laser	Epson EPL - N2050T	PCL5 and/or PCL6	Y

Type	Brand Name	Printer Name/Number	PDL (EG)	Wired/Wireless
PCL Laser	Epson Laser	Epson EPL - N2550	PCL5 and/or PCL6	Y
PCL Laser	Epson Laser	Epson EPL - N2550DT	PCL5 and/or PCL6	Y
PCL Laser	Epson Laser	Epson EPL - N2550T	PCL5 and/or PCL6	Y
PCL Laser	Epson Laser	Epson EPL - N2700 PS3	PCL5 and/or PCL6	Y
PCL Laser	Epson Laser	Epson EPL - N2750	PCL5 and/or PCL6	Y
PCL Laser	Epson Laser	Epson EPL - N2750DT	PCL5 and/or PCL6	Y
PCL Laser	Epson Laser	Epson EPL - N2750PS	PCL5 and/or PCL6	Y
PCL Laser	Epson Laser	Epson EPL - N3000	PCL5 and/or PCL6	Y
PCL Laser	Epson Laser	Epson EPL - N4000 PS3	PCL5 and/or PCL6	Y
PCL Laser	Epson Laser	Epson EPL - N4000+ PS3	PCL5 and/or PCL6	Y
PCL Laser	Epson Laser	Epson EPL - N7000	PCL5 and/or PCL6	Y
PCL Laser	Epson Laser	Epson FX Able Model - PR v2017 PS	PCL5 and/or PCL6	Y
PCL Laser	Epson Laser	Epson FX Able Model - PR II F/PS	PCL5 and/or PCL6	Y
PCL Laser	Epson Laser	Epson FX AP C5540 I PS	PCL5 and/or PCL6	Y
PCL Laser	Epson Laser	Epson FX AP C6550 I PS	PCL5 and/or PCL6	Y
PCL Laser	Epson Laser	Epson FX DC 250 PS	PCL5 and/or PCL6	Y
PCL Laser	Epson Laser	Epson FX DC 350 PS	PCL5 and/or PCL6	Y
PCL Laser	Epson Laser	Epson FX DC 400 PS	PCL5 and/or PCL6	Y
PCL Laser	Epson Laser	Epson FX DC 450 CP PS	PCL5 and/or PCL6	Y
PCL Laser	Epson Laser	Epson FX DC 450 CP PS	PCL5 and/or PCL6	Y
PCL Laser	Epson Laser	Epson FX DC C5540 I PS	PCL5 and/or PCL6	Y
PCL Laser	Epson Laser	Epson FX DC C6550 I PS	PCL5 and/or PCL6	Y
PCL Laser	Epson Laser	Epson FX DMC 1100 PS	PCL5 and/or PCL6	Y
PCL Laser	Epson Laser	Epson FX DMC 156 PS	PCL5 and/or PCL6	Y
PCL Laser	Epson Laser	Epson FX DMC 186 PS	PCL5 and/or PCL6	Y
PCL Laser	Epson Laser	Epson FX DMC 235 PS	PCL5 and/or PCL6	Y
PCL Laser	Epson Laser	Epson FX DMC 236 PS	PCL5 and/or PCL6	Y
PCL Laser	Epson Laser	Epson FX DMC 285 PS	PCL5 and/or PCL6	Y
PCL Laser	Epson Laser	Epson FX DMC 286 PS	PCL5 and/or PCL6	Y
PCL Laser	Epson Laser	Epson FX DMC 355 PS	PCL5 and/or PCL6	Y

Type	Brand Name	Printer Name/Number	PDL (EG)	Wired/Wireless
PCL Laser	Epson Laser	Epson FX DMC 405 PS	PCL5 and/or PCL6	Y
PCL Laser	Epson Laser	Epson FX DMC 506 CP PS	PCL5 and/or PCL6	Y
PCL Laser	Epson Laser	Epson FX DMC 606 CP PS	PCL5 and/or PCL6	Y
PCL Laser	Epson Laser	Epson FX DMC 706CP PS	PCL5 and/or PCL6	Y
PCL Laser	Epson Laser	Epson FX DMC 900 PS	PCL5 and/or PCL6	Y
PCL Laser	Epson Laser	Epson FX DMC C240 PS	PCL5 and/or PCL6	Y
PCL Laser	Epson Laser	Epson FX DMC C250 PS	PCL5 and/or PCL6	Y
PCL Laser	Epson Laser	Epson FX DMC C250 PS C	PCL5 and/or PCL6	Y
PCL Laser	Epson Laser	Epson FX DMC C320 PS	PCL5 and/or PCL6	Y
PCL Laser	Epson Laser	Epson FX DMC C360 PS	PCL5 and/or PCL6	Y
PCL Laser	Epson Laser	Epson FX DMC C360 PS C	PCL5 and/or PCL6	Y
PCL Laser	Epson Laser	Epson FX DMC C400 PS	PCL5 and/or PCL6	Y
PCL Laser	Epson Laser	Epson FX DMC C450 PS	PCL5 and/or PCL6	Y
PCL Laser	Epson Laser	Epson FX DMC C450 PS C	PCL5 and/or PCL6	Y
PCL Laser	Epson Laser	Epson FX DP 205 - AP PS	PCL5 and/or PCL6	Y
PCL Laser	Epson Laser	Epson FX DP 240A - AP PS	PCL5 and/or PCL6	Y
PCL Laser	Epson Laser	Epson FX DP 255 - AP PS	PCL5 and/or PCL6	Y
PCL Laser	Epson Laser	Epson FX DP 305 - AP PS	PCL5 and/or PCL6	Y
PCL Laser	Epson Laser	Epson FX DP 340A - AP PS	PCL5 and/or PCL6	Y
PCL Laser	Epson Laser	Epson LP - 3000PS F2 v52,3	PCL5 and/or PCL6	Y
PCL Laser	Epson Laser	Epson LP - 8300CPD	PCL5 and/or PCL6	Y
PCL Laser	Epson Laser	Epson LP - 8700PS3	PCL5 and/or PCL6	Y
PCL Laser	Epson Laser	Epson LP - 9200PS3	PCL5 and/or PCL6	Y
PCL Laser	Epson Laser	Epson LP - 9700PS3	PCL5 and/or PCL6	Y
PCL Laser	Epson Laser	Epson MX20DN	PCL5 and/or PCL6	Y
PCL Laser	Epson Laser	Epson Offrio LP - M6000 (LP - S6000)	PCL5 and/or PCL6	Y
PCL Laser	Epson Laser	Epson Offrio LP - M7500 (LP - S7500)	PCL5 and/or PCL6	Y
PCL Laser	Epson Laser	Epson Offrio LP - M7500f	PCL5 and/or PCL6	Y
PCL Laser	FujiXerox Laser	FujiXerox 3017	PCL5 and/or PCL6	Y
PCL Laser	FujiXerox Laser	FujiXerox ApeosPort 350	PCL5 and/or PCL6	Y

Type	Brand Name	Printer Name/Number	PDL (EG)	Wired/Wireless
PCL Laser	FujiXerox Laser	FujiXerox ApeosPort 450	PCL5 and/or PCL6	Y
PCL Laser	FujiXerox Laser	FujiXerox ApeosPort 550	PCL5 and/or PCL6	Y
PCL Laser	FujiXerox Laser	FujiXerox ApeosPort 650	PCL5 and/or PCL6	Y
PCL Laser	FujiXerox Laser	FujiXerox ApeosPort 750	PCL5 and/or PCL6	Y
PCL Laser	FujiXerox Laser	FujiXerox ApeosPort C2200	PCL5 and/or PCL6	Y
PCL Laser	FujiXerox Laser	FujiXerox ApeosPort C2521	PCL5 and/or PCL6	Y
PCL Laser	FujiXerox Laser	FujiXerox ApeosPort C3300	PCL5 and/or PCL6	Y
PCL Laser	FujiXerox Laser	FujiXerox ApeosPort C3626	PCL5 and/or PCL6	Y
PCL Laser	FujiXerox Laser	FujiXerox ApeosPort C4300	PCL5 and/or PCL6	Y
PCL Laser	FujiXerox Laser	FujiXerox ApeosPort C4535	PCL5 and/or PCL6	Y
PCL Laser	FujiXerox Laser	FujiXerox ApeosPort C5540	PCL5 and/or PCL6	Y
PCL Laser	FujiXerox Laser	FujiXerox ApeosPort C6550	PCL5 and/or PCL6	Y
PCL Laser	FujiXerox Laser	FujiXerox ApeosPort C7550	PCL5 and/or PCL6	Y
PCL Laser	FujiXerox Laser	FujiXerox ApeosPort - III 4000	PCL5 and/or PCL6	Y
PCL Laser	FujiXerox Laser	FujiXerox DoceCentre III C4100	PCL5 and/or PCL6	Y
PCL Laser	FujiXerox Laser	FujiXerox DocPrint C2255	PCL5 and/or PCL6	Y
PCL Laser	FujiXerox Laser	FujiXerox DocPrint C3055	PCL5 and/or PCL6	Y
PCL Laser	FujiXerox Laser	FujiXerox DocuCentre 1055	PCL5 and/or PCL6	Y
PCL Laser	FujiXerox Laser	FujiXerox DocuCentre 1085	PCL5 and/or PCL6	Y
PCL Laser	FujiXerox Laser	FujiXerox DocuCentre 155	PCL5 and/or PCL6	Y
PCL Laser	FujiXerox Laser	FujiXerox DocuCentre 185	PCL5 and/or PCL6	Y
PCL Laser	FujiXerox Laser	FujiXerox DocuCentre 230	PCL5 and/or PCL6	Y
PCL Laser	FujiXerox Laser	FujiXerox DocuCentre 250	PCL5 and/or PCL6	Y
PCL Laser	FujiXerox Laser	FujiXerox DocuCentre 251	PCL5 and/or PCL6	Y
PCL Laser	FujiXerox Laser	FujiXerox DocuCentre 280	PCL5 and/or PCL6	Y
PCL Laser	FujiXerox Laser	FujiXerox DocuCentre 350	PCL5 and/or PCL6	Y
PCL Laser	FujiXerox Laser	FujiXerox DocuCentre 351	PCL5 and/or PCL6	Y
PCL Laser	FujiXerox Laser	FujiXerox DocuCentre 352	PCL5 and/or PCL6	Y
PCL Laser	FujiXerox Laser	FujiXerox DocuCentre 400	PCL5 and/or PCL6	Y
PCL Laser	FujiXerox Laser	FujiXerox DocuCentre 401	PCL5 and/or PCL6	Y



Type	Brand Name	Printer Name/Number	PDL (EG)	Wired/Wireless
PCL Laser	FujiXerox Laser	FujiXerox DocuCentre - III 2007	PCL5 and/or PCL6	Y
PCL Laser	FujiXerox Laser	FujiXerox DocuCentre - III 3007	PCL5 and/or PCL6	Y
PCL Laser	FujiXerox Laser	FujiXerox DocuCentre - IV (Apeos-Posrt - IV) C5580	PCL5 and/or PCL6	Y
PCL Laser	FujiXerox Laser	FujiXerox DocuCentre - IV (Apeos-Posrt - IV) C6680	PCL5 and/or PCL6	Y
PCL Laser	FujiXerox Laser	FujiXerox DocuCentre - IV (Apeos-Posrt - IV) C7780	PCL5 and/or PCL6	Y
PCL Laser	FujiXerox Laser	FujiXerox DocuColor 1256 GA (1257 GA)	PCL5 and/or PCL6	Y
PCL Laser	FujiXerox Laser	FujiXerox DocuColor 4055 P	PCL5 and/or PCL6	Y
PCL Laser	FujiXerox Laser	FujiXerox DocuColor 5000AP	PCL5 and/or PCL6	Y
PCL Laser	FujiXerox Laser	FujiXerox DocuColor 5000AP	PCL5 and/or PCL6	Y
PCL Laser	FujiXerox Laser	FujiXerox DocuColor 5000AP	PCL5 and/or PCL6	Y
PCL Laser	FujiXerox Laser	FujiXerox DocuColor 5065 II	PCL5 and/or PCL6	Y
PCL Laser	FujiXerox Laser	FujiXerox DocuColor 5151	PCL5 and/or PCL6	Y
PCL Laser	FujiXerox Laser	FujiXerox DocuColor 6075 II	PCL5 and/or PCL6	Y
PCL Laser	FujiXerox Laser	FujiXerox DocuColor 6075 II	PCL5 and/or PCL6	Y
PCL Laser	FujiXerox Laser	FujiXerox DocuColor 7000 Dcigital Press	PCL5 and/or PCL6	Y
PCL Laser	FujiXerox Laser	FujiXerox DocuColor 7000 Dcigital Press	PCL5 and/or PCL6	Y
PCL Laser	FujiXerox Laser	FujiXerox DocuColor 7000 Dcigital Press	PCL5 and/or PCL6	Y
PCL Laser	FujiXerox Laser	FujiXerox DocueCentre C2101 / C1101	PCL5 and/or PCL6	Y
PCL Laser	FujiXerox Laser	FujiXerox DocuPrint 115	PCL5 and/or PCL6	Y
PCL Laser	FujiXerox Laser	FujiXerox DocuPrint 135	PCL5 and/or PCL6	Y
PCL Laser	FujiXerox Laser	FujiXerox DocuPrint 2020	PCL5 and/or PCL6	Y
PCL Laser	FujiXerox Laser	FujiXerox DocuPrint 203A	PCL5 and/or PCL6	Y
PCL Laser	FujiXerox Laser	FujiXerox DocuPrint 204A	PCL5 and/or PCL6	Y
PCL Laser	FujiXerox Laser	FujiXerox DocuPrint 205	PCL5 and/or PCL6	Y
PCL Laser	FujiXerox Laser	FujiXerox DocuPrint 2060	PCL5 and/or PCL6	Y
PCL Laser	FujiXerox Laser	FujiXerox DocuPrint 2065	PCL5 and/or PCL6	Y
PCL Laser	FujiXerox Laser	Fujixerox DocuPrint 255	PCL5 and/or PCL6	Y
PCL Laser	FujiXerox Laser	Fujixerox DocuPrint 3055	PCL5 and/or PCL6	Y

Type	Brand Name	Printer Name/Number	PDL (EG)	Wired/Wireless
PCL Laser	FujiXerox Laser	FujiXerox DocuPrint 401	PCL5 and/or PCL6	Y
PCL Laser	FujiXerox Laser	FujiXerox DocuPrint 4050	PCL5 and/or PCL6	Y
PCL Laser	FujiXerox Laser	FujiXerox DocuPrint 4060	PCL5 and/or PCL6	Y
PCL Laser	FujiXerox Laser	FujiXerox DocuPrint 5060	PCL5 and/or PCL6	Y
PCL Laser	FujiXerox Laser	FujiXerox DocuPrint 92c	PCL5 and/or PCL6	Y
PCL Laser	FujiXerox Laser	FujiXerox DocuPrint 96	PCL5 and/or PCL6	Y
PCL Laser	FujiXerox Laser	FujiXerox DocuPrint C1190 FS	PCL5 and/or PCL6	Y
PCL Laser	FujiXerox Laser	FujiXerox DocuPrint C1616	PCL5 and/or PCL6	Y
PCL Laser	FujiXerox Laser	FujiXerox DocuPrint C2120	PCL5 and/or PCL6	Y
PCL Laser	FujiXerox Laser	FujiXerox DocuPrint C2200	PCL5 and/or PCL6	Y
PCL Laser	FujiXerox Laser	FujiXerox DocuPrint C2424	PCL5 and/or PCL6	Y
PCL Laser	FujiXerox Laser	FujiXerox DocuPrint C2426	PCL5 and/or PCL6	Y
PCL Laser	FujiXerox Laser	FujiXerox DocuPrint C2428	PCL5 and/or PCL6	Y
PCL Laser	FujiXerox Laser	FujiXerox DocuPrint C3140	PCL5 and/or PCL6	Y
PCL Laser	FujiXerox Laser	FujiXerox DocuPrint C3200A	PCL5 and/or PCL6	Y
PCL Laser	FujiXerox Laser	FujiXerox DocuPrint C3210DX	PCL5 and/or PCL6	Y
PCL Laser	FujiXerox Laser	FujiXerox DocuPrint C3290	PCL5 and/or PCL6	Y
PCL Laser	FujiXerox Laser	FujiXerox DocuPrint C3290 FS	PCL5 and/or PCL6	Y
PCL Laser	FujiXerox Laser	FujiXerox DocuPrint C3300 DX	PCL5 and/or PCL6	Y
PCL Laser	FujiXerox Laser	FujiXerox DocuPrint C3540	PCL5 and/or PCL6	Y
PCL Laser	FujiXerox Laser	FujiXerox DocuPrint C4350	PCL5 and/or PCL6	Y
PCL Laser	FujiXerox Laser	FujiXerox DocuPrint C5005	PCL5 and/or PCL6	Y
PCL Laser	FujiXerox Laser	FujiXerox DocuPrint C5005d	PCL5 and/or PCL6	Y
PCL Laser	FujiXerox Laser	FujiXerox DocuPrint C525A	PCL5 and/or PCL6	Y
PCL Laser	FujiXerox Laser	FujiXerox DocuPrint C525AFS	PCL5 and/or PCL6	Y
PCL Laser	FujiXerox Laser	FujiXerox DocuPrint C5450	PCL5 and/or PCL6	Y
PCL Laser	FujiXerox Laser	FujiXerox DocuPrint C6835	PCL5 and/or PCL6	Y
PCL Laser	FujiXerox Laser	FujiXerox DocuPrint C6835 Lite	PCL5 and/or PCL6	Y
PCL Laser	FujiXerox Laser	FujiXerox DocuPrint CM305	PCL5 and/or PCL6	Y
PCL Laser	FujiXerox Laser	FujiXerox DocuPrint CP305D	PCL5 and/or PCL6	Y

Type	Brand Name	Printer Name/Number	PDL (EG)	Wired/Wireless
PCL Laser	FujiXerox Laser	FujiXerox DocuTech 6180 Production Publisher	PCL5 and/or PCL6	Y
PCL Laser	FujiXerox Laser	FujiXerox FX 4112	PCL5 and/or PCL6	Y
PCL Laser	FujiXerox Laser	FujiXerox FX 4127	PCL5 and/or PCL6	Y
PCL Laser	FujiXerox Laser	FujiXerox FX4110EPS	PCL5 and/or PCL6	Y
PCL Laser	FujiXerox Laser	FujiXerox FX4590EPS	PCL5 and/or PCL6	Y
PCL Laser	FujiXerox Laser	FujiXerox Phaser 3125N	PCL5 and/or PCL6	Y
PCL Laser	FujiXerox Laser	FujiXerox Phaser 3160n	PCL5 and/or PCL6	Y
PCL Laser	FujiXerox Laser	FujiXerox Phaser 3200 MFP	PCL5 and/or PCL6	Y
PCL Laser	FujiXerox Laser	FujiXerox Phaser 3428	PCL5 and/or PCL6	Y
PCL Laser	FujiXerox Laser	FujiXerox Phaser 3435	PCL5 and/or PCL6	Y
PCL Laser	FujiXerox Laser	FujiXerox Phaser 3435dn	PCL5 and/or PCL6	Y
PCL Laser	FujiXerox Laser	FujiXerox Phaser 4510	PCL5 and/or PCL6	Y
PCL Laser	FujiXerox Laser	FujiXerox Phaser 5500N	PCL5 and/or PCL6	Y
PCL Laser	FujiXerox Laser	FujiXerox Phaser 5550	PCL5 and/or PCL6	Y
PCL Laser	FujiXerox Laser	FujiXerox Phaser 6360N / 6360DN / 6360DT / 6360DX	PCL5 and/or PCL6	Y
PCL Laser	FujiXerox Laser	FujiXerox Phaser 7760	PCL5 and/or PCL6	Y
PCL Laser	FujiXerox Laser	FujiXerox Phaser 8560	PCL5 and/or PCL6	Y
PCL Laser	FujiXerox Laser	FujiXerox Phaser 8560MFP N / 8560MFP DN / 8560MFP DT / 8560MFP DX	PCL5 and/or PCL6	Y
PCL Laser	FujiXerox Laser	FujiXerox WorkCentre 3210	PCL5 and/or PCL6	Y
PCL Laser	FujiXerox Laser	FujiXerox WorkCentre 3220	PCL5 and/or PCL6	Y
PCL Laser	FujiXerox Laser	FujiXerox WorkCentre 3220	PCL5 and/or PCL6	Y
PCL Laser	FujiXerox Laser	FujiXerox workCentre 4250	PCL5 and/or PCL6	Y
PCL Laser	FujiXerox Laser	FujiXerox WorkCentre 4250c / s / x / xf	PCL5 and/or PCL6	Y
PCL Laser	FujiXerox Laser	FujiXerox WorkCentre 518 - II	PCL5 and/or PCL6	Y
PCL Laser	FujiXerox Laser	FujiXerox WorkCentre 520	PCL5 and/or PCL6	Y
PCL Laser	GCC Laser	GCC Elite 12/1200N	PCL5 and/or PCL6	Y
PCL Laser	GCC Laser	GCC Elite 12/600	PCL5 and/or PCL6	Y
PCL Laser	GCC Laser	GCC Elite 12/600N	PCL5 and/or PCL6	Y

Type	Brand Name	Printer Name/Number	PDL (EG)	Wired/Wireless
PCL Laser	GCC Laser	GCC Elite 21DN	PCL5 and/or PCL6	Y
PCL Laser	GCC Laser	GCC Elite 21DN+	PCL5 and/or PCL6	Y
PCL Laser	GCC Laser	GCC Elite 21N	PCL5 and/or PCL6	Y
PCL Laser	GCC Laser	GCC Elite 21N+	PCL5 and/or PCL6	Y
PCL Laser	GCC Laser	GCC Elite 21SE	PCL5 and/or PCL6	Y
PCL Laser	GCC Laser	GCC Elite 26DN	PCL5 and/or PCL6	Y
PCL Laser	GCC Laser	GCC Elite 26N	PCL5 and/or PCL6	Y
PCL Laser	GCC Laser	GCC Elite XL20/1200	PCL5 and/or PCL6	Y
PCL Laser	GCC Laser	GCC Elite XL20/600	PCL5 and/or PCL6	Y
PCL Laser	GCC Laser	GCC Elite XL20/800	PCL5 and/or PCL6	Y
PCL Laser	GCC Laser	GCC Elite XL40DN	PCL5 and/or PCL6	Y
PCL Laser	GCC Laser	GCC Elite XL40N	PCL5 and/or PCL6	Y
PCL Laser	Gestetner Laser	Gestetner 10502 PS	PCL5 and/or PCL6	Y
PCL Laser	Gestetner Laser	Gestetner 10512 PS	PCL5 and/or PCL6	Y
PCL Laser	Gestetner Laser	Gestetner 2212 PS	PCL5 and/or PCL6	Y
PCL Laser	Gestetner Laser	Gestetner 2712 PS	PCL5 and/or PCL6	Y
PCL Laser	Gestetner Laser	Gestetner 32105 PS	PCL5 and/or PCL6	Y
PCL Laser	Gestetner Laser	Gestetner 3212 PS	PCL5 and/or PCL6	Y
PCL Laser	Gestetner Laser	Gestetner 3215s PS	PCL5 and/or PCL6	Y
PCL Laser	Gestetner Laser	Gestetner 3218 PS	PCL5 and/or PCL6	Y
PCL Laser	Gestetner Laser	Gestetner 3222 PS	PCL5 and/or PCL6	Y
PCL Laser	Gestetner Laser	Gestetner 3227 PS	PCL5 and/or PCL6	Y
PCL Laser	Gestetner Laser	Gestetner 3235 PS	PCL5 and/or PCL6	Y
PCL Laser	Gestetner Laser	Gestetner 3235e PS	PCL5 and/or PCL6	Y
PCL Laser	Gestetner Laser	Gestetner 3235s PS	PCL5 and/or PCL6	Y
PCL Laser	Gestetner Laser	Gestetner 3245 PS	PCL5 and/or PCL6	Y
PCL Laser	Gestetner Laser	Gestetner 3245e PS	PCL5 and/or PCL6	Y
PCL Laser	Gestetner Laser	Gestetner 3255 PS	PCL5 and/or PCL6	Y
PCL Laser	Gestetner Laser	Gestetner 3265 PS	PCL5 and/or PCL6	Y
PCL Laser	Gestetner Laser	Gestetner 3285 PS	PCL5 and/or PCL6	Y



Type	Brand Name	Printer Name/Number	PDL (EG)	Wired/Wireless	Type	Brand Name	Printer Name/Number	PDL (EG)	Wired/Wireless
PCL Laser	Gestetner Laser	Gestetner DSm730 PS	PCL5 and/or PCL6	Y	PCL Laser	Gestetner Laser	Gestetner MP9000/DSm790 PS	PCL5 and/or PCL6	Y
PCL Laser	Gestetner Laser	Gestetner DSm735/735G PS	PCL5 and/or PCL6	Y	PCL Laser	Gestetner Laser	Gestetner MPC1500/GS106 PS	PCL5 and/or PCL6	Y
PCL Laser	Gestetner Laser	Gestetner DSm745/745G PS	PCL5 and/or PCL6	Y	PCL Laser	Gestetner Laser	Gestetner MPC2000/DSc520 PS	PCL5 and/or PCL6	Y
PCL Laser	Gestetner Laser	Gestetner F9199/9199nf PS	PCL5 and/or PCL6	Y	PCL Laser	Gestetner Laser	Gestetner MPC2500/DSc525 PS	PCL5 and/or PCL6	Y
PCL Laser	Gestetner Laser	Gestetner MP 161/DSm416 PS	PCL5 and/or PCL6	Y	PCL Laser	Gestetner Laser	Gestetner MPC3000/DSc530 PS	PCL5 and/or PCL6	Y
PCL Laser	Gestetner Laser	Gestetner MP 2510/DSm725e PS	PCL5 and/or PCL6	Y	PCL Laser	Gestetner Laser	Gestetner MPC3500/DSc535 PS	PCL5 and/or PCL6	Y
PCL Laser	Gestetner Laser	Gestetner MP 2550 PS	PCL5 and/or PCL6	Y	PCL Laser	Gestetner Laser	Gestetner MPC4500/DSc545 PS	PCL5 and/or PCL6	Y
PCL Laser	Gestetner Laser	Gestetner MP 2550B PS	PCL5 and/or PCL6	Y	PCL Laser	Gestetner Laser	Gestetner P7026 PS	PCL5 and/or PCL6	Y
PCL Laser	Gestetner Laser	Gestetner MP 3010/DSm730e PS	PCL5 and/or PCL6	Y	PCL Laser	Gestetner Laser	Gestetner P7026n PS	PCL5 and/or PCL6	Y
PCL Laser	Gestetner Laser	Gestetner MP 3350 PS	PCL5 and/or PCL6	Y	PCL Laser	Gestetner Laser	Gestetner P7027 PS	PCL5 and/or PCL6	Y
PCL Laser	Gestetner Laser	Gestetner MP 3350B PS	PCL5 and/or PCL6	Y	PCL Laser	Gestetner Laser	Gestetner P7031n PS	PCL5 and/or PCL6	Y
PCL Laser	Gestetner Laser	Gestetner MP 4000 PS	PCL5 and/or PCL6	Y	PCL Laser	Gestetner Laser	Gestetner P7031nL PS	PCL5 and/or PCL6	Y
PCL Laser	Gestetner Laser	Gestetner MP 4000B PS	PCL5 and/or PCL6	Y	PCL Laser	Gestetner Laser	Gestetner P7032 PS	PCL5 and/or PCL6	Y
PCL Laser	Gestetner Laser	Gestetner MP 5000 PS	PCL5 and/or PCL6	Y	PCL Laser	Gestetner Laser	Gestetner P7035n PS	PCL5 and/or PCL6	Y
PCL Laser	Gestetner Laser	Gestetner MP 5000B PS	PCL5 and/or PCL6	Y	PCL Laser	Gestetner Laser	Gestetner P7045 PS	PCL5 and/or PCL6	Y
PCL Laser	Gestetner Laser	Gestetner MP 6000 PS	PCL5 and/or PCL6	Y	PCL Laser	Gestetner Laser	Gestetner P7126 PS	PCL5 and/or PCL6	Y
PCL Laser	Gestetner Laser	Gestetner MP 7000 PS	PCL5 and/or PCL6	Y	PCL Laser	Gestetner Laser	Gestetner P7126n PS	PCL5 and/or PCL6	Y
PCL Laser	Gestetner Laser	Gestetner MP 8000 PS	PCL5 and/or PCL6	Y	PCL Laser	Gestetner Laser	Gestetner P7132n PS	PCL5 and/or PCL6	Y
PCL Laser	Gestetner Laser	Gestetner MP C6000 PS	PCL5 and/or PCL6	Y	PCL Laser	Gestetner Laser	Gestetner P7145 PS	PCL5 and/or PCL6	Y
PCL Laser	Gestetner Laser	Gestetner MP C7500 PS	PCL5 and/or PCL6	Y	PCL Laser	Gestetner Laser	Gestetner P7245 PS	PCL5 and/or PCL6	Y
PCL Laser	Gestetner Laser	Gestetner MP1100/DSm7110 PS	PCL5 and/or PCL6	Y	PCL Laser	Gestetner Laser	Gestetner P7325 PS	PCL5 and/or PCL6	Y
PCL Laser	Gestetner Laser	Gestetner MP1350/DSm7135 PS	PCL5 and/or PCL6	Y	PCL Laser	Gestetner Laser	Gestetner P7325n PS	PCL5 and/or PCL6	Y
PCL Laser	Gestetner Laser	Gestetner MP1600/DSm716 PS	PCL5 and/or PCL6	Y	PCL Laser	Gestetner Laser	Gestetner P7431cn PS	PCL5 and/or PCL6	Y
PCL Laser	Gestetner Laser	Gestetner MP2000/DSm721d PS	PCL5 and/or PCL6	Y	PCL Laser	Gestetner Laser	Gestetner P7527 PS	PCL5 and/or PCL6	Y
PCL Laser	Gestetner Laser	Gestetner MP2500/DSm625 PS	PCL5 and/or PCL6	Y	PCL Laser	Gestetner Laser	Gestetner P7527n PS	PCL5 and/or PCL6	Y
PCL Laser	Gestetner Laser	Gestetner MP3500/DSm735e PS	PCL5 and/or PCL6	Y	PCL Laser	Gestetner Laser	Gestetner P7535n PS	PCL5 and/or PCL6	Y
PCL Laser	Gestetner Laser	Gestetner MP4500/DSm745e PS	PCL5 and/or PCL6	Y	PCL Laser	Gestetner Laser	Gestetner P7575 PS	PCL5 and/or PCL6	Y
PCL Laser	Gestetner Laser	Gestetner MP5500/DSm755 PS	PCL5 and/or PCL6	Y	PCL Laser	Gestetner Laser	Gestetner P7675 PS	PCL5 and/or PCL6	Y
PCL Laser	Gestetner Laser	Gestetner MP6500/DSm765 PS	PCL5 and/or PCL6	Y	PCL Laser	Gestetner Laser	Gestetner SP 8200DN PS	PCL5 and/or PCL6	Y
PCL Laser	Gestetner Laser	Gestetner MP7500/DSm775 PS	PCL5 and/or PCL6	Y	PCL Laser	Gestetner Laser	Gestetner SP C420DN PS	PCL5 and/or PCL6	Y

Type	Brand Name	Printer Name/Number	PDL (EG)	Wired/Wireless
PCL Laser	HP Laser	HP LaserJet Pro 400 M401	PCL5 and/or PCL6	Y
PCL Laser	HP Laser	HP LaserJet Pro M275	PCL5 and/or PCL6	Y
PCL Laser	HP Laser	HP CLJ CP5525dn	PCL5 and/or PCL6	Y
PCL Laser	HP Laser	HP CLJ CP5525n	PCL5 and/or PCL6	Y
PCL Laser	HP Laser	HP CM8050	PCL5 and/or PCL6	Y
PCL Laser	HP Laser	HP CM8060	PCL5 and/or PCL6	Y
PCL Laser	HP Laser	HP Color LaserJet 2500L	PCL5 and/or PCL6	Y
PCL Laser	HP Laser	HP Color LaserJet 2500n	PCL5 and/or PCL6	Y
PCL Laser	HP Laser	HP Color LaserJet 2500tn	PCL5 and/or PCL6	Y
PCL Laser	HP Laser	HP Color LaserJet 2550L	PCL5 and/or PCL6	Y
PCL Laser	HP Laser	HP Color LaserJet 2550Ln	PCL5 and/or PCL6	Y
PCL Laser	HP Laser	HP Color LaserJet 2550n	PCL5 and/or PCL6	Y
PCL Laser	HP Laser	HP Color LaserJet 2605 / dn / dtn	PCL5 and/or PCL6	Y
PCL Laser	HP Laser	HP Color LaserJet 2700	PCL5 and/or PCL6	Y
PCL Laser	HP Laser	HP Color LaserJet 2820	PCL5 and/or PCL6	Y
PCL Laser	HP Laser	HP Color LaserJet 2840	PCL5 and/or PCL6	Y
PCL Laser	HP Laser	HP Color LaserJet 3000 / n / dn	PCL5 and/or PCL6	Y
PCL Laser	HP Laser	HP Color LaserJet 4650n	PCL5 and/or PCL6	Y
PCL Laser	HP Laser	HP Color LaserJet 4700 / n / dn / dtn / ph+	PCL5 and/or PCL6	Y
PCL Laser	HP Laser	HP Color LaserJet 4730 mfp / x mfp / xm mfp / xs mfp	PCL5 and/or PCL6	Y
PCL Laser	HP Laser	HP Color LaserJet 5500	PCL5 and/or PCL6	Y
PCL Laser	HP Laser	HP Color LaserJet 5500dn	PCL5 and/or PCL6	Y
PCL Laser	HP Laser	HP Color LaserJet 5500dtn	PCL5 and/or PCL6	Y
PCL Laser	HP Laser	HP Color LaserJet 5500hdn	PCL5 and/or PCL6	Y
PCL Laser	HP Laser	HP Color LaserJet 5500n	PCL5 and/or PCL6	Y
PCL Laser	HP Laser	HP Color LaserJet 5550 / n / dn / dtn / hdn	PCL5 and/or PCL6	Y
PCL Laser	HP Laser	HP Color LaserJet 8550	PCL5 and/or PCL6	Y
PCL Laser	HP Laser	HP Color LaserJet 8550mfp	PCL5 and/or PCL6	Y
PCL Laser	HP Laser	HP Color LaserJet 9500	PCL5 and/or PCL6	Y

Type	Brand Name	Printer Name/Number	PDL (EG)	Wired/Wireless
PCL Laser	HP Laser	HP Color LaserJet 9500mfp	PCL5 and/or PCL6	Y
PCL Laser	HP Laser	HP Color LaserJet CM1312 MFP	PCL5 and/or PCL6	Y
PCL Laser	HP Laser	HP Color LaserJet CM2320 MFP	PCL5 and/or PCL6	Y
PCL Laser	HP Laser	HP Color LaserJet CM6030 MFP	PCL5 and/or PCL6	Y
PCL Laser	HP Laser	HP Color LaserJet CM6040 MFP	PCL5 and/or PCL6	Y
PCL Laser	HP Laser	HP Color LaserJet CP1510	PCL5 and/or PCL6	Y
PCL Laser	HP Laser	HP Color LaserJet CP1515n	PCL5 and/or PCL6	Y
PCL Laser	HP Laser	HP Color LaserJet CP1518ni	PCL5 and/or PCL6	Y
PCL Laser	HP Laser	HP Color LaserJet CP1525	PCL5 and/or PCL6	Y
PCL Laser	HP Laser	HP Color LaserJet CP2025	PCL5 and/or PCL6	Y
PCL Laser	HP Laser	HP Color LaserJet CP2025n/dn/x	PCL5 and/or PCL6	Y
PCL Laser	HP Laser	HP Color LaserJet CP3525dn / n / x	PCL5 and/or PCL6	Y
PCL Laser	HP Laser	HP Color LaserJet CP4025dn / n	PCL5 and/or PCL6	Y
PCL Laser	HP Laser	HP Color LaserJet CP4525dn / n / xh	PCL5 and/or PCL6	Y
PCL Laser	HP Laser	HP Color LaserJet CP6015	PCL5 and/or PCL6	Y
PCL Laser	HP Laser	HP Color LaserJet Pro CP1525nw	PCL5 and/or PCL6	Y
PCL Laser	HP Laser	HP Color LaserJet Pro CP5225	PCL5 and/or PCL6	Y
PCL Laser	HP Laser	HP LaserJet 1200n	PCL5 and/or PCL6	Y
PCL Laser	HP Laser	HP LaserJet 1220	PCL5 and/or PCL6	Y
PCL Laser	HP Laser	HP LaserJet 1300	PCL5 and/or PCL6	Y
PCL Laser	HP Laser	HP LaserJet 2200dn	PCL5 and/or PCL6	Y
PCL Laser	HP Laser	HP LaserJet 2300	PCL5 and/or PCL6	Y
PCL Laser	HP Laser	HP LaserJet 2300L	PCL5 and/or PCL6	Y
PCL Laser	HP Laser	HP LaserJet 2420	PCL5 and/or PCL6	Y
PCL Laser	HP Laser	HP LaserJet 2430	PCL5 and/or PCL6	Y
PCL Laser	HP Laser	HP LaserJet 3015	PCL5 and/or PCL6	Y
PCL Laser	HP Laser	HP LaserJet 3020	PCL5 and/or PCL6	Y
PCL Laser	HP Laser	HP LaserJet 3030	PCL5 and/or PCL6	Y
PCL Laser	HP Laser	HP LaserJet 3050	PCL5 and/or PCL6	Y
PCL Laser	HP Laser	HP LaserJet 3052	PCL5 and/or PCL6	Y

Type	Brand Name	Printer Name/Number	PDL (EG)	Wired/Wireless
PCL Laser	HP Laser	HP LaserJet 3055	PCL5 and/or PCL6	Y
PCL Laser	HP Laser	HP LaserJet 3200m	PCL5 and/or PCL6	Y
PCL Laser	HP Laser	HP LaserJet 3300mfp	PCL5 and/or PCL6	Y
PCL Laser	HP Laser	HP LaserJet 3310	PCL5 and/or PCL6	Y
PCL Laser	HP Laser	HP LaserJet 3320	PCL5 and/or PCL6	Y
PCL Laser	HP Laser	HP LaserJet 3320n	PCL5 and/or PCL6	Y
PCL Laser	HP Laser	HP LaserJet 3330	PCL5 and/or PCL6	Y
PCL Laser	HP Laser	HP LaserJet 3380	PCL5 and/or PCL6	Y
PCL Laser	HP Laser	HP LaserJet 3390	PCL5 and/or PCL6	Y
PCL Laser	HP Laser	HP LaserJet 3392	PCL5 and/or PCL6	Y
PCL Laser	HP Laser	HP LaserJet 4015dn/x	PCL5 and/or PCL6	Y
PCL Laser	HP Laser	HP LaserJet 4100	PCL5 and/or PCL6	Y
PCL Laser	HP Laser	HP LaserJet 4100dtn	PCL5 and/or PCL6	Y
PCL Laser	HP Laser	HP LaserJet 4100mfp	PCL5 and/or PCL6	Y
PCL Laser	HP Laser	HP LaserJet 4100n	PCL5 and/or PCL6	Y
PCL Laser	HP Laser	HP LaserJet 4100tn	PCL5 and/or PCL6	Y
PCL Laser	HP Laser	HP LaserJet 4101mfp	PCL5 and/or PCL6	Y
PCL Laser	HP Laser	HP LaserJet 4200	PCL5 and/or PCL6	Y
PCL Laser	HP Laser	HP LaserJet 4240 / n	PCL5 and/or PCL6	Y
PCL Laser	HP Laser	HP LaserJet 4250 / n	PCL5 and/or PCL6	Y
PCL Laser	HP Laser	HP LaserJet 4300	PCL5 and/or PCL6	Y
PCL Laser	HP Laser	HP LaserJet 4345mfp	PCL5 and/or PCL6	Y
PCL Laser	HP Laser	HP LaserJet 4350 / n	PCL5 and/or PCL6	Y
PCL Laser	HP Laser	HP LaserJet 5000n	PCL5 and/or PCL6	Y
PCL Laser	HP Laser	HP LaserJet 5100 / tn / dtn	PCL5 and/or PCL6	Y
PCL Laser	HP Laser	HP LaserJet 5200 / tn / dtn	PCL5 and/or PCL6	Y
PCL Laser	HP Laser	HP LaserJet 9040 / n / dn	PCL5 and/or PCL6	Y
PCL Laser	HP Laser	HP LaserJet 9040mfp	PCL5 and/or PCL6	Y
PCL Laser	HP Laser	HP LaserJet 9050 / n / dn	PCL5 and/or PCL6	Y
PCL Laser	HP Laser	HP LaserJet 9050mfp	PCL5 and/or PCL6	Y

Type	Brand Name	Printer Name/Number	PDL (EG)	Wired/Wireless
PCL Laser	HP Laser	HP LaserJet CM1015	PCL5 and/or PCL6	Y
PCL Laser	HP Laser	HP LaserJet CM1017	PCL5 and/or PCL6	Y
PCL Laser	HP Laser	HP LaserJet CM3530 MFP	PCL5 and/or PCL6	Y
PCL Laser	HP Laser	HP LaserJet CM4540	PCL5 and/or PCL6	Y
PCL Laser	HP Laser	HP LaserJet CM4540f/fskm	PCL5 and/or PCL6	Y
PCL Laser	HP Laser	HP LaserJet CP3505/CP3505dn/ CP3505n/CP3505x	PCL5 and/or PCL6	Y
PCL Laser	HP Laser	HP LaserJet CP4005	PCL5 and/or PCL6	Y
PCL Laser	HP Laser	HP LaserJet Enterprice CP4525dn	PCL5 and/or PCL6	Y
PCL Laser	HP Laser	HP LaserJet Enterprice CP4525n	PCL5 and/or PCL6	Y
PCL Laser	HP Laser	HP LaserJet Enterprise 500 Color M551n	PCL5 and/or PCL6	Y
PCL Laser	HP Laser	HP LaserJet Enterprise 600 M601dn	PCL5 and/or PCL6	Y
PCL Laser	HP Laser	HP LaserJet Enterprise 600 M601n	PCL5 and/or PCL6	Y
PCL Laser	HP Laser	HP LaserJet Enterprise 600 M602dn/x	PCL5 and/or PCL6	Y
PCL Laser	HP Laser	HP LaserJet Enterprise 600 M602n	PCL5 and/or PCL6	Y
PCL Laser	HP Laser	HP LaserJet Enterprise 600 M603dn	PCL5 and/or PCL6	Y
PCL Laser	HP Laser	HP LaserJet Enterprise 600 M603n	PCL5 and/or PCL6	Y
PCL Laser	HP Laser	HP LaserJet Enterprise P3015 / d / dn	PCL5 and/or PCL6	Y
PCL Laser	HP Laser	HP LaserJet M1522 /1522nf / 1522 MFP	PCL5 and/or PCL6	Y
PCL Laser	HP Laser	HP LaserJet M2727 MFP	PCL5 and/or PCL6	Y
PCL Laser	HP Laser	HP LaserJet M3027 MFP	PCL5 and/or PCL6	Y
PCL Laser	HP Laser	HP LaserJet M3035 MFP	PCL5 and/or PCL6	Y
PCL Laser	HP Laser	HP LaserJet M4345 MFP	PCL5 and/or PCL6	Y
PCL Laser	HP Laser	HP Laserjet M4345x	PCL5 and/or PCL6	Y
PCL Laser	HP Laser	HP LaserJet M4555i/fskm	PCL5 and/or PCL6	Y
PCL Laser	HP Laser	HP LaserJet M4555h	PCL5 and/or PCL6	Y
PCL Laser	HP Laser	HP LaserJet M5025 MFP	PCL5 and/or PCL6	Y
PCL Laser	HP Laser	HP LaserJet M5035 MFP	PCL5 and/or PCL6	Y
PCL Laser	HP Laser	HP LaserJet M9040 MFP	PCL5 and/or PCL6	Y
PCL Laser	HP Laser	HP LaserJet M9050 MFP	PCL5 and/or PCL6	Y

Type	Brand Name	Printer Name/Number	PDL (EG)	Wireld/Wireless
PCL Laser	HP Laser	HP LaserJet P1606dn	PCL5 and/or PCL6	Y
PCL Laser	HP Laser	HP LaserJet P1606n	PCL5 and/or PCL6	Y
PCL Laser	HP Laser	HP LaserJet P2035	PCL5 and/or PCL6	Y
PCL Laser	HP Laser	HP LaserJet P2035n	PCL5 and/or PCL6	Y
PCL Laser	HP Laser	HP LaserJet P2055d /dn / x	PCL5 and/or PCL6	Y
PCL Laser	HP Laser	HP LaserJet P2055dn	PCL5 and/or PCL6	Y
PCL Laser	HP Laser	HP LaserJet P3005	PCL5 and/or PCL6	Y
PCL Laser	HP Laser	HP LaserJet P3015dn	PCL5 and/or PCL6	Y
PCL Laser	HP Laser	HP LaserJet P3015x	PCL5 and/or PCL6	Y
PCL Laser	HP Laser	HP LaserJet P4014	PCL5 and/or PCL6	Y
PCL Laser	HP Laser	HP LaserJet P4014n	PCL5 and/or PCL6	Y
PCL Laser	HP Laser	HP LaserJet P4015	PCL5 and/or PCL6	Y
PCL Laser	HP Laser	HP LaserJet P4515	PCL5 and/or PCL6	Y
PCL Laser	HP Laser	HP LaserJet P4515dn/x	PCL5 and/or PCL6	Y
PCL Laser	HP Laser	HP LaserJet Pro 100 M175a	PCL5 and/or PCL6	Y
PCL Laser	HP Laser	HP LaserJet Pro 100 M175nw	PCL5 and/or PCL6	Y
PCL Laser	HP Laser	HP LaserJet Pro CM1415FNW Color MFP	PCL5 and/or PCL6	Y
PCL Laser	HP Laser	HP LaserJet Pro M1536	PCL5 and/or PCL6	Y
PCL Laser	HP Laser	HP LaserJet Pro M1536dnf	PCL5 and/or PCL6	Y
PCL Laser	IBM Laser	IBM C540 n / dn	PCL5 and/or PCL6	Y
PCL Laser	IBM Laser	IBM C543 n / dn	PCL5 and/or PCL6	Y
PCL Laser	IBM Laser	IBM EMP156	PCL5 and/or PCL6	Y
PCL Laser	IBM Laser	IBM Infoprint 100	PCL5 and/or PCL6	Y
PCL Laser	IBM Laser	IBM Infoprint 1120	PCL5 and/or PCL6	Y
PCL Laser	IBM Laser	IBM Infoprint 1120d	PCL5 and/or PCL6	Y
PCL Laser	IBM Laser	IBM Infoprint 1120dn	PCL5 and/or PCL6	Y
PCL Laser	IBM Laser	IBM Infoprint 1120n	PCL5 and/or PCL6	Y
PCL Laser	IBM Laser	IBM Infoprint 1125	PCL5 and/or PCL6	Y
PCL Laser	IBM Laser	IBM Infoprint 1125dn	PCL5 and/or PCL6	Y

Type	Brand Name	Printer Name/Number	PDL (EG)	Wireld/Wireless
PCL Laser	IBM Laser	IBM Infoprint 1125n	PCL5 and/or PCL6	Y
PCL Laser	IBM Laser	IBM Infoprint 1130	PCL5 and/or PCL6	Y
PCL Laser	IBM Laser	IBM Infoprint 1130dn	PCL5 and/or PCL6	Y
PCL Laser	IBM Laser	IBM Infoprint 1130in	PCL5 and/or PCL6	Y
PCL Laser	IBM Laser	IBM Infoprint 1130n	PCL5 and/or PCL6	Y
PCL Laser	IBM Laser	IBM Infoprint 1140	PCL5 and/or PCL6	Y
PCL Laser	IBM Laser	IBM Infoprint 1140dn	PCL5 and/or PCL6	Y
PCL Laser	IBM Laser	IBM Infoprint 1140in	PCL5 and/or PCL6	Y
PCL Laser	IBM Laser	IBM Infoprint 1140n	PCL5 and/or PCL6	Y
PCL Laser	IBM Laser	IBM Infoprint 1145	PCL5 and/or PCL6	Y
PCL Laser	IBM Laser	IBM Infoprint 1145dn	PCL5 and/or PCL6	Y
PCL Laser	IBM Laser	IBM Infoprint 1145n	PCL5 and/or PCL6	Y
PCL Laser	IBM Laser	IBM Infoprint 1226	PCL5 and/or PCL6	Y
PCL Laser	IBM Laser	IBM Infoprint 1332	PCL5 and/or PCL6	Y
PCL Laser	IBM Laser	IBM Infoprint 1352	PCL5 and/or PCL6	Y
PCL Laser	IBM Laser	IBM Infoprint 1372	PCL5 and/or PCL6	Y
PCL Laser	IBM Laser	IBM Infoprint 1410 MFP	PCL5 and/or PCL6	Y
PCL Laser	IBM Laser	IBM Infoprint 1422	PCL5 and/or PCL6	Y
PCL Laser	IBM Laser	IBM Infoprint 1512	PCL5 and/or PCL6	Y
PCL Laser	IBM Laser	IBM Infoprint 1512n	PCL5 and/or PCL6	Y
PCL Laser	IBM Laser	IBM Infoprint 1532 Express	PCL5 and/or PCL6	Y
PCL Laser	IBM Laser	IBM Infoprint 1532 MICR 35	PCL5 and/or PCL6	Y
PCL Laser	IBM Laser	IBM Infoprint 1540	PCL5 and/or PCL6	Y
PCL Laser	IBM Laser	IBM Infoprint 1552	PCL5 and/or PCL6	Y
PCL Laser	IBM Laser	IBM Infoprint 1560	PCL5 and/or PCL6	Y
PCL Laser	IBM Laser	IBM Infoprint 1570	PCL5 and/or PCL6	Y
PCL Laser	IBM Laser	IBM Infoprint 1572	PCL5 and/or PCL6	Y
PCL Laser	IBM Laser	IBM Infoprint 1572 MICR 50	PCL5 and/or PCL6	Y
PCL Laser	IBM Laser	IBM Infoprint 1580	PCL5 and/or PCL6	Y
PCL Laser	IBM Laser	IBM Infoprint 1585	PCL5 and/or PCL6	Y



Type	Brand Name	Printer Name/Number	PDL (EG)	Wired/Wireless	Type	Brand Name	Printer Name/Number	PDL (EG)	Wired/Wireless
PCL Laser	IBM Laser	IBM InfoPrint Color 1764	PCL5 and/or PCL6	Y	PCL Laser	Infotec Laser	Infotec 4353 MF PS	PCL5 and/or PCL6	Y
PCL Laser	IBM Laser	IBM InfoPrint Color 1764 MFP	PCL5 and/or PCL6	Y	PCL Laser	Infotec Laser	Infotec 4451 MF PS	PCL5 and/or PCL6	Y
PCL Laser	IBM Laser	IBM InfoPrint Color 1767	PCL5 and/or PCL6	Y	PCL Laser	Infotec Laser	Infotec 4452 MF PS	PCL5 and/or PCL6	Y
PCL Laser	IBM Laser	IBM InfoPrint Color 1769 MFP	PCL5 and/or PCL6	Y	PCL Laser	Infotec Laser	Infotec 4550 MF PS	PCL5 and/or PCL6	Y
PCL Laser	IBM Laser	IBM InfoPrint Color 1824	PCL5 and/or PCL6	Y	PCL Laser	Infotec Laser	Infotec 4551 MF PS	PCL5 and/or PCL6	Y
PCL Laser	IBM Laser	IBM InfoPrint Color 1824	PCL5 and/or PCL6	Y	PCL Laser	Infotec Laser	Infotec 4651 MF PS	PCL5 and/or PCL6	Y
PCL Laser	IBM Laser	IBM InfoPrint Color 1825	PCL5 and/or PCL6	Y	PCL Laser	Infotec Laser	Infotec 4700 MF PS	PCL5 and/or PCL6	Y
PCL Laser	IBM Laser	IBM InfoPrint Color 1826 MFP	PCL5 and/or PCL6	Y	PCL Laser	Infotec Laser	Infotec 4850 MF PS	PCL5 and/or PCL6	Y
PCL Laser	IBM Laser	IBM InfoPrint Color 1826 MFP	PCL5 and/or PCL6	Y	PCL Laser	Infotec Laser	Infotec 4850e MF PS	PCL5 and/or PCL6	Y
PCL Laser	IBM Laser	IBM InfoPrint Color 1834	PCL5 and/or PCL6	Y	PCL Laser	Infotec Laser	Infotec IP 280 PS	PCL5 and/or PCL6	Y
PCL Laser	IBM Laser	IBM InfoPrint Color 1836 MFP	PCL5 and/or PCL6	Y	PCL Laser	Infotec Laser	Infotec IPC 1036 PS	PCL5 and/or PCL6	Y
PCL Laser	IBM Laser	IBM InfoPrint Color 1846 MFP	PCL5 and/or PCL6	Y	PCL Laser	Infotec Laser	Infotec IPC 2525 PS	PCL5 and/or PCL6	Y
PCL Laser	IBM Laser	IBM InfoPrint Color 1854	PCL5 and/or PCL6	Y	PCL Laser	Infotec Laser	Infotec IPC 2525DN PS	PCL5 and/or PCL6	Y
PCL Laser	IBM Laser	IBM InfoPrint Color 1856 MFP	PCL5 and/or PCL6	Y	PCL Laser	Infotec Laser	Infotec IPC 2525e PS	PCL5 and/or PCL6	Y
PCL Laser	IBM Laser	IBM InfoPrint Color 1866 MFP	PCL5 and/or PCL6	Y	PCL Laser	Infotec Laser	Infotec IPC 2832 PS	PCL5 and/or PCL6	Y
PCL Laser	IBM Laser	IBM Pro 1107	PCL5 and/or PCL6	Y	PCL Laser	Infotec Laser	Infotec IPC 2838 PS	PCL5 and/or PCL6	Y
PCL Laser	IBM Laser	IBM Pro 1107 EX	PCL5 and/or PCL6	Y	PCL Laser	Infotec Laser	Infotec IPC 3030DN PS	PCL5 and/or PCL6	Y
PCL Laser	IBM Laser	IBM Pro 1357	PCL5 and/or PCL6	Y	PCL Laser	Infotec Laser	Infotec IPC 3535 PS	PCL5 and/or PCL6	Y
PCL Laser	IBM Laser	IBM Pro 1357 EX	PCL5 and/or PCL6	Y	PCL Laser	Infotec Laser	Infotec IPC 3535e PS	PCL5 and/or PCL6	Y
PCL Laser	IBM Laser	IBM Pro 907	PCL5 and/or PCL6	Y	PCL Laser	Infotec Laser	Infotec IPC 4040DN PS	PCL5 and/or PCL6	Y
PCL Laser	IBM Laser	IBM Pro 907 EX	PCL5 and/or PCL6	Y	PCL Laser	Infotec Laser	Infotec IS 2015 PS	PCL5 and/or PCL6	Y
PCL Laser	IBM Laser	IBM Pro C900	PCL5 and/or PCL6	Y	PCL Laser	Infotec Laser	Infotec IS 2018 PS	PCL5 and/or PCL6	Y
PCL Laser	Infotec Laser	Infotec 4105 MF PS	PCL5 and/or PCL6	Y	PCL Laser	Infotec Laser	Infotec IS 2018D PS	PCL5 and/or PCL6	Y
PCL Laser	Infotec Laser	Infotec 4105e MF PS	PCL5 and/or PCL6	Y	PCL Laser	Infotec Laser	Infotec IS 2022 PS	PCL5 and/or PCL6	Y
PCL Laser	Infotec Laser	Infotec 4150 MF PS	PCL5 and/or PCL6	Y	PCL Laser	Infotec Laser	Infotec IS 2027 PS	PCL5 and/or PCL6	Y
PCL Laser	Infotec Laser	Infotec 4180 MF PS	PCL5 and/or PCL6	Y	PCL Laser	Infotec Laser	Infotec IS 2032 PS	PCL5 and/or PCL6	Y
PCL Laser	Infotec Laser	Infotec 4220 MF PS	PCL5 and/or PCL6	Y	PCL Laser	Infotec Laser	Infotec IS 2035 PS	PCL5 and/or PCL6	Y
PCL Laser	Infotec Laser	Infotec 4270 MF PS	PCL5 and/or PCL6	Y	PCL Laser	Infotec Laser	Infotec IS 2045 PS	PCL5 and/or PCL6	Y
PCL Laser	Infotec Laser	Infotec 4351 MF PS	PCL5 and/or PCL6	Y	PCL Laser	Infotec Laser	Infotec IS 2055 PS	PCL5 and/or PCL6	Y
PCL Laser	Infotec Laser	Infotec 4352 MF PS	PCL5 and/or PCL6	Y	PCL Laser	Infotec Laser	Infotec IS 2060 PS	PCL5 and/or PCL6	Y



Type	Brand Name	Printer Name/Number	PDL (EG)	Wired/Wireless
PCL Laser	Infotec Laser	Infotec MP 7000 PS	PCL5 and/or PCL6	Y
PCL Laser	Infotec Laser	Infotec MP 8000 PS	PCL5 and/or PCL6	Y
PCL Laser	Infotec Laser	Infotec MP C6000 PS	PCL5 and/or PCL6	Y
PCL Laser	Infotec Laser	Infotec MP C7500 PS	PCL5 and/or PCL6	Y
PCL Laser	Infotec Laser	Infotec P 450 PS	PCL5 and/or PCL6	Y
PCL Laser	Kodak Laser	Kodak Digimaster 9110	PCL5 and/or PCL6	Y
PCL Laser	Kodak Laser	Kodak Digimaster 9150i	PCL5 and/or PCL6	Y
PCL Laser	Kodak Laser	Kodak Digimaster E125	PCL5 and/or PCL6	Y
PCL Laser	Kodak Laser	Kodak Digimaster E150	PCL5 and/or PCL6	Y
PCL Laser	Kodak Laser	Kodak Digimaster EX110	PCL5 and/or PCL6	Y
PCL Laser	Kodak Laser	Kodak Digimaster EX125	PCL5 and/or PCL6	Y
PCL Laser	Kodak Laser	Kodak Digimaster EX138	PCL5 and/or PCL6	Y
PCL Laser	Kodak Laser	Kodak Digimaster EX150	PCL5 and/or PCL6	Y
PCL Laser	Kodak Laser	Kodak Digimaster EX300	PCL5 and/or PCL6	Y
PCL Laser	Konica & Konica Minolta Laser	Konica KL - 3015	PCL5 and/or PCL6	Y
PCL Laser	Konica & Konica Minolta Laser	Konica KL - 3015N	PCL5 and/or PCL6	Y
PCL Laser	Konica & Konica Minolta Laser	Konica KL - 3015N+	PCL5 and/or PCL6	Y
PCL Laser	Konica & Konica Minolta Laser	Konica Minolta 1135C	PCL5 and/or PCL6	Y
PCL Laser	Konica & Konica Minolta Laser	Konica Minolta 1145C	PCL5 and/or PCL6	Y
PCL Laser	Konica & Konica Minolta Laser	Konica Minolta bizhub 20 / 20P	PCL5 and/or PCL6	Y
PCL Laser	Konica & Konica Minolta Laser	Konica Minolta bizhub 200	PCL5 and/or PCL6	Y
PCL Laser	Konica & Konica Minolta Laser	Konica Minolta bizhub 223	PCL5 and/or PCL6	Y
PCL Laser	Konica & Konica Minolta Laser	Konica Minolta bizhub 230	PCL5 and/or PCL6	Y
PCL Laser	Konica & Konica Minolta Laser	Konica Minolta bizhub 240f	PCL5 and/or PCL6	Y
PCL Laser	Konica & Konica Minolta Laser	Konica Minolta bizhub 250	PCL5 and/or PCL6	Y
PCL Laser	Konica & Konica Minolta Laser	Konica Minolta bizhub 280	PCL5 and/or PCL6	Y

Type	Brand Name	Printer Name/Number	PDL (EG)	Wired/Wireless
PCL Laser	Konica & Konica Minolta Laser	Konica Minolta bizhub 283	PCL5 and/or PCL6	Y
PCL Laser	Konica & Konica Minolta Laser	Konica Minolta bizhub 350	PCL5 and/or PCL6	Y
PCL Laser	Konica & Konica Minolta Laser	Konica Minolta bizhub 360	PCL5 and/or PCL6	Y
PCL Laser	Konica & Konica Minolta Laser	Konica Minolta bizhub 361	PCL5 and/or PCL6	Y
PCL Laser	Konica & Konica Minolta Laser	Konica Minolta bizhub 363	PCL5 and/or PCL6	Y
PCL Laser	Konica & Konica Minolta Laser	Konica Minolta bizhub 40P / 40PX	PCL5 and/or PCL6	Y
PCL Laser	Konica & Konica Minolta Laser	Konica Minolta bizhub 420	PCL5 and/or PCL6	Y
PCL Laser	Konica & Konica Minolta Laser	Konica Minolta bizhub 421	PCL5 and/or PCL6	Y
PCL Laser	Konica & Konica Minolta Laser	Konica Minolta bizhub 423	PCL5 and/or PCL6	Y
PCL Laser	Konica & Konica Minolta Laser	Konica Minolta bizhub 43	PCL5 and/or PCL6	Y
PCL Laser	Konica & Konica Minolta Laser	Konica Minolta bizhub 500	PCL5 and/or PCL6	Y
PCL Laser	Konica & Konica Minolta Laser	Konica Minolta bizhub 501	PCL5 and/or PCL6	Y
PCL Laser	Konica & Konica Minolta Laser	Konica Minolta bizhub 502	PCL5 and/or PCL6	Y
PCL Laser	Konica & Konica Minolta Laser	Konica Minolta bizhub 552	PCL5 and/or PCL6	Y
PCL Laser	Konica & Konica Minolta Laser	Konica Minolta bizhub 600	PCL5 and/or PCL6	Y
PCL Laser	Konica & Konica Minolta Laser	Konica Minolta bizhub 600RM	PCL5 and/or PCL6	Y
PCL Laser	Konica & Konica Minolta Laser	Konica Minolta bizhub 601	PCL5 and/or PCL6	Y
PCL Laser	Konica & Konica Minolta Laser	Konica Minolta bizhub 602	PCL5 and/or PCL6	Y
PCL Laser	Konica & Konica Minolta Laser	Konica Minolta bizhub 652	PCL5 and/or PCL6	Y
PCL Laser	Konica & Konica Minolta Laser	Konica Minolta bizhub 7085	PCL5 and/or PCL6	Y
PCL Laser	Konica & Konica Minolta Laser	Konica Minolta bizhub 7145	PCL5 and/or PCL6	Y
PCL Laser	Konica & Konica Minolta Laser	Konica Minolta bizhub 7222	PCL5 and/or PCL6	Y
PCL Laser	Konica & Konica Minolta Laser	Konica Minolta bizhub 7228	PCL5 and/or PCL6	Y











Type	Brand Name	Printer Name/Number	PDL (EG)	Wired/Wireless
PCL Laser	Lanier Laser	Lanier LD - 175 PS	PCL5 and/or PCL6	Y
PCL Laser	Lanier Laser	Lanier LD - 225 PS	PCL5 and/or PCL6	Y
PCL Laser	Lanier Laser	Lanier LD - 228c PS	PCL5 and/or PCL6	Y
PCL Laser	Lanier Laser	Lanier LD - 230 PS	PCL5 and/or PCL6	Y
PCL Laser	Lanier Laser	Lanier LD - 232c PS	PCL5 and/or PCL6	Y
PCL Laser	Lanier Laser	Lanier LD - 235 PS	PCL5 and/or PCL6	Y
PCL Laser	Lanier Laser	Lanier LD - 238c PS	PCL5 and/or PCL6	Y
PCL Laser	Lanier Laser	Lanier LD - 245 PS	PCL5 and/or PCL6	Y
PCL Laser	Lanier Laser	Lanier LD - 328c PS	PCL5 and/or PCL6	Y
PCL Laser	Lanier Laser	Lanier LD - 335c PS	PCL5 and/or PCL6	Y
PCL Laser	Lanier Laser	Lanier LD - 345c PS	PCL5 and/or PCL6	Y
PCL Laser	Lanier Laser	Lanier LF510/515e PS	PCL5 and/or PCL6	Y
PCL Laser	Lanier Laser	Lanier LP020c PS	PCL5 and/or PCL6	Y
PCL Laser	Lanier Laser	Lanier LP025/LP026 PS	PCL5 and/or PCL6	Y
PCL Laser	Lanier Laser	Lanier LP025N/LP026N PS	PCL5 and/or PCL6	Y
PCL Laser	Lanier Laser	Lanier LP031c PS	PCL5 and/or PCL6	Y
PCL Laser	Lanier Laser	Lanier LP032 PS	PCL5 and/or PCL6	Y
PCL Laser	Lanier Laser	Lanier LP036c PS	PCL5 and/or PCL6	Y
PCL Laser	Lanier Laser	Lanier LP116c PS	PCL5 and/or PCL6	Y
PCL Laser	Lanier Laser	Lanier LP122c/LP121c PS	PCL5 and/or PCL6	Y
PCL Laser	Lanier Laser	Lanier LP125cx/LP126cn PS	PCL5 and/or PCL6	Y
PCL Laser	Lanier Laser	Lanier LP127n/LP128n PS	PCL5 and/or PCL6	Y
PCL Laser	Lanier Laser	Lanier LP128 PS	PCL5 and/or PCL6	Y
PCL Laser	Lanier Laser	Lanier LP131n PS	PCL5 and/or PCL6	Y
PCL Laser	Lanier Laser	Lanier LP131nL PS	PCL5 and/or PCL6	Y
PCL Laser	Lanier Laser	Lanier LP135n PS	PCL5 and/or PCL6	Y
PCL Laser	Lanier Laser	Lanier LP136n PS	PCL5 and/or PCL6	Y
PCL Laser	Lanier Laser	Lanier LP138c PS	PCL5 and/or PCL6	Y
PCL Laser	Lanier Laser	Lanier LP145n/SP 8100DN PS	PCL5 and/or PCL6	Y
PCL Laser	Lanier Laser	Lanier LP150dn/SP8200DN PS	PCL5 and/or PCL6	Y

Type	Brand Name	Printer Name/Number	PDL (EG)	Wired/Wireless
PCL Laser	Lanier Laser	Lanier LP175/LP175hdn PS	PCL5 and/or PCL6	Y
PCL Laser	Lanier Laser	Lanier LP222cn/LP221c PS	PCL5 and/or PCL6	Y
PCL Laser	Lanier Laser	Lanier LP226c/SP C410 PS	PCL5 and/or PCL6	Y
PCL Laser	Lanier Laser	Lanier LP231c/SP C411 PS	PCL5 and/or PCL6	Y
PCL Laser	Lanier Laser	Lanier LP235c PS	PCL5 and/or PCL6	Y
PCL Laser	Lanier Laser	Lanier LP331cn/SP C420 PS	PCL5 and/or PCL6	Y
PCL Laser	Lanier Laser	Lanier LP332c PS	PCL5 and/or PCL6	Y
PCL Laser	Lanier Laser	Lanier LP335c PS	PCL5 and/or PCL6	Y
PCL Laser	Lanier Laser	Lanier LP440c/SP C811DN PS	PCL5 and/or PCL6	Y
PCL Laser	Lanier Laser	Lanier MP 1100/LD - 1100 PS	PCL5 and/or PCL6	Y
PCL Laser	Lanier Laser	Lanier MP 1350/LD - 1135 PS	PCL5 and/or PCL6	Y
PCL Laser	Lanier Laser	Lanier MP 1600/LD - 316 PS	PCL5 and/or PCL6	Y
PCL Laser	Lanier Laser	Lanier MP 161/LD016 PS	PCL5 and/or PCL6	Y
PCL Laser	Lanier Laser	Lanier MP 2000/LD - 320d PS	PCL5 and/or PCL6	Y
PCL Laser	Lanier Laser	Lanier MP 2510/LD - 325 PS	PCL5 and/or PCL6	Y
PCL Laser	Lanier Laser	Lanier MP 2550/LD - 425 PS	PCL5 and/or PCL6	Y
PCL Laser	Lanier Laser	Lanier MP 2550B/LD - 425B PS	PCL5 and/or PCL6	Y
PCL Laser	Lanier Laser	Lanier MP 3010/LD - 330 PS	PCL5 and/or PCL6	Y
PCL Laser	Lanier Laser	Lanier MP 3350/LD - 433 PS	PCL5 and/or PCL6	Y
PCL Laser	Lanier Laser	Lanier MP 3350B/LD - 433B PS	PCL5 and/or PCL6	Y
PCL Laser	Lanier Laser	Lanier MP 3500/LD - 335 PS	PCL5 and/or PCL6	Y
PCL Laser	Lanier Laser	Lanier MP 4000/LD040 PS	PCL5 and/or PCL6	Y
PCL Laser	Lanier Laser	Lanier MP 4000B/LD040B PS	PCL5 and/or PCL6	Y
PCL Laser	Lanier Laser	Lanier MP 4500/LD - 345 PS	PCL5 and/or PCL6	Y
PCL Laser	Lanier Laser	Lanier MP 5000/LD050 PS	PCL5 and/or PCL6	Y
PCL Laser	Lanier Laser	Lanier MP 5000B/LD050B PS	PCL5 and/or PCL6	Y
PCL Laser	Lanier Laser	Lanier MP 5500/LD - 255 PS	PCL5 and/or PCL6	Y
PCL Laser	Lanier Laser	Lanier MP 6500/LD - 265 PS	PCL5 and/or PCL6	Y
PCL Laser	Lanier Laser	Lanier MP 7000/LD - 270 PS	PCL5 and/or PCL6	Y
PCL Laser	Lanier Laser	Lanier MP 7500/LD - 275 PS	PCL5 and/or PCL6	Y

Type	Brand Name	Printer Name/Number	PDL (EG)	Wired/Wireless
PCL Laser	Lanier Laser	Lanier MP 8000/LD - 280 PS	PCL5 and/or PCL6	Y
PCL Laser	Lanier Laser	Lanier MP 9000/LD - 190 PS	PCL5 and/or PCL6	Y
PCL Laser	Lanier Laser	Lanier MP C2000/LD - 420c PS	PCL5 and/or PCL6	Y
PCL Laser	Lanier Laser	Lanier MP C2500/LD - 425c PS	PCL5 and/or PCL6	Y
PCL Laser	Lanier Laser	Lanier MP C3000/LD - 430c PS	PCL5 and/or PCL6	Y
PCL Laser	Lanier Laser	Lanier MP C3500/LD - 435c PS	PCL5 and/or PCL6	Y
PCL Laser	Lanier Laser	Lanier MP C4500/LD - 445c PS	PCL5 and/or PCL6	Y
PCL Laser	Lanier Laser	Lanier MP C6000/LD - 260c PS	PCL5 and/or PCL6	Y
PCL Laser	Lanier Laser	Lanier MP C7500/LD - 275c PS	PCL5 and/or PCL6	Y
PCL Laser	Lanier Laser	Lanier MP2500/LD - 125 PS	PCL5 and/or PCL6	Y
PCL Laser	Lanier Laser	Lanier MPC1500/LD - 215c PS	PCL5 and/or PCL6	Y
PCL Laser	Lanier Laser	Lanier SP 4100N PS	PCL5 and/or PCL6	Y
PCL Laser	Lanier Laser	Lanier SP 4110N PS	PCL5 and/or PCL6	Y
PCL Laser	Lanier Laser	Lanier SP 9100/LP275 PS	PCL5 and/or PCL6	Y
PCL Laser	Lanier Laser	Lanier SP C400DN PS	PCL5 and/or PCL6	Y
PCL Laser	Lenovo Laser	Lenovo C8300N	PCL5 and/or PCL6	Y
PCL Laser	Lenovo Laser	Lenovo C8700DN	PCL5 and/or PCL6	Y
PCL Laser	Lenovo Laser	Lenovo LJ2250	PCL5 and/or PCL6	Y
PCL Laser	Lenovo Laser	Lenovo LJ2250N	PCL5 and/or PCL6	Y
PCL Laser	Lenovo Laser	Lenovo LJ2650DN	PCL5 and/or PCL6	Y
PCL Laser	Lenovo Laser	Lenovo LJ3600D	PCL5 and/or PCL6	Y
PCL Laser	Lenovo Laser	Lenovo LJ3650DN	PCL5 and/or PCL6	Y
PCL Laser	Lenovo Laser	Lenovo LJ3900DN	PCL5 and/or PCL6	Y
PCL Laser	Lenovo Laser	Lenovo LJ7800N	PCL5 and/or PCL6	Y
PCL Laser	Lenovo Laser	Lenovo M7260	PCL5 and/or PCL6	Y
PCL Laser	Lenovo Laser	Lenovo M7650DNF	PCL5 and/or PCL6	Y
PCL Laser	Lenovo Laser	Lenovo M7900DNF	PCL5 and/or PCL6	Y
PCL Laser	Lenovo Laser	Lenovo MC8300DN	PCL5 and/or PCL6	Y
PCL Laser	Lexmark Laser	Lexmark C510	PCL5 and/or PCL6	Y
PCL Laser	Lexmark Laser	Lexmark C510n	PCL5 and/or PCL6	Y

Type	Brand Name	Printer Name/Number	PDL (EG)	Wired/Wireless
PCL Laser	Lexmark Laser	Lexmark C520n	PCL5 and/or PCL6	Y
PCL Laser	Lexmark Laser	Lexmark C522n	PCL5 and/or PCL6	Y
PCL Laser	Lexmark Laser	Lexmark C524dn	PCL5 and/or PCL6	Y
PCL Laser	Lexmark Laser	Lexmark C524dtn	PCL5 and/or PCL6	Y
PCL Laser	Lexmark Laser	Lexmark C524n	PCL5 and/or PCL6	Y
PCL Laser	Lexmark Laser	Lexmark C530dn	PCL5 and/or PCL6	Y
PCL Laser	Lexmark Laser	Lexmark C532n / C532dn	PCL5 and/or PCL6	Y
PCL Laser	Lexmark Laser	Lexmark C534n / C534dn / C534dtn	PCL5 and/or PCL6	Y
PCL Laser	Lexmark Laser	Lexmark C540 n / dn	PCL5 and/or PCL6	Y
PCL Laser	Lexmark Laser	Lexmark C543 n / dn	PCL5 and/or PCL6	Y
PCL Laser	Lexmark Laser	Lexmark C544 dn / dtn / w / n	PCL5 and/or PCL6	Y
PCL Laser	Lexmark Laser	Lexmark C546 dn / dtn / w / n	PCL5 and/or PCL6	Y
PCL Laser	Lexmark Laser	Lexmark C734n / dn / dtn / dw	PCL5 and/or PCL6	Y
PCL Laser	Lexmark Laser	Lexmark C736n / dn / dtn / dw (CS736)	PCL5 and/or PCL6	Y
PCL Laser	Lexmark Laser	Lexmark C750	PCL5 and/or PCL6	Y
PCL Laser	Lexmark Laser	Lexmark C750dn	PCL5 and/or PCL6	Y
PCL Laser	Lexmark Laser	Lexmark C750n	PCL5 and/or PCL6	Y
PCL Laser	Lexmark Laser	Lexmark C752	PCL5 and/or PCL6	Y
PCL Laser	Lexmark Laser	Lexmark C752dn	PCL5 and/or PCL6	Y
PCL Laser	Lexmark Laser	Lexmark C752dtn	PCL5 and/or PCL6	Y
PCL Laser	Lexmark Laser	Lexmark C752dtn	PCL5 and/or PCL6	Y
PCL Laser	Lexmark Laser	Lexmark C752fn	PCL5 and/or PCL6	Y
PCL Laser	Lexmark Laser	Lexmark C752n	PCL5 and/or PCL6	Y
PCL Laser	Lexmark Laser	Lexmark C760	PCL5 and/or PCL6	Y
PCL Laser	Lexmark Laser	Lexmark C760dn	PCL5 and/or PCL6	Y
PCL Laser	Lexmark Laser	Lexmark C760n	PCL5 and/or PCL6	Y
PCL Laser	Lexmark Laser	Lexmark C762	PCL5 and/or PCL6	Y
PCL Laser	Lexmark Laser	Lexmark C770	PCL5 and/or PCL6	Y
PCL Laser	Lexmark Laser	Lexmark C770n	PCL5 and/or PCL6	Y
PCL Laser	Lexmark Laser	Lexmark C772	PCL5 and/or PCL6	Y

Type	Brand Name	Printer Name/Number	PDL (EG)	Wired/Wireless
PCL Laser	Lexmark Laser	Lexmark C772e	PCL5 and/or PCL6	Y
PCL Laser	Lexmark Laser	Lexmark C772n / x772 MFP	PCL5 and/or PCL6	Y
PCL Laser	Lexmark Laser	Lexmark C780n	PCL5 and/or PCL6	Y
PCL Laser	Lexmark Laser	Lexmark C782n	PCL5 and/or PCL6	Y
PCL Laser	Lexmark Laser	Lexmark C782n XL	PCL5 and/or PCL6	Y
PCL Laser	Lexmark Laser	Lexmark C792	PCL5 and/or PCL6	Y
PCL Laser	Lexmark Laser	Lexmark C910	PCL5 and/or PCL6	Y
PCL Laser	Lexmark Laser	Lexmark C910dn	PCL5 and/or PCL6	Y
PCL Laser	Lexmark Laser	Lexmark C910n	PCL5 and/or PCL6	Y
PCL Laser	Lexmark Laser	Lexmark C912	PCL5 and/or PCL6	Y
PCL Laser	Lexmark Laser	Lexmark C912dn	PCL5 and/or PCL6	Y
PCL Laser	Lexmark Laser	Lexmark C912fn	PCL5 and/or PCL6	Y
PCL Laser	Lexmark Laser	Lexmark C912n	PCL5 and/or PCL6	Y
PCL Laser	Lexmark Laser	Lexmark C920	PCL5 and/or PCL6	Y
PCL Laser	Lexmark Laser	Lexmark C920dn	PCL5 and/or PCL6	Y
PCL Laser	Lexmark Laser	Lexmark C920dtn	PCL5 and/or PCL6	Y
PCL Laser	Lexmark Laser	Lexmark C920n	PCL5 and/or PCL6	Y
PCL Laser	Lexmark Laser	Lexmark C925	PCL5 and/or PCL6	Y
PCL Laser	Lexmark Laser	Lexmark C935dn	PCL5 and/or PCL6	Y
PCL Laser	Lexmark Laser	Lexmark CS796de	PCL5 and/or PCL6	Y
PCL Laser	Lexmark Laser	Lexmark E120n	PCL5 and/or PCL6	Y
PCL Laser	Lexmark Laser	Lexmark E220	PCL5 and/or PCL6	Y
PCL Laser	Lexmark Laser	Lexmark E240	PCL5 and/or PCL6	Y
PCL Laser	Lexmark Laser	Lexmark E240n	PCL5 and/or PCL6	Y
PCL Laser	Lexmark Laser	Lexmark E240t	PCL5 and/or PCL6	Y
PCL Laser	Lexmark Laser	Lexmark E250d / E250dn	PCL5 and/or PCL6	Y
PCL Laser	Lexmark Laser	Lexmark E260 n / dn / dw	PCL5 and/or PCL6	Y
PCL Laser	Lexmark Laser	Lexmark E321	PCL5 and/or PCL6	Y
PCL Laser	Lexmark Laser	Lexmark E322	PCL5 and/or PCL6	Y
PCL Laser	Lexmark Laser	Lexmark E322n	PCL5 and/or PCL6	Y

Type	Brand Name	Printer Name/Number	PDL (EG)	Wired/Wireless
PCL Laser	Lexmark Laser	Lexmark E323	PCL5 and/or PCL6	Y
PCL Laser	Lexmark Laser	Lexmark E323n	PCL5 and/or PCL6	Y
PCL Laser	Lexmark Laser	Lexmark E330	PCL5 and/or PCL6	Y
PCL Laser	Lexmark Laser	Lexmark E332n	PCL5 and/or PCL6	Y
PCL Laser	Lexmark Laser	Lexmark E340	PCL5 and/or PCL6	Y
PCL Laser	Lexmark Laser	Lexmark E342n	PCL5 and/or PCL6	Y
PCL Laser	Lexmark Laser	Lexmark E350d / E352dn	PCL5 and/or PCL6	Y
PCL Laser	Lexmark Laser	Lexmark E360 n / dn / dw	PCL5 and/or PCL6	Y
PCL Laser	Lexmark Laser	Lexmark E450dn	PCL5 and/or PCL6	Y
PCL Laser	Lexmark Laser	Lexmark E460 n / dn / dw	PCL5 and/or PCL6	Y
PCL Laser	Lexmark Laser	Lexmark E462 n / dn / dw / dtn	PCL5 and/or PCL6	Y
PCL Laser	Lexmark Laser	Lexmark Optra Color 45	PCL5 and/or PCL6	Y
PCL Laser	Lexmark Laser	Lexmark Optra Color 45n	PCL5 and/or PCL6	Y
PCL Laser	Lexmark Laser	Lexmark Optra E312	PCL5 and/or PCL6	Y
PCL Laser	Lexmark Laser	Lexmark Optra T616	PCL5 and/or PCL6	Y
PCL Laser	Lexmark Laser	Lexmark T420d	PCL5 and/or PCL6	Y
PCL Laser	Lexmark Laser	Lexmark T420dn	PCL5 and/or PCL6	Y
PCL Laser	Lexmark Laser	Lexmark T430	PCL5 and/or PCL6	Y
PCL Laser	Lexmark Laser	Lexmark T620	PCL5 and/or PCL6	Y
PCL Laser	Lexmark Laser	Lexmark T620dn	PCL5 and/or PCL6	Y
PCL Laser	Lexmark Laser	Lexmark T620in	PCL5 and/or PCL6	Y
PCL Laser	Lexmark Laser	Lexmark T620n	PCL5 and/or PCL6	Y
PCL Laser	Lexmark Laser	Lexmark T622	PCL5 and/or PCL6	Y
PCL Laser	Lexmark Laser	Lexmark T622dn	PCL5 and/or PCL6	Y
PCL Laser	Lexmark Laser	Lexmark T622in	PCL5 and/or PCL6	Y
PCL Laser	Lexmark Laser	Lexmark T622n	PCL5 and/or PCL6	Y
PCL Laser	Lexmark Laser	Lexmark T630	PCL5 and/or PCL6	Y
PCL Laser	Lexmark Laser	Lexmark t630 VE	PCL5 and/or PCL6	Y
PCL Laser	Lexmark Laser	Lexmark T630dn	PCL5 and/or PCL6	Y
PCL Laser	Lexmark Laser	Lexmark T630n	PCL5 and/or PCL6	Y

Type	Brand Name	Printer Name/Number	PDL (EG)	Wired/Wireless	Type	Brand Name	Printer Name/Number	PDL (EG)	Wired/Wireless
PCL Laser	Lexmark Laser	Lexmark T632	PCL5 and/or PCL6	Y	PCL Laser	Lexmark Laser	Lexmark W812	PCL5 and/or PCL6	Y
PCL Laser	Lexmark Laser	Lexmark T632dtn	PCL5 and/or PCL6	Y	PCL Laser	Lexmark Laser	Lexmark W812dtn	PCL5 and/or PCL6	Y
PCL Laser	Lexmark Laser	Lexmark T632dtnf	PCL5 and/or PCL6	Y	PCL Laser	Lexmark Laser	Lexmark W812tn	PCL5 and/or PCL6	Y
PCL Laser	Lexmark Laser	Lexmark T632n	PCL5 and/or PCL6	Y	PCL Laser	Lexmark Laser	Lexmark W820	PCL5 and/or PCL6	Y
PCL Laser	Lexmark Laser	Lexmark T632tn	PCL5 and/or PCL6	Y	PCL Laser	Lexmark Laser	Lexmark W820dn	PCL5 and/or PCL6	Y
PCL Laser	Lexmark Laser	Lexmark T634	PCL5 and/or PCL6	Y	PCL Laser	Lexmark Laser	Lexmark W840	PCL5 and/or PCL6	Y
PCL Laser	Lexmark Laser	Lexmark T634dtn	PCL5 and/or PCL6	Y	PCL Laser	Lexmark Laser	Lexmark W840dn	PCL5 and/or PCL6	Y
PCL Laser	Lexmark Laser	Lexmark T634dtnf	PCL5 and/or PCL6	Y	PCL Laser	Lexmark Laser	Lexmark W840n	PCL5 and/or PCL6	Y
PCL Laser	Lexmark Laser	Lexmark T634n	PCL5 and/or PCL6	Y	PCL Laser	Lexmark Laser	Lexmark W850dn / n	PCL5 and/or PCL6	Y
PCL Laser	Lexmark Laser	Lexmark T634tn	PCL5 and/or PCL6	Y	PCL Laser	Lexmark Laser	Lexmark X203	PCL5 and/or PCL6	Y
PCL Laser	Lexmark Laser	Lexmark T640	PCL5 and/or PCL6	Y	PCL Laser	Lexmark Laser	Lexmark X204	PCL5 and/or PCL6	Y
PCL Laser	Lexmark Laser	Lexmark T640dn	PCL5 and/or PCL6	Y	PCL Laser	Lexmark Laser	Lexmark X264dn	PCL5 and/or PCL6	Y
PCL Laser	Lexmark Laser	Lexmark T640dtn	PCL5 and/or PCL6	Y	PCL Laser	Lexmark Laser	Lexmark X363dn	PCL5 and/or PCL6	Y
PCL Laser	Lexmark Laser	Lexmark T640n	PCL5 and/or PCL6	Y	PCL Laser	Lexmark Laser	Lexmark X364dn / X364dw	PCL5 and/or PCL6	Y
PCL Laser	Lexmark Laser	Lexmark T640tn	PCL5 and/or PCL6	Y	PCL Laser	Lexmark Laser	Lexmark X422 MFP	PCL5 and/or PCL6	Y
PCL Laser	Lexmark Laser	Lexmark T642	PCL5 and/or PCL6	Y	PCL Laser	Lexmark Laser	Lexmark X463de	PCL5 and/or PCL6	Y
PCL Laser	Lexmark Laser	Lexmark T642dn	PCL5 and/or PCL6	Y	PCL Laser	Lexmark Laser	Lexmark X464de	PCL5 and/or PCL6	Y
PCL Laser	Lexmark Laser	Lexmark T642dtn	PCL5 and/or PCL6	Y	PCL Laser	Lexmark Laser	Lexmark X466de / X466dew (XS463)	PCL5 and/or PCL6	Y
PCL Laser	Lexmark Laser	Lexmark T642n	PCL5 and/or PCL6	Y	PCL Laser	Lexmark Laser	Lexmark X544dn / dtn / dw	PCL5 and/or PCL6	Y
PCL Laser	Lexmark Laser	Lexmark T642tn	PCL5 and/or PCL6	Y	PCL Laser	Lexmark Laser	Lexmark X546dn / dtn / dw	PCL5 and/or PCL6	Y
PCL Laser	Lexmark Laser	Lexmark T644	PCL5 and/or PCL6	Y	PCL Laser	Lexmark Laser	Lexmark X560n / dn	PCL5 and/or PCL6	Y
PCL Laser	Lexmark Laser	Lexmark T644dtn	PCL5 and/or PCL6	Y	PCL Laser	Lexmark Laser	Lexmark X632 MFP	PCL5 and/or PCL6	Y
PCL Laser	Lexmark Laser	Lexmark T644n	PCL5 and/or PCL6	Y	PCL Laser	Lexmark Laser	Lexmark X632e	PCL5 and/or PCL6	Y
PCL Laser	Lexmark Laser	Lexmark T644tn	PCL5 and/or PCL6	Y	PCL Laser	Lexmark Laser	Lexmark X632s MFP	PCL5 and/or PCL6	Y
PCL Laser	Lexmark Laser	Lexmark T650	PCL5 and/or PCL6	Y	PCL Laser	Lexmark Laser	Lexmark X634dte MFP	PCL5 and/or PCL6	Y
PCL Laser	Lexmark Laser	Lexmark T652 (dn / dtn / n) / TS652	PCL5 and/or PCL6	Y	PCL Laser	Lexmark Laser	Lexmark X634e MFP	PCL5 and/or PCL6	Y
PCL Laser	Lexmark Laser	Lexmark T652 (dn / dtn / n) / TS652	PCL5 and/or PCL6	Y	PCL Laser	Lexmark Laser	Lexmark X642e	PCL5 and/or PCL6	Y
PCL Laser	Lexmark Laser	Lexmark T654 (dn / dtn / n) (TS654)	PCL5 and/or PCL6	Y	PCL Laser	Lexmark Laser	Lexmark X644e	PCL5 and/or PCL6	Y
PCL Laser	Lexmark Laser	Lexmark T656 (dn / dtn / n) / TS656	PCL5 and/or PCL6	Y	PCL Laser	Lexmark Laser	Lexmark X646dte / Clinical Assistant	PCL5 and/or PCL6	Y
PCL Laser	Lexmark Laser	Lexmark TS656	PCL5 and/or PCL6	Y	PCL Laser	Lexmark Laser	Lexmark X646e	PCL5 and/or PCL6	Y

Type	Brand Name	Printer Name/Number	PDL (EG)	Wired/Wireless
PCL Laser	Lexmark Laser	Lexmark X651 / X652 (d / dn / dtn) (XS651)	PCL5 and/or PCL6	Y
PCL Laser	Lexmark Laser	Lexmark X734n / dn / dtn / dw	PCL5 and/or PCL6	Y
PCL Laser	Lexmark Laser	Lexmark X736n / dn / dtn / dw	PCL5 and/or PCL6	Y
PCL Laser	Lexmark Laser	Lexmark X738	PCL5 and/or PCL6	Y
PCL Laser	Lexmark Laser	Lexmark x762e MFP	PCL5 and/or PCL6	Y
PCL Laser	Lexmark Laser	Lexmark X782e	PCL5 and/or PCL6	Y
PCL Laser	Lexmark Laser	Lexmark X782e XL	PCL5 and/or PCL6	Y
PCL Laser	Lexmark Laser	Lexmark X792	PCL5 and/or PCL6	Y
PCL Laser	Lexmark Laser	Lexmark X830e MFP	PCL5 and/or PCL6	Y
PCL Laser	Lexmark Laser	Lexmark X832e MFP	PCL5 and/or PCL6	Y
PCL Laser	Lexmark Laser	Lexmark X850e (XM850)	PCL5 and/or PCL6	Y
PCL Laser	Lexmark Laser	Lexmark X852e (XM852)	PCL5 and/or PCL6	Y
PCL Laser	Lexmark Laser	Lexmark X854e (XM854)	PCL5 and/or PCL6	Y
PCL Laser	Lexmark Laser	Lexmark X860de	PCL5 and/or PCL6	Y
PCL Laser	Lexmark Laser	Lexmark X862de 4 / XS862	PCL5 and/or PCL6	Y
PCL Laser	Lexmark Laser	Lexmark X864de 3/4 / XS864	PCL5 and/or PCL6	Y
PCL Laser	Lexmark Laser	Lexmark X912e MFP	PCL5 and/or PCL6	Y
PCL Laser	Lexmark Laser	Lexmark X925 / XS925	PCL5 and/or PCL6	Y
PCL Laser	Lexmark Laser	Lexmark X940e (XC940)	PCL5 and/or PCL6	Y
PCL Laser	Lexmark Laser	Lexmark X945e (XC954)	PCL5 and/or PCL6	Y
PCL Laser	Lexmark Laser	Lexmark XS796	PCL5 and/or PCL6	Y
PCL Laser	Lexmark Laser	Lexmark XS860	PCL5 and/or PCL6	Y
PCL Laser	HP Laser	M551dn/xh	PCL5 and/or PCL6	Y
PCL Laser	Minolta Laser	Minolta DiALTA Di200	PCL5 and/or PCL6	Y
PCL Laser	Minolta Laser	Minolta DiALTA Di2000	PCL5 and/or PCL6	Y
PCL Laser	Minolta Laser	Minolta DiALTA Di251	PCL5 and/or PCL6	Y
PCL Laser	Minolta Laser	Minolta DiALTA Di2510	PCL5 and/or PCL6	Y
PCL Laser	Minolta Laser	Minolta DiALTA Di251f	PCL5 and/or PCL6	Y
PCL Laser	Minolta Laser	Minolta DiALTA Di3010	PCL5 and/or PCL6	Y

Type	Brand Name	Printer Name/Number	PDL (EG)	Wired/Wireless
PCL Laser	Minolta Laser	Minolta DiALTA Di351	PCL5 and/or PCL6	Y
PCL Laser	Minolta Laser	Minolta DiALTA Di3510	PCL5 and/or PCL6	Y
PCL Laser	Minolta Laser	Minolta DiALTA Di351f	PCL5 and/or PCL6	Y
PCL Laser	Minolta Laser	Minolta DiALTA Di450	PCL5 and/or PCL6	Y
PCL Laser	Minolta Laser	Minolta DiALTA Di470	PCL5 and/or PCL6	Y
PCL Laser	Minolta Laser	Minolta DiALTA Di550	PCL5 and/or PCL6	Y
PCL Laser	Minolta - QMS Laser	Minolta - QMS 2560BX	PCL5 and/or PCL6	Y
PCL Laser	Minolta - QMS Laser	Minolta - QMS 2560EX	PCL5 and/or PCL6	Y
PCL Laser	Minolta - QMS Laser	Minolta - QMS 2560FX	PCL5 and/or PCL6	Y
PCL Laser	Minolta - QMS Laser	Minolta - QMS magicolor 2200 DP	PCL5 and/or PCL6	Y
PCL Laser	Minolta - QMS Laser	Minolta - QMS magicolor 2200 EN	PCL5 and/or PCL6	Y
PCL Laser	Minolta - QMS Laser	Minolta - QMS magicolor 2200 GN	PCL5 and/or PCL6	Y
PCL Laser	Minolta - QMS Laser	Minolta - QMS magicolor 2200 N	PCL5 and/or PCL6	Y
PCL Laser	Minolta - QMS Laser	Minolta - QMS magicolor 2210 GN	PCL5 and/or PCL6	Y
PCL Laser	Minolta - QMS Laser	Minolta - QMS magicolor 3100	PCL5 and/or PCL6	Y
PCL Laser	Minolta - QMS Laser	Minolta - QMS magicolor 330EX	PCL5 and/or PCL6	Y
PCL Laser	Minolta - QMS Laser	Minolta - QMS magicolor 6100 DP	PCL5 and/or PCL6	Y
PCL Laser	Minolta - QMS Laser	Minolta - QMS magicolor 6100 EN	PCL5 and/or PCL6	Y
PCL Laser	Minolta - QMS Laser	Minolta - QMS magicolor 6100 EP	PCL5 and/or PCL6	Y
PCL Laser	Minolta - QMS Laser	Minolta - QMS magicolor 6100 N	PCL5 and/or PCL6	Y
PCL Laser	Minolta - QMS Laser	Minolta - QMS magicolor 6110 GN	PCL5 and/or PCL6	Y
PCL Laser	Minolta - QMS Laser	Minolta - QMS PagePro 1250E	PCL5 and/or PCL6	Y
PCL Laser	Minolta - QMS Laser	Minolta - QMS PagePro 9100	PCL5 and/or PCL6	Y
PCL Laser	Muratec Laser	Muratec MFX - 1300	PCL5 and/or PCL6	Y
PCL Laser	Muratec Laser	Muratec MFX - 1700	PCL5 and/or PCL6	Y
PCL Laser	Muratec Laser	Muratec MFX - 2010	PCL5 and/or PCL6	Y
PCL Laser	Muratec Laser	Muratec MFX - 2550	PCL5 and/or PCL6	Y
PCL Laser	Muratec Laser	Muratec MFX - 2570	PCL5 and/or PCL6	Y
PCL Laser	Muratec Laser	Muratec MFX - 2590	PCL5 and/or PCL6	Y
PCL Laser	Muratec Laser	Muratec MFX - 3050	PCL5 and/or PCL6	Y

Type	Brand Name	Printer Name/Number	PDL (EG)	Wired/Wireless
PCL Laser	Muratec Laser	Muratec MFX - 3550 Pro Ed	PCL5 and/or PCL6	Y
PCL Laser	Muratec Laser	Muratec MFX - 3600	PCL5 and/or PCL6	Y
PCL Laser	Muratec Laser	Muratec MFX - 4550	PCL5 and/or PCL6	Y
PCL Laser	Muratec Laser	Muratec MFX - 4555	PCL5 and/or PCL6	Y
PCL Laser	Muratec Laser	Muratec MFX - 5555	PCL5 and/or PCL6	Y
PCL Laser	Muratec Laser	Muratec MFX - C2500 PE	PCL5 and/or PCL6	Y
PCL Laser	Muratec Laser	Muratec MFX - C2700	PCL5 and/or PCL6	Y
PCL Laser	Muratec Laser	Muratec MFX - C3400	PCL5 and/or PCL6	Y
PCL Laser	Muratec Laser	Muratec MFX - C4000 PE	PCL5 and/or PCL6	Y
PCL Laser	Muratec Laser	Muratec V - 2525C	PCL5 and/or PCL6	Y
PCL Laser	NEC Laser	NEC IT2530	PCL5 and/or PCL6	Y
PCL Laser	NEC Laser	NEC IT25C2	PCL5 and/or PCL6	Y
PCL Laser	NEC Laser	NEC IT25C3	PCL5 and/or PCL6	Y
PCL Laser	NEC Laser	NEC IT25C5	PCL5 and/or PCL6	Y
PCL Laser	NEC Laser	NEC IT2840D	PCL5 and/or PCL6	Y
PCL Laser	NEC Laser	NEC IT28C6	PCL5 and/or PCL6	Y
PCL Laser	NEC Laser	NEC IT3530	PCL5 and/or PCL6	Y
PCL Laser	NEC Laser	NEC IT35C3	PCL5 and/or PCL6	Y
PCL Laser	NEC Laser	NEC IT35C5	PCL5 and/or PCL6	Y
PCL Laser	NEC Laser	NEC IT3640D	PCL5 and/or PCL6	Y
PCL Laser	NEC Laser	NEC IT36C6	PCL5 and/or PCL6	Y
PCL Laser	NEC Laser	NEC IT45C1	PCL5 and/or PCL6	Y
PCL Laser	NEC Laser	NEC IT45C6	PCL5 and/or PCL6	Y
PCL Laser	NEC Laser	NEC IT5035	PCL5 and/or PCL6	Y
PCL Laser	NEC Laser	NEC IT5050	PCL5 and/or PCL6	Y
PCL Laser	NEC Laser	NEC IT5200	PCL5 and/or PCL6	Y
PCL Laser	NEC Laser	NEC IT6030	PCL5 and/or PCL6	Y
PCL Laser	NEC Laser	NEC IT6200	PCL5 and/or PCL6	Y
PCL Laser	NEC Laser	NEC IT8030	PCL5 and/or PCL6	Y
PCL Laser	NEC Laser	NEC IT8200	PCL5 and/or PCL6	Y

Type	Brand Name	Printer Name/Number	PDL (EG)	Wired/Wireless
PCL Laser	NEC Laser	NEC ITC45C4	PCL5 and/or PCL6	Y
PCL Laser	NEC Laser	NEC Multina 2040	PCL5 and/or PCL6	Y
PCL Laser	NEC Laser	NEC Multina 2540	PCL5 and/or PCL6	Y
PCL Laser	NEC Laser	NEC Multina 3540	PCL5 and/or PCL6	Y
PCL Laser	NEC Laser	NEC MyOffice C520	PCL5 and/or PCL6	Y
PCL Laser	NEC Laser	NEC NEFAX 797	PCL5 and/or PCL6	Y
PCL Laser	NEC Laser	NEC ViViD Office 2020	PCL5 and/or PCL6	Y
PCL Laser	NRG Laser	NRG 10505/10508/10502 PS	PCL5 and/or PCL6	Y
PCL Laser	NRG Laser	NRG 10515/10518/10512 PS	PCL5 and/or PCL6	Y
PCL Laser	NRG Laser	NRG 2205/2238/2212 PS	PCL5 and/or PCL6	Y
PCL Laser	NRG Laser	NRG 2705/2738/2712 PS	PCL5 and/or PCL6	Y
PCL Laser	NRG Laser	NRG 3205/3238/3212 PS	PCL5 and/or PCL6	Y
PCL Laser	NRG Laser	NRG 3525/3508/3502 PS	PCL5 and/or PCL6	Y
PCL Laser	NRG Laser	NRG 3545/3518/3532 PS	PCL5 and/or PCL6	Y
PCL Laser	NRG Laser	NRG 4525/4508/4502 PS	PCL5 and/or PCL6	Y
PCL Laser	NRG Laser	NRG 4545/4518/4532 PS	PCL5 and/or PCL6	Y
PCL Laser	NRG Laser	NRG 5505/5508/5502 PS	PCL5 and/or PCL6	Y
PCL Laser	NRG Laser	NRG 6002/6005/6008 PS	PCL5 and/or PCL6	Y
PCL Laser	NRG Laser	NRG 7502/7505/7508 PS	PCL5 and/or PCL6	Y
PCL Laser	NRG Laser	NRG 8505/8508/8502 PS	PCL5 and/or PCL6	Y
PCL Laser	NRG Laser	NRG 9005/9008/9002 PS	PCL5 and/or PCL6	Y
PCL Laser	NRG Laser	NRG C7010 PS	PCL5 and/or PCL6	Y
PCL Laser	NRG Laser	NRG C7116 PS	PCL5 and/or PCL6	Y
PCL Laser	NRG Laser	NRG C7416 PS	PCL5 and/or PCL6	Y
PCL Laser	NRG Laser	NRG C7417 PS	PCL5 and/or PCL6	Y
PCL Laser	NRG Laser	NRG C7425dn PS	PCL5 and/or PCL6	Y
PCL Laser	NRG Laser	NRG C7425hdn PS	PCL5 and/or PCL6	Y
PCL Laser	NRG Laser	NRG C7435n PS	PCL5 and/or PCL6	Y
PCL Laser	NRG Laser	NRG C7521n PS	PCL5 and/or PCL6	Y
PCL Laser	NRG Laser	NRG C7528n PS	PCL5 and/or PCL6	Y

Type	Brand Name	Printer Name/Number	PDL (EG)	Wired/Wireless
PCL Laser	NRG Laser	NRG C7535hdn PS	PCL5 and/or PCL6	Y
PCL Laser	NRG Laser	NRG CS555 PS	PCL5 and/or PCL6	Y
PCL Laser	NRG Laser	NRG D - 4105/28105/32105 PS	PCL5 and/or PCL6	Y
PCL Laser	NRG Laser	NRG D - 415s/2815S/3215s PS	PCL5 and/or PCL6	Y
PCL Laser	NRG Laser	NRG D - 418/2818/3218 PS	PCL5 and/or PCL6	Y
PCL Laser	NRG Laser	NRG D - 422/2822/3222 PS	PCL5 and/or PCL6	Y
PCL Laser	NRG Laser	NRG D - 427/2827/3227 PS	PCL5 and/or PCL6	Y
PCL Laser	NRG Laser	NRG D - 435/2835/3235 PS	PCL5 and/or PCL6	Y
PCL Laser	NRG Laser	NRG D - 435s/2835S/3235s PS	PCL5 and/or PCL6	Y
PCL Laser	NRG Laser	NRG D - 445/2845/3245 PS	PCL5 and/or PCL6	Y
PCL Laser	NRG Laser	NRG D - 455/2855/3255 PS	PCL5 and/or PCL6	Y
PCL Laser	NRG Laser	NRG D - 465/2865/3265 PS	PCL5 and/or PCL6	Y
PCL Laser	NRG Laser	NRG D - 485/2885/3285 PS	PCL5 and/or PCL6	Y
PCL Laser	NRG Laser	NRG D555/2955/3355 PS	PCL5 and/or PCL6	Y
PCL Laser	NRG Laser	NRG D570/2970/3370 PS	PCL5 and/or PCL6	Y
PCL Laser	NRG Laser	NRG DSc224 PS	PCL5 and/or PCL6	Y
PCL Laser	NRG Laser	NRG DSc232 PS	PCL5 and/or PCL6	Y
PCL Laser	NRG Laser	NRG DSc328 PS	PCL5 and/or PCL6	Y
PCL Laser	NRG Laser	NRG DSc332 PS	PCL5 and/or PCL6	Y
PCL Laser	NRG Laser	NRG DSc338 PS	PCL5 and/or PCL6	Y
PCL Laser	NRG Laser	NRG DSc38 PS	PCL5 and/or PCL6	Y
PCL Laser	NRG Laser	NRG DSc38u PS	PCL5 and/or PCL6	Y
PCL Laser	NRG Laser	NRG DSc424 PS	PCL5 and/or PCL6	Y
PCL Laser	NRG Laser	NRG DSc428 PS	PCL5 and/or PCL6	Y
PCL Laser	NRG Laser	NRG DSc432 PS	PCL5 and/or PCL6	Y
PCL Laser	NRG Laser	NRG DSc435 PS	PCL5 and/or PCL6	Y
PCL Laser	NRG Laser	NRG DSc445 PS	PCL5 and/or PCL6	Y
PCL Laser	NRG Laser	NRG DSc460 PS	PCL5 and/or PCL6	Y
PCL Laser	NRG Laser	NRG DSm415 PS	PCL5 and/or PCL6	Y
PCL Laser	NRG Laser	NRG DSm615 PS	PCL5 and/or PCL6	Y

Type	Brand Name	Printer Name/Number	PDL (EG)	Wired/Wireless
PCL Laser	NRG Laser	NRG DSm616 PS	PCL5 and/or PCL6	Y
PCL Laser	NRG Laser	NRG DSm618 PS	PCL5 and/or PCL6	Y
PCL Laser	NRG Laser	NRG DSm618d PS	PCL5 and/or PCL6	Y
PCL Laser	NRG Laser	NRG DSm620 PS	PCL5 and/or PCL6	Y
PCL Laser	NRG Laser	NRG DSm620d PS	PCL5 and/or PCL6	Y
PCL Laser	NRG Laser	NRG DSm622 PS	PCL5 and/or PCL6	Y
PCL Laser	NRG Laser	NRG DSm627 PS	PCL5 and/or PCL6	Y
PCL Laser	NRG Laser	NRG DSm632 PS	PCL5 and/or PCL6	Y
PCL Laser	NRG Laser	NRG DSm635 PS	PCL5 and/or PCL6	Y
PCL Laser	NRG Laser	NRG DSm645 PS	PCL5 and/or PCL6	Y
PCL Laser	NRG Laser	NRG DSm651 PS	PCL5 and/or PCL6	Y
PCL Laser	NRG Laser	NRG DSm660 PS	PCL5 and/or PCL6	Y
PCL Laser	NRG Laser	NRG DSm675 PS	PCL5 and/or PCL6	Y
PCL Laser	NRG Laser	NRG DSm725 PS	PCL5 and/or PCL6	Y
PCL Laser	NRG Laser	NRG DSm730 PS	PCL5 and/or PCL6	Y
PCL Laser	NRG Laser	NRG DSm735 PS	PCL5 and/or PCL6	Y
PCL Laser	NRG Laser	NRG DSm745 PS	PCL5 and/or PCL6	Y
PCL Laser	NRG Laser	NRG MP 1100 PS	PCL5 and/or PCL6	Y
PCL Laser	NRG Laser	NRG MP 1350 PS	PCL5 and/or PCL6	Y
PCL Laser	NRG Laser	NRG MP 1600 PS	PCL5 and/or PCL6	Y
PCL Laser	NRG Laser	NRG MP 161 PS	PCL5 and/or PCL6	Y
PCL Laser	NRG Laser	NRG MP 2000 PS	PCL5 and/or PCL6	Y
PCL Laser	NRG Laser	NRG MP 2500 PS	PCL5 and/or PCL6	Y
PCL Laser	NRG Laser	NRG MP 2510 PS	PCL5 and/or PCL6	Y
PCL Laser	NRG Laser	NRG MP 2550 PS	PCL5 and/or PCL6	Y
PCL Laser	NRG Laser	NRG MP 2550B PS	PCL5 and/or PCL6	Y
PCL Laser	NRG Laser	NRG MP 3010 PS	PCL5 and/or PCL6	Y
PCL Laser	NRG Laser	NRG MP 3350 PS	PCL5 and/or PCL6	Y
PCL Laser	NRG Laser	NRG MP 3350B PS	PCL5 and/or PCL6	Y
PCL Laser	NRG Laser	NRG MP 3500 PS	PCL5 and/or PCL6	Y

Type	Brand Name	Printer Name/Number	PDL (EG)	Wired/Wireless
PCL Laser	NRG Laser	NRG MP 4000 PS	PCL5 and/or PCL6	Y
PCL Laser	NRG Laser	NRG MP 4000B PS	PCL5 and/or PCL6	Y
PCL Laser	NRG Laser	NRG MP 4500 PS	PCL5 and/or PCL6	Y
PCL Laser	NRG Laser	NRG MP 5000 PS	PCL5 and/or PCL6	Y
PCL Laser	NRG Laser	NRG MP 5000B PS	PCL5 and/or PCL6	Y
PCL Laser	NRG Laser	NRG MP 5500 PS	PCL5 and/or PCL6	Y
PCL Laser	NRG Laser	NRG MP 6000 PS	PCL5 and/or PCL6	Y
PCL Laser	NRG Laser	NRG MP 6500 PS	PCL5 and/or PCL6	Y
PCL Laser	NRG Laser	NRG MP 7000 PS	PCL5 and/or PCL6	Y
PCL Laser	NRG Laser	NRG MP 7500 PS	PCL5 and/or PCL6	Y
PCL Laser	NRG Laser	NRG MP 8000 PS	PCL5 and/or PCL6	Y
PCL Laser	NRG Laser	NRG MP 9000 PS	PCL5 and/or PCL6	Y
PCL Laser	NRG Laser	NRG MP C1500sp PS	PCL5 and/or PCL6	Y
PCL Laser	NRG Laser	NRG MP C2000 PS	PCL5 and/or PCL6	Y
PCL Laser	NRG Laser	NRG MP C2500 PS	PCL5 and/or PCL6	Y
PCL Laser	NRG Laser	NRG MP C3000 PS	PCL5 and/or PCL6	Y
PCL Laser	NRG Laser	NRG MP C3500 PS	PCL5 and/or PCL6	Y
PCL Laser	NRG Laser	NRG MP C4500 PS	PCL5 and/or PCL6	Y
PCL Laser	NRG Laser	NRG MP C6000 PS	PCL5 and/or PCL6	Y
PCL Laser	NRG Laser	NRG MP C7500 PS	PCL5 and/or PCL6	Y
PCL Laser	NRG Laser	NRG P7026 PS	PCL5 and/or PCL6	Y
PCL Laser	NRG Laser	NRG P7026N PS	PCL5 and/or PCL6	Y
PCL Laser	NRG Laser	NRG P7027 PS	PCL5 and/or PCL6	Y
PCL Laser	NRG Laser	NRG P7032 PS	PCL5 and/or PCL6	Y
PCL Laser	NRG Laser	NRG P7045 PS	PCL5 and/or PCL6	Y
PCL Laser	NRG Laser	NRG P7126 PS	PCL5 and/or PCL6	Y
PCL Laser	NRG Laser	NRG P7126N PS	PCL5 and/or PCL6	Y
PCL Laser	NRG Laser	NRG P7132N PS	PCL5 and/or PCL6	Y
PCL Laser	NRG Laser	NRG P7325 PS	PCL5 and/or PCL6	Y
PCL Laser	NRG Laser	NRG P7325N PS	PCL5 and/or PCL6	Y

Type	Brand Name	Printer Name/Number	PDL (EG)	Wired/Wireless
PCL Laser	NRG Laser	NRG P7431cn PS	PCL5 and/or PCL6	Y
PCL Laser	NRG Laser	NRG P7527 PS	PCL5 and/or PCL6	Y
PCL Laser	NRG Laser	NRG P7527n PS	PCL5 and/or PCL6	Y
PCL Laser	NRG Laser	NRG P7535n PS	PCL5 and/or PCL6	Y
PCL Laser	NRG Laser	NRG P7575 PS	PCL5 and/or PCL6	Y
PCL Laser	NRG Laser	NRG SP 4100N PS	PCL5 and/or PCL6	Y
PCL Laser	NRG Laser	NRG SP 4100NL PS	PCL5 and/or PCL6	Y
PCL Laser	NRG Laser	NRG SP 4110N PS	PCL5 and/or PCL6	Y
PCL Laser	NRG Laser	NRG SP 8100DN PS	PCL5 and/or PCL6	Y
PCL Laser	NRG Laser	NRG SP 8200DN PS	PCL5 and/or PCL6	Y
PCL Laser	NRG Laser	NRG SP 9100DN PS	PCL5 and/or PCL6	Y
PCL Laser	NRG Laser	NRG SP C410DN PS	PCL5 and/or PCL6	Y
PCL Laser	NRG Laser	NRG SP C411DN PS	PCL5 and/or PCL6	Y
PCL Laser	NRG Laser	NRG SP C420DN PS	PCL5 and/or PCL6	Y
PCL Laser	NRG Laser	NRG SP C811DN PS	PCL5 and/or PCL6	Y
PCL Laser	OCE Laser	OCE 3145	PCL5 and/or PCL6	Y
PCL Laser	OCE Laser	OCE 3145E	PCL5 and/or PCL6	Y
PCL Laser	OCE Laser	OCE 3155	PCL5 and/or PCL6	Y
PCL Laser	OCE Laser	OCE 3155E	PCL5 and/or PCL6	Y
PCL Laser	OCE Laser	OCE cm2510	PCL5 and/or PCL6	Y
PCL Laser	OCE Laser	OCE cm2520 MFP	PCL5 and/or PCL6	Y
PCL Laser	OCE Laser	OCE cm2522	PCL5 and/or PCL6	Y
PCL Laser	OCE Laser	OCE cm3120	PCL5 and/or PCL6	Y
PCL Laser	OCE Laser	OCE cm3520	PCL5 and/or PCL6	Y
PCL Laser	OCE Laser	OCE cm3521	PCL5 and/or PCL6	Y
PCL Laser	OCE Laser	OCE cm3522	PCL5 and/or PCL6	Y
PCL Laser	OCE Laser	OCE cm3530	PCL5 and/or PCL6	Y
PCL Laser	OCE Laser	OCE cm4010	PCL5 and/or PCL6	Y
PCL Laser	OCE Laser	OCE cm4520	PCL5 and/or PCL6	Y
PCL Laser	OCE Laser	OCE cm4521	PCL5 and/or PCL6	Y

Type	Brand Name	Printer Name/Number	PDL (EG)	Wired/Wireless
PCL Laser	OCE Laser	OCE cm4530	PCL5 and/or PCL6	Y
PCL Laser	OCE Laser	OCE cm5520	PCL5 and/or PCL6	Y
PCL Laser	OCE Laser	OCE cm6520	PCL5 and/or PCL6	Y
PCL Laser	OCE Laser	OCE ColorStream 1000	PCL5 and/or PCL6	Y
PCL Laser	OCE Laser	OCE CPS 171	PCL5 and/or PCL6	Y
PCL Laser	OCE Laser	OCE CPS 700	PCL5 and/or PCL6	Y
PCL Laser	OCE Laser	OCE CPS 800 (Platinum)	PCL5 and/or PCL6	Y
PCL Laser	OCE Laser	OCE CPS 900 (Platinum)	PCL5 and/or PCL6	Y
PCL Laser	OCE Laser	OCE CS171	PCL5 and/or PCL6	Y
PCL Laser	OCE Laser	OCE CS172	PCL5 and/or PCL6	Y
PCL Laser	OCE Laser	OCE CS180	PCL5 and/or PCL6	Y
PCL Laser	OCE Laser	OCE CS231	PCL5 and/or PCL6	Y
PCL Laser	OCE Laser	OCE CS240	PCL5 and/or PCL6	Y
PCL Laser	OCE Laser	OCE CS250	PCL5 and/or PCL6	Y
PCL Laser	OCE Laser	OCE CS520	PCL5 and/or PCL6	Y
PCL Laser	OCE Laser	OCE CS520Pro	PCL5 and/or PCL6	Y
PCL Laser	OCE Laser	OCE CS550	PCL5 and/or PCL6	Y
PCL Laser	OCE Laser	OCE CS620	PCL5 and/or PCL6	Y
PCL Laser	OCE Laser	OCE CS650	PCL5 and/or PCL6	Y
PCL Laser	OCE Laser	OCE CS655 Pro	PCL5 and/or PCL6	Y
PCL Laser	OCE Laser	OCE CS665 Pro	PCL5 and/or PCL6	Y
PCL Laser	OCE Laser	OCE cx2100	PCL5 and/or PCL6	Y
PCL Laser	OCE Laser	OCE DL650	PCL5 and/or PCL6	Y
PCL Laser	OCE Laser	OCE ES3640a3	PCL5 and/or PCL6	Y
PCL Laser	OCE Laser	OCE ES4140	PCL5 and/or PCL6	Y
PCL Laser	OCE Laser	OCE ES5460	PCL5 and/or PCL6	Y
PCL Laser	OCE Laser	OCE ES6150	PCL5 and/or PCL6	Y
PCL Laser	OCE Laser	OCE ES6410	PCL5 and/or PCL6	Y
PCL Laser	OCE Laser	OCE ES7411	PCL5 and/or PCL6	Y
PCL Laser	OCE Laser	OCE ES8430	PCL5 and/or PCL6	Y

Type	Brand Name	Printer Name/Number	PDL (EG)	Wired/Wireless
PCL Laser	OCE Laser	OCE fx2100	PCL5 and/or PCL6	Y
PCL Laser	OCE Laser	OCE fx3000	PCL5 and/or PCL6	Y
PCL Laser	OCE Laser	OCE im2020	PCL5 and/or PCL6	Y
PCL Laser	OCE Laser	OCE im2330	PCL5 and/or PCL6	Y
PCL Laser	OCE Laser	OCE im2520	PCL5 and/or PCL6	Y
PCL Laser	OCE Laser	OCE im2520f	PCL5 and/or PCL6	Y
PCL Laser	OCE Laser	OCE im2521	PCL5 and/or PCL6	Y
PCL Laser	OCE Laser	OCE im2830	PCL5 and/or PCL6	Y
PCL Laser	OCE Laser	OCE im3510	PCL5 and/or PCL6	Y
PCL Laser	OCE Laser	OCE im3511	PCL5 and/or PCL6	Y
PCL Laser	OCE Laser	OCE im3512	PCL5 and/or PCL6	Y
PCL Laser	OCE Laser	OCE im3520	PCL5 and/or PCL6	Y
PCL Laser	OCE Laser	OCE im3530	PCL5 and/or PCL6	Y
PCL Laser	OCE Laser	OCE im4510	PCL5 and/or PCL6	Y
PCL Laser	OCE Laser	OCE im4511	PCL5 and/or PCL6	Y
PCL Laser	OCE Laser	OCE im4512	PCL5 and/or PCL6	Y
PCL Laser	OCE Laser	OCE im4530	PCL5 and/or PCL6	Y
PCL Laser	OCE Laser	OCE im4720	PCL5 and/or PCL6	Y
PCL Laser	OCE Laser	OCE im5520	PCL5 and/or PCL6	Y
PCL Laser	OCE Laser	OCE im5530	PCL5 and/or PCL6	Y
PCL Laser	OCE Laser	OCE im6020	PCL5 and/or PCL6	Y
PCL Laser	OCE Laser	OCE im6030	PCL5 and/or PCL6	Y
PCL Laser	OCE Laser	OCE im7230	PCL5 and/or PCL6	Y
PCL Laser	OCE Laser	OCE im7520	PCL5 and/or PCL6	Y
PCL Laser	OCE Laser	OCE im8130	PCL5 and/or PCL6	Y
PCL Laser	OCE Laser	OCE im8530	PCL5 and/or PCL6	Y
PCL Laser	OCE Laser	OCE im9220	PCL5 and/or PCL6	Y
PCL Laser	OCE Laser	OCE ix2700	PCL5 and/or PCL6	Y
PCL Laser	OCE Laser	OCE ix2701	PCL5 and/or PCL6	Y
PCL Laser	OCE Laser	OCE ix3010	PCL5 and/or PCL6	Y

Type	Brand Name	Printer Name/Number	PDL (EG)	Wired/Wireless
PCL Laser	OCE Laser	OCE MFC8880DN	PCL5 and/or PCL6	Y
PCL Laser	OCE Laser	OCE MP1020	PCL5 and/or PCL6	Y
PCL Laser	OCE Laser	OCE MP1025	PCL5 and/or PCL6	Y
PCL Laser	OCE Laser	OCE MP1035	PCL5 and/or PCL6	Y
PCL Laser	OCE Laser	OCE MP1045	PCL5 and/or PCL6	Y
PCL Laser	OCE Laser	OCE MP1050	PCL5 and/or PCL6	Y
PCL Laser	OCE Laser	OCE MP1075	PCL5 and/or PCL6	Y
PCL Laser	OCE Laser	OCE sx2100	PCL5 and/or PCL6	Y
PCL Laser	OCE Laser	OCE VarioLink 3550p	PCL5 and/or PCL6	Y
PCL Laser	OCE Laser	OCE VarioLink 2221	PCL5 and/or PCL6	Y
PCL Laser	OCE Laser	OCE VarioLink 2222c	PCL5 and/or PCL6	Y
PCL Laser	OCE Laser	OCE VarioLink 2622c	PCL5 and/or PCL6	Y
PCL Laser	OCE Laser	OCE VarioLink 2650cp	PCL5 and/or PCL6	Y
PCL Laser	OCE Laser	OCE VarioLink 2821	PCL5 and/or PCL6	Y
PCL Laser	OCE Laser	OCE VarioLink 2822c	PCL5 and/or PCL6	Y
PCL Laser	OCE Laser	OCE VarioLink 3050cp	PCL5 and/or PCL6	Y
PCL Laser	OCE Laser	OCE VarioLink 3200x	PCL5 and/or PCL6	Y
PCL Laser	OCE Laser	OCE VarioLink 3622	PCL5 and/or PCL6	Y
PCL Laser	OCE Laser	OCE VarioLink 3622c	PCL5 and/or PCL6	Y
PCL Laser	OCE Laser	OCE VarioLink 4222	PCL5 and/or PCL6	Y
PCL Laser	OCE Laser	OCE VarioLink 4522c	PCL5 and/or PCL6	Y
PCL Laser	OCE Laser	OCE VarioLink 4550p	PCL5 and/or PCL6	Y
PCL Laser	OCE Laser	OCE VarioLink 5022	PCL5 and/or PCL6	Y
PCL Laser	OCE Laser	OCE VarioLink 5522c	PCL5 and/or PCL6	Y
PCL Laser	OCE Laser	OCE VarioLink 6022	PCL5 and/or PCL6	Y
PCL Laser	OCE Laser	OCE VarioLink 6522c	PCL5 and/or PCL6	Y
PCL Laser	OCE Laser	OCE VarioLink 7522	PCL5 and/or PCL6	Y
PCL Laser	OCE Laser	OCE VarioLink 9522	PCL5 and/or PCL6	Y
PCL Laser	OCE Laser	OCE VarioPrint 1055 / VarioPrint 1055BC / VarioPrint 1055DP	PCL5 and/or PCL6	Y

Type	Brand Name	Printer Name/Number	PDL (EG)	Wired/Wireless
PCL Laser	OCE Laser	OCE VarioPrint 1065	PCL5 and/or PCL6	Y
PCL Laser	OCE Laser	OCE VarioPrint 1075	PCL5 and/or PCL6	Y
PCL Laser	OCE Laser	OCE VarioPrint 1105	PCL5 and/or PCL6	Y
PCL Laser	OCE Laser	OCE VarioPrint 2045	PCL5 and/or PCL6	Y
PCL Laser	OCE Laser	OCE VarioPrint 2050	PCL5 and/or PCL6	Y
PCL Laser	OCE Laser	OCE VarioPrint 2055	PCL5 and/or PCL6	Y
PCL Laser	OCE Laser	OCE VarioPrint 2060	PCL5 and/or PCL6	Y
PCL Laser	OCE Laser	OCE VarioPrint 2062	PCL5 and/or PCL6	Y
PCL Laser	OCE Laser	OCE VarioPrint 2065	PCL5 and/or PCL6	Y
PCL Laser	OCE Laser	OCE VarioPrint 2070	PCL5 and/or PCL6	Y
PCL Laser	OCE Laser	OCE VarioPrint 2075 / VarioPrint 2075DP	PCL5 and/or PCL6	Y
PCL Laser	OCE Laser	OCE VarioPrint 2090 Titanium	PCL5 and/or PCL6	Y
PCL Laser	OCE Laser	OCE VarioPrint 2100 Titanium	PCL5 and/or PCL6	Y
PCL Laser	OCE Laser	OCE VarioPrint 2105 Printer / Copier	PCL5 and/or PCL6	Y
PCL Laser	OCE Laser	OCE VarioPrint 2105 Production Printer	PCL5 and/or PCL6	Y
PCL Laser	OCE Laser	OCE VarioPrint 2110 Titanium	PCL5 and/or PCL6	Y
PCL Laser	OCE Laser	OCE VarioPrint 3070	PCL5 and/or PCL6	Y
PCL Laser	OCE Laser	OCE VarioPrint 3110	PCL5 and/or PCL6	Y
PCL Laser	OCE Laser	OCE VarioPrint 4110	PCL5 and/or PCL6	Y
PCL Laser	OCE Laser	OCE VarioPrint 4120	PCL5 and/or PCL6	Y
PCL Laser	OCE Laser	OCE VarioPrint 5115	PCL5 and/or PCL6	Y
PCL Laser	OCE Laser	OCE VarioPrint 5140	PCL5 and/or PCL6	Y
PCL Laser	OCE Laser	OCE VarioPrint 5160	PCL5 and/or PCL6	Y
PCL Laser	OCE Laser	OCE VarioPrint 6160	PCL5 and/or PCL6	Y
PCL Laser	OCE Laser	OCE VarioPrint 6200	PCL5 and/or PCL6	Y
PCL Laser	OCE Laser	OCE VarioPrint 6250	PCL5 and/or PCL6	Y
PCL Laser	OCE Laser	OCE VarioPrint VarioPrint 3090	PCL5 and/or PCL6	Y
PCL Laser	OCE Laser	OCE VarioStream 7000 Family	PCL5 and/or PCL6	Y
PCL Laser	OCE Laser	OCE VarioStream 8000 Family	PCL5 and/or PCL6	Y

Type	Brand Name	Printer Name/Number	PDL (EG)	Wired/Wireless
PCL Laser	OCE Laser	OCE VarioStream 9000 Family	PCL5 and/or PCL6	Y
PCL Laser	Okidata	Okidata B - 2540	PCL5 and/or PCL6	Y
PCL Laser	Okidata	Okidata B410d/dn	PCL5 and/or PCL6	Y
PCL Laser	Okidata	Okidata B411d / dn	PCL5 and/or PCL6	Y
PCL Laser	Okidata	Okidata B420dn	PCL5 and/or PCL6	Y
PCL Laser	Okidata	Okidata B4300	PCL5 and/or PCL6	Y
PCL Laser	Okidata	Okidata B430dn	PCL5 and/or PCL6	Y
PCL Laser	Okidata	Okidata B431d / dn	PCL5 and/or PCL6	Y
PCL Laser	Okidata	Okidata B4350	PCL5 and/or PCL6	Y
PCL Laser	Okidata	Okidata B4500	PCL5 and/or PCL6	Y
PCL Laser	Okidata	Okidata B4540 mfp	PCL5 and/or PCL6	Y
PCL Laser	Okidata	Okidata B4545	PCL5 and/or PCL6	Y
PCL Laser	Okidata	Okidata B4545 MFP	PCL5 and/or PCL6	Y
PCL Laser	Okidata	Okidata B4550	PCL5 and/or PCL6	Y
PCL Laser	Okidata	Okidata B4600	PCL5 and/or PCL6	Y
PCL Laser	Okidata	Okidata B6200	PCL5 and/or PCL6	Y
PCL Laser	Okidata	Okidata B6250	PCL5 and/or PCL6	Y
PCL Laser	Okidata	Okidata B6300	PCL5 and/or PCL6	Y
PCL Laser	Okidata	Okidata B6500	PCL5 and/or PCL6	Y
PCL Laser	Okidata	Okidata B710 n/dn	PCL5 and/or PCL6	Y
PCL Laser	Okidata	Okidata B720 n/dn	PCL5 and/or PCL6	Y
PCL Laser	Okidata	Okidata B730 n/dn	PCL5 and/or PCL6	Y
PCL Laser	Okidata	Okidata B8300n	PCL5 and/or PCL6	Y
PCL Laser	Okidata	Okidata B840	PCL5 and/or PCL6	Y
PCL Laser	Okidata	Okidata B930n / B930dn	PCL5 and/or PCL6	Y
PCL Laser	Okidata	Okidata C130n	PCL5 and/or PCL6	Y
PCL Laser	Okidata	Okidata C330dn	PCL5 and/or PCL6	Y
PCL Laser	Okidata	Okidata C3600	PCL5 and/or PCL6	Y
PCL Laser	Okidata	Okidata C5300n	PCL5 and/or PCL6	Y
PCL Laser	Okidata	Okidata C5300n CCS	PCL5 and/or PCL6	Y

Type	Brand Name	Printer Name/Number	PDL (EG)	Wired/Wireless
PCL Laser	Okidata	Okidata C530dn	PCL5 and/or PCL6	Y
PCL Laser	Okidata	Okidata C5400	PCL5 and/or PCL6	Y
PCL Laser	Okidata	Okidata C5450 mfp	PCL5 and/or PCL6	Y
PCL Laser	Okidata	Okidata C5450dn	PCL5 and/or PCL6	Y
PCL Laser	Okidata	Okidata C5450n	PCL5 and/or PCL6	Y
PCL Laser	Okidata	Okidata C5540 MFP	PCL5 and/or PCL6	Y
PCL Laser	Okidata	Okidata C5550 MFP	PCL5 and/or PCL6	Y
PCL Laser	Okidata	Okidata C5550N	PCL5 and/or PCL6	Y
PCL Laser	Okidata	Okidata C5700n / dn	PCL5 and/or PCL6	Y
PCL Laser	Okidata	Okidata C5750n / dn (es2232a4)	PCL5 and/or PCL6	Y
PCL Laser	Okidata	Okidata C5900n / dn / dtn	PCL5 and/or PCL6	Y
PCL Laser	Okidata	Okidata C5950n / dn / dtn / cdtn (es2632a4)	PCL5 and/or PCL6	Y
PCL Laser	Okidata	Okidata C6000n / dn	PCL5 and/or PCL6	Y
PCL Laser	Okidata	Okidata C6050n / dn	PCL5 and/or PCL6	Y
PCL Laser	Okidata	Okidata C6100n / dn / dtn / hdn	PCL5 and/or PCL6	Y
PCL Laser	Okidata	Okidata C610n / dn / dtn (ES6410)	PCL5 and/or PCL6	Y
PCL Laser	Okidata	Okidata C6150n / dn / dtn	PCL5 and/or PCL6	Y
PCL Laser	Okidata	Okidata C710 n / dn / dtn (es3032a4)	PCL5 and/or PCL6	Y
PCL Laser	Okidata	Okidata C711n / dn / dtn (ES7411)	PCL5 and/or PCL6	Y
PCL Laser	Okidata	Okidata C7350 / C7550	PCL5 and/or PCL6	Y
PCL Laser	Okidata	Okidata C7350dtn	PCL5 and/or PCL6	Y
PCL Laser	Okidata	Okidata C7350hdn	PCL5 and/or PCL6	Y
PCL Laser	Okidata	Okidata C7350n	PCL5 and/or PCL6	Y
PCL Laser	Okidata	Okidata c7550hdn	PCL5 and/or PCL6	Y
PCL Laser	Okidata	Okidata c7550n	PCL5 and/or PCL6	Y
PCL Laser	Okidata	Okidata C810 / C830	PCL5 and/or PCL6	Y
PCL Laser	Okidata	Okidata C821dn	PCL5 and/or PCL6	Y
PCL Laser	Okidata	Okidata C8800n (es2632a3)	PCL5 and/or PCL6	Y
PCL Laser	Okidata	Okidata c9300	PCL5 and/or PCL6	Y

Type	Brand Name	Printer Name/Number	PDL (EG)	Wired/Wireless
PCL Laser	Okı Laser	Okı c9300dxn	PCL5 and/or PCL6	Y
PCL Laser	Okı Laser	Okı c9300dxn color signage	PCL5 and/or PCL6	Y
PCL Laser	Okı Laser	Okı c9300n	PCL5 and/or PCL6	Y
PCL Laser	Okı Laser	Okı c9500dxn	PCL5 and/or PCL6	Y
PCL Laser	Okı Laser	Okı c9500dxn color signage	PCL5 and/or PCL6	Y
PCL Laser	Okı Laser	Okı c9500dxn pro studio	PCL5 and/or PCL6	Y
PCL Laser	Okı Laser	Okı c9600dn	PCL5 and/or PCL6	Y
PCL Laser	Okı Laser	Okı c9600hdn	PCL5 and/or PCL6	Y
PCL Laser	Okı Laser	Okı c9600hdtn	PCL5 and/or PCL6	Y
PCL Laser	Okı Laser	Okı c9600n	PCL5 and/or PCL6	Y
PCL Laser	Okı Laser	Okı c9600n Color Signage	PCL5 and/or PCL6	Y
PCL Laser	Okı Laser	Okı C9650n / dn / hdn / hn	PCL5 and/or PCL6	Y
PCL Laser	Okı Laser	Okı C9655n / dn / hdn / hn	PCL5 and/or PCL6	Y
PCL Laser	Okı Laser	Okı c9800hdn / hdtn / hn - es3640ex / e / exGA	PCL5 and/or PCL6	Y
PCL Laser	Okı Laser	Okı C9850 hdn / hdtn	PCL5 and/or PCL6	Y
PCL Laser	Okı Laser	Okı CX1145 MFP	PCL5 and/or PCL6	Y
PCL Laser	Okı Laser	Okı CX2032	PCL5 and/or PCL6	Y
PCL Laser	Okı Laser	Okı CX2033 MFP (MC560n & ES5460 MFP)	PCL5 and/or PCL6	Y
PCL Laser	Okı Laser	Okı CX2540 MFP	PCL5 and/or PCL6	Y
PCL Laser	Okı Laser	Okı CX2640 MFP	PCL5 and/or PCL6	Y
PCL Laser	Okı Laser	Okı CX3641	PCL5 and/or PCL6	Y
PCL Laser	Okı Laser	Okı CX3641 MFP (es3640a3)	PCL5 and/or PCL6	Y
PCL Laser	Okı Laser	Okı ES11406n	PCL5 and/or PCL6	Y
PCL Laser	Okı Laser	Okı ES11406nCCS	PCL5 and/or PCL6	Y
PCL Laser	Okı Laser	Okı ES1220	PCL5 and/or PCL6	Y
PCL Laser	Okı Laser	Okı ES1624n MFP	PCL5 and/or PCL6	Y
PCL Laser	Okı Laser	Okı ES3640a3	PCL5 and/or PCL6	Y
PCL Laser	Okı Laser	Okı ES4131dn	PCL5 and/or PCL6	Y
PCL Laser	Okı Laser	Okı ES4140	PCL5 and/or PCL6	Y

Type	Brand Name	Printer Name/Number	PDL (EG)	Wired/Wireless
PCL Laser	Okı Laser	Okı ES4180 MFP	PCL5 and/or PCL6	Y
PCL Laser	Okı Laser	Okı ES6150dn	PCL5 and/or PCL6	Y
PCL Laser	Okı Laser	Okı ES7120	PCL5 and/or PCL6	Y
PCL Laser	Okı Laser	Okı ES7130	PCL5 and/or PCL6	Y
PCL Laser	Okı Laser	Okı ES8140	PCL5 and/or PCL6	Y
PCL Laser	Okı Laser	Okı ES9130	PCL5 and/or PCL6	Y
PCL Laser	Okı Laser	Okı ES9410	PCL5 and/or PCL6	Y
PCL Laser	Okı Laser	Okı MB - 290 MFP	PCL5 and/or PCL6	Y
PCL Laser	Okı Laser	Okı MB470 MFP	PCL5 and/or PCL6	Y
PCL Laser	Okı Laser	Okı MB480 MFP	PCL5 and/or PCL6	Y
PCL Laser	Okı Laser	Okı MB780	PCL5 and/or PCL6	Y
PCL Laser	Okı Laser	Okı MC361 (MC351) (ES3451)	PCL5 and/or PCL6	Y
PCL Laser	Okı Laser	Okı MC561 (CX2731) (ES5430) (ES5461)	PCL5 and/or PCL6	Y
PCL Laser	Okı Laser	Okı MC860 (CX2633) (ES8460dn)	PCL5 and/or PCL6	Y
PCL Laser	Okı Laser	Okı Microline 1032 PS	PCL5 and/or PCL6	Y
PCL Laser	Okı Laser	Okı Microline 1035 PS	PCL5 and/or PCL6	Y
PCL Laser	Okı Laser	Okı Microline 1055 PS	PCL5 and/or PCL6	Y
PCL Laser	Okı Laser	Okı Microline 18NR	PCL5 and/or PCL6	Y
PCL Laser	Okı Laser	Okı Microline 2030N	PCL5 and/or PCL6	Y
PCL Laser	Okı Laser	Okı Microline 22NR	PCL5 and/or PCL6	Y
PCL Laser	Okı Laser	Okı Microline 5300	PCL5 and/or PCL6	Y
PCL Laser	Okı Laser	Okı Microline 5400	PCL5 and/or PCL6	Y
PCL Laser	Okı Laser	Okı Microline 7300PS	PCL5 and/or PCL6	Y
PCL Laser	Okı Laser	Okı MX560n MFP Plus / CX2033 MFP Plus	PCL5 and/or PCL6	Y
PCL Laser	Panasonic Laser	Panasonic DP - C266	PCL5 and/or PCL6	Y
PCL Laser	Panasonic Laser	Panasonic DP - C306	PCL5 and/or PCL6	Y
PCL Laser	Panasonic Laser	Panasonic DP - C406	PCL5 and/or PCL6	Y
PCL Laser	Panasonic Laser	Panasonic FP - D - 250	PCL5 and/or PCL6	Y
PCL Laser	Panasonic Laser	Panasonic FP - D - 350	PCL5 and/or PCL6	Y



Type	Brand Name	Printer Name/Number	PDL (EG)	Wired/Wireless	Type	Brand Name	Printer Name/Number	PDL (EG)	Wired/Wireless
PCL Laser	Panasonic Laser	Panasonic Workio DP - CL18	PCL5 and/or PCL6	Y	PCL Laser	Ricoh Laser	Ricoh Aficio 2035	PCL5 and/or PCL6	Y
PCL Laser	Panasonic Laser	Panasonic Workio DP - CL22	PCL5 and/or PCL6	Y	PCL Laser	Ricoh Laser	Ricoh Aficio 2035e	PCL5 and/or PCL6	Y
PCL Laser	Panasonic Laser	Panasonic Workio KX - CL400	PCL5 and/or PCL6	Y	PCL Laser	Ricoh Laser	Ricoh Aficio 2045	PCL5 and/or PCL6	Y
PCL Laser	Dell Laser	Printer 1815dn	PCL5 and/or PCL6	Y	PCL Laser	Ricoh Laser	Ricoh Aficio 2045e	PCL5 and/or PCL6	Y
PCL Laser	Ricoh Laser	Ricoh Aficio 1013	PCL5 and/or PCL6	Y	PCL Laser	Ricoh Laser	Ricoh Aficio 2051SP	PCL5 and/or PCL6	Y
PCL Laser	Ricoh Laser	Ricoh Aficio 1015	PCL5 and/or PCL6	Y	PCL Laser	Ricoh Laser	Ricoh Aficio 2060SP	PCL5 and/or PCL6	Y
PCL Laser	Ricoh Laser	Ricoh Aficio 1018	PCL5 and/or PCL6	Y	PCL Laser	Ricoh Laser	Ricoh Aficio 2075SP	PCL5 and/or PCL6	Y
PCL Laser	Ricoh Laser	Ricoh Aficio 1022	PCL5 and/or PCL6	Y	PCL Laser	Ricoh Laser	Ricoh Aficio 2090	PCL5 and/or PCL6	Y
PCL Laser	Ricoh Laser	Ricoh Aficio 1027	PCL5 and/or PCL6	Y	PCL Laser	Ricoh Laser	Ricoh Aficio 2105	PCL5 and/or PCL6	Y
PCL Laser	Ricoh Laser	Ricoh Aficio 1032	PCL5 and/or PCL6	Y	PCL Laser	Ricoh Laser	Ricoh Aficio 220	PCL5 and/or PCL6	Y
PCL Laser	Ricoh Laser	Ricoh Aficio 1035	PCL5 and/or PCL6	Y	PCL Laser	Ricoh Laser	Ricoh Aficio 2228C	PCL5 and/or PCL6	Y
PCL Laser	Ricoh Laser	Ricoh Aficio 1045	PCL5 and/or PCL6	Y	PCL Laser	Ricoh Laser	Ricoh Aficio 2232C	PCL5 and/or PCL6	Y
PCL Laser	Ricoh Laser	Ricoh Aficio 1060	PCL5 and/or PCL6	Y	PCL Laser	Ricoh Laser	Ricoh Aficio 2238C	PCL5 and/or PCL6	Y
PCL Laser	Ricoh Laser	Ricoh Aficio 1075	PCL5 and/or PCL6	Y	PCL Laser	Ricoh Laser	Ricoh Aficio 270	PCL5 and/or PCL6	Y
PCL Laser	Ricoh Laser	Ricoh Aficio 1224C	PCL5 and/or PCL6	Y	PCL Laser	Ricoh Laser	Ricoh Aficio 3025P	PCL5 and/or PCL6	Y
PCL Laser	Ricoh Laser	Ricoh Aficio 1232C	PCL5 and/or PCL6	Y	PCL Laser	Ricoh Laser	Ricoh Aficio 3025SP	PCL5 and/or PCL6	Y
PCL Laser	Ricoh Laser	Ricoh Aficio 150	PCL5 and/or PCL6	Y	PCL Laser	Ricoh Laser	Ricoh Aficio 3025SPF	PCL5 and/or PCL6	Y
PCL Laser	Ricoh Laser	Ricoh Aficio 180	PCL5 and/or PCL6	Y	PCL Laser	Ricoh Laser	Ricoh Aficio 3025SPi	PCL5 and/or PCL6	Y
PCL Laser	Ricoh Laser	Ricoh Aficio 2015	PCL5 and/or PCL6	Y	PCL Laser	Ricoh Laser	Ricoh Aficio 3030P	PCL5 and/or PCL6	Y
PCL Laser	Ricoh Laser	Ricoh Aficio 2016	PCL5 and/or PCL6	Y	PCL Laser	Ricoh Laser	Ricoh Aficio 3030SP	PCL5 and/or PCL6	Y
PCL Laser	Ricoh Laser	Ricoh Aficio 2016spf	PCL5 and/or PCL6	Y	PCL Laser	Ricoh Laser	Ricoh Aficio 3030SPF	PCL5 and/or PCL6	Y
PCL Laser	Ricoh Laser	Ricoh Aficio 2018	PCL5 and/or PCL6	Y	PCL Laser	Ricoh Laser	Ricoh Aficio 3030SPi	PCL5 and/or PCL6	Y
PCL Laser	Ricoh Laser	Ricoh Aficio 2018D	PCL5 and/or PCL6	Y	PCL Laser	Ricoh Laser	Ricoh Aficio 3035SP	PCL5 and/or PCL6	Y
PCL Laser	Ricoh Laser	Ricoh Aficio 2020	PCL5 and/or PCL6	Y	PCL Laser	Ricoh Laser	Ricoh Aficio 3035SPF	PCL5 and/or PCL6	Y
PCL Laser	Ricoh Laser	Ricoh Aficio 2020D	PCL5 and/or PCL6	Y	PCL Laser	Ricoh Laser	Ricoh Aficio 3035SPi	PCL5 and/or PCL6	Y
PCL Laser	Ricoh Laser	Ricoh Aficio 2020Dspf	PCL5 and/or PCL6	Y	PCL Laser	Ricoh Laser	Ricoh Aficio 3045SP	PCL5 and/or PCL6	Y
PCL Laser	Ricoh Laser	Ricoh Aficio 2020spf	PCL5 and/or PCL6	Y	PCL Laser	Ricoh Laser	Ricoh Aficio 3045SPF	PCL5 and/or PCL6	Y
PCL Laser	Ricoh Laser	Ricoh Aficio 2022	PCL5 and/or PCL6	Y	PCL Laser	Ricoh Laser	Ricoh Aficio 3045SPi	PCL5 and/or PCL6	Y
PCL Laser	Ricoh Laser	Ricoh Aficio 2027	PCL5 and/or PCL6	Y	PCL Laser	Ricoh Laser	Ricoh Aficio 3224C	PCL5 and/or PCL6	Y
PCL Laser	Ricoh Laser	Ricoh Aficio 2032	PCL5 and/or PCL6	Y	PCL Laser	Ricoh Laser	Ricoh Aficio 3228C	PCL5 and/or PCL6	Y

Type	Brand Name	Printer Name/Number	PDL (EG)	Wired/Wireless
PCL Laser	Ricoh Laser	Ricoh Aficio 3235C	PCL5 and/or PCL6	Y
PCL Laser	Ricoh Laser	Ricoh Aficio 3245C	PCL5 and/or PCL6	Y
PCL Laser	Ricoh Laser	Ricoh Aficio 3260C	PCL5 and/or PCL6	Y
PCL Laser	Ricoh Laser	Ricoh Aficio 615c	PCL5 and/or PCL6	Y
PCL Laser	Ricoh Laser	Ricoh Aficio AP3200	PCL5 and/or PCL6	Y
PCL Laser	Ricoh Laser	Ricoh Aficio AP410N	PCL5 and/or PCL6	Y
PCL Laser	Ricoh Laser	Ricoh Aficio AP4510	PCL5 and/or PCL6	Y
PCL Laser	Ricoh Laser	Ricoh Aficio AP610N	PCL5 and/or PCL6	Y
PCL Laser	Ricoh Laser	Ricoh Aficio AP900	PCL5 and/or PCL6	Y
PCL Laser	Ricoh Laser	Ricoh Aficio C2000 SPF	PCL5 and/or PCL6	Y
PCL Laser	Ricoh Laser	Ricoh Aficio CL1000N	PCL5 and/or PCL6	Y
PCL Laser	Ricoh Laser	Ricoh Aficio CL2000	PCL5 and/or PCL6	Y
PCL Laser	Ricoh Laser	Ricoh Aficio CL2000N	PCL5 and/or PCL6	Y
PCL Laser	Ricoh Laser	Ricoh Aficio CL3000e	PCL5 and/or PCL6	Y
PCL Laser	Ricoh Laser	Ricoh Aficio CL3500	PCL5 and/or PCL6	Y
PCL Laser	Ricoh Laser	Ricoh Aficio CL4000DN	PCL5 and/or PCL6	Y
PCL Laser	Ricoh Laser	Ricoh Aficio CL5000	PCL5 and/or PCL6	Y
PCL Laser	Ricoh Laser	Ricoh Aficio CL7200	PCL5 and/or PCL6	Y
PCL Laser	Ricoh Laser	Ricoh Aficio CL7300	PCL5 and/or PCL6	Y
PCL Laser	Ricoh Laser	Ricoh Aficio Color 3131	PCL5 and/or PCL6	Y
PCL Laser	Ricoh Laser	Ricoh Aficio Color 3232	PCL5 and/or PCL6	Y
PCL Laser	Ricoh Laser	Ricoh Aficio Color 5560	PCL5 and/or PCL6	Y
PCL Laser	Ricoh Laser	Ricoh Aficio Color 5560V	PCL5 and/or PCL6	Y
PCL Laser	Ricoh Laser	Ricoh Aficio Color 6513	PCL5 and/or PCL6	Y
PCL Laser	Ricoh Laser	Ricoh Aficio MP 1600 / 1600spf	PCL5 and/or PCL6	Y
PCL Laser	Ricoh Laser	Ricoh Aficio MP 2000 / 2000spf	PCL5 and/or PCL6	Y
PCL Laser	Ricoh Laser	Ricoh Aficio MP 2500	PCL5 and/or PCL6	Y
PCL Laser	Ricoh Laser	Ricoh Aficio MP 2500 SPF	PCL5 and/or PCL6	Y
PCL Laser	Ricoh Laser	Ricoh Aficio MP 2510	PCL5 and/or PCL6	Y

Type	Brand Name	Printer Name/Number	PDL (EG)	Wired/Wireless
PCL Laser	Ricoh Laser	Ricoh Aficio MP 2510P / 2510SP / 2510SPF / 2510SPi	PCL5 and/or PCL6	Y
PCL Laser	Ricoh Laser	Ricoh Aficio MP 2550	PCL5 and/or PCL6	Y
PCL Laser	Ricoh Laser	Ricoh Aficio MP 2550B	PCL5 and/or PCL6	Y
PCL Laser	Ricoh Laser	Ricoh Aficio MP 2851	PCL5 and/or PCL6	Y
PCL Laser	Ricoh Laser	Ricoh Aficio MP 3010	PCL5 and/or PCL6	Y
PCL Laser	Ricoh Laser	Ricoh Aficio MP 3010P / 3010SP / 3010SPF / 3010SPi	PCL5 and/or PCL6	Y
PCL Laser	Ricoh Laser	Ricoh Aficio MP 3350	PCL5 and/or PCL6	Y
PCL Laser	Ricoh Laser	Ricoh Aficio MP 3350 SFP	PCL5 and/or PCL6	Y
PCL Laser	Ricoh Laser	Ricoh Aficio MP 3350B	PCL5 and/or PCL6	Y
PCL Laser	Ricoh Laser	Ricoh Aficio MP 3351	PCL5 and/or PCL6	Y
PCL Laser	Ricoh Laser	Ricoh Aficio MP 3500	PCL5 and/or PCL6	Y
PCL Laser	Ricoh Laser	Ricoh Aficio MP 3500P / 3500SP / 3500SPF / 3500SPi	PCL5 and/or PCL6	Y
PCL Laser	Ricoh Laser	Ricoh Aficio MP 4000	PCL5 and/or PCL6	Y
PCL Laser	Ricoh Laser	Ricoh Aficio MP 4000B	PCL5 and/or PCL6	Y
PCL Laser	Ricoh Laser	Ricoh Aficio MP 4000SPF	PCL5 and/or PCL6	Y
PCL Laser	Ricoh Laser	Ricoh Aficio MP 4001	PCL5 and/or PCL6	Y
PCL Laser	Ricoh Laser	Ricoh Aficio MP 4500	PCL5 and/or PCL6	Y
PCL Laser	Ricoh Laser	Ricoh Aficio MP 4500P / 4500SP / 4500SPF / 4500SPi EFI	PCL5 and/or PCL6	Y
PCL Laser	Ricoh Laser	Ricoh Aficio MP 5000	PCL5 and/or PCL6	Y
PCL Laser	Ricoh Laser	Ricoh Aficio MP 5000B	PCL5 and/or PCL6	Y
PCL Laser	Ricoh Laser	Ricoh Aficio MP 5000SPF	PCL5 and/or PCL6	Y
PCL Laser	Ricoh Laser	Ricoh Aficio MP 5001	PCL5 and/or PCL6	Y
PCL Laser	Ricoh Laser	Ricoh Aficio MP 5500SP	PCL5 and/or PCL6	Y
PCL Laser	Ricoh Laser	Ricoh Aficio MP 6000	PCL5 and/or PCL6	Y
PCL Laser	Ricoh Laser	Ricoh Aficio MP 6001	PCL5 and/or PCL6	Y
PCL Laser	Ricoh Laser	Ricoh Aficio MP 6500SP	PCL5 and/or PCL6	Y
PCL Laser	Ricoh Laser	Ricoh Aficio MP 7000	PCL5 and/or PCL6	Y
PCL Laser	Ricoh Laser	Ricoh Aficio MP 7001	PCL5 and/or PCL6	Y
PCL Laser	Ricoh Laser	Ricoh Aficio MP 7500SP	PCL5 and/or PCL6	Y

Type	Brand Name	Printer Name/Number	PDL (EG)	Wireld/Wireless
PCL Laser	Ricoh Laser	Ricoh Aficio MP 8000	PCL5 and/or PCL6	Y
PCL Laser	Ricoh Laser	Ricoh Aficio MP 8001	PCL5 and/or PCL6	Y
PCL Laser	Ricoh Laser	Ricoh Aficio MP 9001	PCL5 and/or PCL6	Y
PCL Laser	Ricoh Laser	Ricoh Aficio MP C1500	PCL5 and/or PCL6	Y
PCL Laser	Ricoh Laser	Ricoh Aficio MP C2000	PCL5 and/or PCL6	Y
PCL Laser	Ricoh Laser	Ricoh Aficio MP C2030	PCL5 and/or PCL6	Y
PCL Laser	Ricoh Laser	Ricoh Aficio MP C2050	PCL5 and/or PCL6	Y
PCL Laser	Ricoh Laser	Ricoh Aficio MP C2051	PCL5 and/or PCL6	Y
PCL Laser	Ricoh Laser	Ricoh Aficio MP C2500	PCL5 and/or PCL6	Y
PCL Laser	Ricoh Laser	Ricoh Aficio MP C2500 EFI	PCL5 and/or PCL6	Y
PCL Laser	Ricoh Laser	Ricoh Aficio MP C2530	PCL5 and/or PCL6	Y
PCL Laser	Ricoh Laser	Ricoh Aficio MP C2550	PCL5 and/or PCL6	Y
PCL Laser	Ricoh Laser	Ricoh Aficio MP C2551	PCL5 and/or PCL6	Y
PCL Laser	Ricoh Laser	Ricoh Aficio MP C2800	PCL5 and/or PCL6	Y
PCL Laser	Ricoh Laser	Ricoh Aficio MP C300	PCL5 and/or PCL6	Y
PCL Laser	Ricoh Laser	Ricoh Aficio MP C3000	PCL5 and/or PCL6	Y
PCL Laser	Ricoh Laser	Ricoh Aficio MP C3000 EFI	PCL5 and/or PCL6	Y
PCL Laser	Ricoh Laser	Ricoh Aficio MP C3001	PCL5 and/or PCL6	Y
PCL Laser	Ricoh Laser	Ricoh Aficio MP C3300	PCL5 and/or PCL6	Y
PCL Laser	Ricoh Laser	Ricoh Aficio MP C3500	PCL5 and/or PCL6	Y
PCL Laser	Ricoh Laser	Ricoh Aficio MP C3500 EFI	PCL5 and/or PCL6	Y
PCL Laser	Ricoh Laser	Ricoh Aficio MP C3501	PCL5 and/or PCL6	Y
PCL Laser	Ricoh Laser	Ricoh Aficio MP C400	PCL5 and/or PCL6	Y
PCL Laser	Ricoh Laser	Ricoh Aficio MP C4000	PCL5 and/or PCL6	Y
PCL Laser	Ricoh Laser	Ricoh Aficio MP C4500	PCL5 and/or PCL6	Y
PCL Laser	Ricoh Laser	Ricoh Aficio MP C4500 EFI	PCL5 and/or PCL6	Y
PCL Laser	Ricoh Laser	Ricoh Aficio MP C4501	PCL5 and/or PCL6	Y
PCL Laser	Ricoh Laser	Ricoh Aficio MP C5000	PCL5 and/or PCL6	Y
PCL Laser	Ricoh Laser	Ricoh Aficio MP C5501	PCL5 and/or PCL6	Y
PCL Laser	Ricoh Laser	Ricoh Aficio MP C6000	PCL5 and/or PCL6	Y

Type	Brand Name	Printer Name/Number	PDL (EG)	Wireld/Wireless
PCL Laser	Ricoh Laser	Ricoh Aficio MP C6001 / C6501SP	PCL5 and/or PCL6	Y
PCL Laser	Ricoh Laser	Ricoh Aficio MP C7500	PCL5 and/or PCL6	Y
PCL Laser	Ricoh Laser	Ricoh Aficio MP C7501	PCL5 and/or PCL6	Y
PCL Laser	Ricoh Laser	Ricoh Aficio MP C7501SP	PCL5 and/or PCL6	Y
PCL Laser	Ricoh Laser	Ricoh Aficio MP1100	PCL5 and/or PCL6	Y
PCL Laser	Ricoh Laser	Ricoh Aficio MP1350	PCL5 and/or PCL6	Y
PCL Laser	Ricoh Laser	Ricoh Aficio MP161SPF	PCL5 and/or PCL6	Y
PCL Laser	Ricoh Laser	Ricoh Aficio MP171SPF	PCL5 and/or PCL6	Y
PCL Laser	Ricoh Laser	Ricoh Aficio MP201	PCL5 and/or PCL6	Y
PCL Laser	Ricoh Laser	Ricoh Aficio MP900	PCL5 and/or PCL6	Y
PCL Laser	Ricoh Laser	Ricoh Aficio SP 3200SF	PCL5 and/or PCL6	Y
PCL Laser	Ricoh Laser	Ricoh Aficio SP 3300D / DN	PCL5 and/or PCL6	Y
PCL Laser	Ricoh Laser	Ricoh Aficio SP 3400N	PCL5 and/or PCL6	Y
PCL Laser	Ricoh Laser	Ricoh Aficio SP 3400SF	PCL5 and/or PCL6	Y
PCL Laser	Ricoh Laser	Ricoh Aficio SP 3410DN	PCL5 and/or PCL6	Y
PCL Laser	Ricoh Laser	Ricoh Aficio SP 3410SF	PCL5 and/or PCL6	Y
PCL Laser	Ricoh Laser	Ricoh Aficio SP 4100 (KP)	PCL5 and/or PCL6	Y
PCL Laser	Ricoh Laser	Ricoh Aficio SP 4110	PCL5 and/or PCL6	Y
PCL Laser	Ricoh Laser	Ricoh Aficio SP 4210	PCL5 and/or PCL6	Y
PCL Laser	Ricoh Laser	Ricoh Aficio SP 5100	PCL5 and/or PCL6	Y
PCL Laser	Ricoh Laser	Ricoh Aficio SP 6330N	PCL5 and/or PCL6	Y
PCL Laser	Ricoh Laser	Ricoh Aficio SP 8100DN	PCL5 and/or PCL6	Y
PCL Laser	Ricoh Laser	Ricoh Aficio SP 8200	PCL5 and/or PCL6	Y
PCL Laser	Ricoh Laser	Ricoh Aficio SP 9100DN	PCL5 and/or PCL6	Y
PCL Laser	Ricoh Laser	Ricoh Aficio SP C222N	PCL5 and/or PCL6	Y
PCL Laser	Ricoh Laser	Ricoh Aficio SP C222SF	PCL5 and/or PCL6	Y
PCL Laser	Ricoh Laser	Ricoh Aficio SP C231 / SP C232	PCL5 and/or PCL6	Y
PCL Laser	Ricoh Laser	Ricoh Aficio SP C231SF	PCL5 and/or PCL6	Y
PCL Laser	Ricoh Laser	Ricoh Aficio SP C232SF	PCL5 and/or PCL6	Y
PCL Laser	Ricoh Laser	Ricoh Aficio SP C311N	PCL5 and/or PCL6	Y

Type	Brand Name	Printer Name/Number	PDL (EG)	Wireld/Wireless
PCL Laser	Ricoh Laser	Ricoh Aficio SP C312DN	PCL5 and/or PCL6	Y
PCL Laser	Ricoh Laser	Ricoh Aficio SP C320	PCL5 and/or PCL6	Y
PCL Laser	Ricoh Laser	Ricoh Aficio SP C400dn	PCL5 and/or PCL6	Y
PCL Laser	Ricoh Laser	Ricoh Aficio SP C410dn (KP)	PCL5 and/or PCL6	Y
PCL Laser	Ricoh Laser	Ricoh Aficio SP C411dn	PCL5 and/or PCL6	Y
PCL Laser	Ricoh Laser	Ricoh Aficio SP C420	PCL5 and/or PCL6	Y
PCL Laser	Ricoh Laser	Ricoh Aficio SP C4200	PCL5 and/or PCL6	Y
PCL Laser	Ricoh Laser	Ricoh Aficio SP C430	PCL5 and/or PCL6	Y
PCL Laser	Ricoh Laser	Ricoh Aficio SP C431 / DN - HS	PCL5 and/or PCL6	Y
PCL Laser	Ricoh Laser	Ricoh Aficio SP C811	PCL5 and/or PCL6	Y
PCL Laser	Ricoh Laser	Ricoh Aficio SP C811DN	PCL5 and/or PCL6	Y
PCL Laser	Ricoh Laser	Ricoh Aficio SP C811DN - T1 / SP C811DN - T3	PCL5 and/or PCL6	Y
PCL Laser	Ricoh Laser	Ricoh Aficio SP C820	PCL5 and/or PCL6	Y
PCL Laser	Ricoh Laser	Ricoh Aficio SP C821	PCL5 and/or PCL6	Y
PCL Laser	Ricoh Laser	Ricoh AP1600	PCL5 and/or PCL6	Y
PCL Laser	Ricoh Laser	Ricoh AP1610	PCL5 and/or PCL6	Y
PCL Laser	Ricoh Laser	Ricoh AP1610N	PCL5 and/or PCL6	Y
PCL Laser	Ricoh Laser	Ricoh AP2100	PCL5 and/or PCL6	Y
PCL Laser	Ricoh Laser	Ricoh AP2600	PCL5 and/or PCL6	Y
PCL Laser	Ricoh Laser	Ricoh AP2600N	PCL5 and/or PCL6	Y
PCL Laser	Ricoh Laser	Ricoh AP2610	PCL5 and/or PCL6	Y
PCL Laser	Ricoh Laser	Ricoh AP2610N	PCL5 and/or PCL6	Y
PCL Laser	Ricoh Laser	Ricoh AP2700	PCL5 and/or PCL6	Y
PCL Laser	Ricoh Laser	Ricoh AP3800C	PCL5 and/or PCL6	Y
PCL Laser	Ricoh Laser	Ricoh AP3800C/D	PCL5 and/or PCL6	Y
PCL Laser	Ricoh Laser	Ricoh AP3800C/DL	PCL5 and/or PCL6	Y
PCL Laser	Ricoh Laser	Ricoh AP3800C/DT	PCL5 and/or PCL6	Y
PCL Laser	Ricoh Laser	Ricoh AP3800CMF	PCL5 and/or PCL6	Y
PCL Laser	Ricoh Laser	Ricoh AP3850C	PCL5 and/or PCL6	Y

Type	Brand Name	Printer Name/Number	PDL (EG)	Wireld/Wireless
PCL Laser	Ricoh Laser	Ricoh AP3850C/D	PCL5 and/or PCL6	Y
PCL Laser	Ricoh Laser	Ricoh AP3850C/DT2	PCL5 and/or PCL6	Y
PCL Laser	Ricoh Laser	Ricoh AP400N	PCL5 and/or PCL6	Y
PCL Laser	Ricoh Laser	Ricoh AP600N	PCL5 and/or PCL6	Y
PCL Laser	Ricoh Laser	Ricoh CL3000	PCL5 and/or PCL6	Y
PCL Laser	Ricoh Laser	Ricoh CL3000DN	PCL5 and/or PCL6	Y
PCL Laser	Ricoh Laser	Ricoh CL7000	PCL5 and/or PCL6	Y
PCL Laser	Ricoh Laser	Ricoh CL7000/D	PCL5 and/or PCL6	Y
PCL Laser	Ricoh Laser	Ricoh CL7000/DL	PCL5 and/or PCL6	Y
PCL Laser	Ricoh Laser	Ricoh CL7000/DT	PCL5 and/or PCL6	Y
PCL Laser	Ricoh Laser	Ricoh CL7000CMF	PCL5 and/or PCL6	Y
PCL Laser	Ricoh Laser	Ricoh CL7100	PCL5 and/or PCL6	Y
PCL Laser	Ricoh Laser	Ricoh DDP184	PCL5 and/or PCL6	Y
PCL Laser	Ricoh Laser	Ricoh DDP70e	PCL5 and/or PCL6	Y
PCL Laser	Ricoh Laser	Ricoh DDP92	PCL5 and/or PCL6	Y
PCL Laser	Ricoh Laser	Ricoh EMP100	PCL5 and/or PCL6	Y
PCL Laser	Ricoh Laser	Ricoh EMP156	PCL5 and/or PCL6	Y
PCL Laser	Ricoh Laser	Ricoh FAX4420NF	PCL5 and/or PCL6	Y
PCL Laser	Ricoh Laser	Ricoh FAX4430NF / L	PCL5 and/or PCL6	Y
PCL Laser	Ricoh Laser	Ricoh MP 201SPF	PCL5 and/or PCL6	Y
PCL Laser	Ricoh Laser	Ricoh Priport CX4640PD	PCL5 and/or PCL6	Y
PCL Laser	Ricoh Laser	Ricoh Priport HQ7000	PCL5 and/or PCL6	Y
PCL Laser	Ricoh Laser	Ricoh Priport HQ9000	PCL5 and/or PCL6	Y
PCL Laser	Ricoh Laser	Ricoh Pro 1106EX	PCL5 and/or PCL6	Y
PCL Laser	Ricoh Laser	Ricoh Pro 1107	PCL5 and/or PCL6	Y
PCL Laser	Ricoh Laser	Ricoh Pro 1107 EX	PCL5 and/or PCL6	Y
PCL Laser	Ricoh Laser	Ricoh Pro 1356EX	PCL5 and/or PCL6	Y
PCL Laser	Ricoh Laser	Ricoh Pro 1357	PCL5 and/or PCL6	Y
PCL Laser	Ricoh Laser	Ricoh Pro 1357 EX	PCL5 and/or PCL6	Y
PCL Laser	Ricoh Laser	Ricoh Pro 906EX	PCL5 and/or PCL6	Y

Type	Brand Name	Printer Name/Number	PDL (EG)	Wired/Wireless
PCL Laser	Ricoh Laser	Ricoh Pro 907	PCL5 and/or PCL6	Y
PCL Laser	Ricoh Laser	Ricoh Pro 907 EX	PCL5 and/or PCL6	Y
PCL Laser	Ricoh Laser	Ricoh Pro C550EX	PCL5 and/or PCL6	Y
PCL Laser	Ricoh Laser	Ricoh Pro C700EX	PCL5 and/or PCL6	Y
PCL Laser	Ricoh Laser	Ricoh Pro C720	PCL5 and/or PCL6	Y
PCL Laser	Ricoh Laser	Ricoh Pro C900 / C901	PCL5 and/or PCL6	Y
PCL Laser	Ricoh Laser	Ricoh Ricoh Aficio MP1350	PCL5 and/or PCL6	Y
PCL Laser	Riso Laser	Riso ComColor 3010	PCL5 and/or PCL6	Y
PCL Laser	Riso Laser	Riso ComColor 3050	PCL5 and/or PCL6	Y
PCL Laser	Riso Laser	Riso ComColor 7010	PCL5 and/or PCL6	Y
PCL Laser	Riso Laser	Riso ComColor 7050	PCL5 and/or PCL6	Y
PCL Laser	Riso Laser	Riso ComColor 9050	PCL5 and/or PCL6	Y
PCL Laser	Riso Laser	Riso HC5500	PCL5 and/or PCL6	Y
PCL Laser	Sagem Laser	Sagem LaserPro 348	PCL5 and/or PCL6	Y
PCL Laser	Sagem Laser	Sagem LaserPro 351	PCL5 and/or PCL6	Y
PCL Laser	Sagem Laser	Sagem LaserPro 356	PCL5 and/or PCL6	Y
PCL Laser	Sagem Laser	Sagem LaserPro 358	PCL5 and/or PCL6	Y
PCL Laser	Sagem Laser	Sagem MF 3680	PCL5 and/or PCL6	Y
PCL Laser	Sagem Laser	Sagem MF 3725	PCL5 and/or PCL6	Y
PCL Laser	Sagem Laser	Sagem MF 3760	PCL5 and/or PCL6	Y
PCL Laser	Sagem Laser	Sagem MF 3780	PCL5 and/or PCL6	Y
PCL Laser	Sagem Laser	Sagem MF 4591	PCL5 and/or PCL6	Y
PCL Laser	Sagem Laser	Sagem MF 4661	PCL5 and/or PCL6	Y
PCL Laser	Sagem Laser	Sagem MF 4690	PCL5 and/or PCL6	Y
PCL Laser	Sagem Laser	Sagem MF 5481n	PCL5 and/or PCL6	Y
PCL Laser	Sagem Laser	Sagem MF 5591	PCL5 and/or PCL6	Y
PCL Laser	Sagem Laser	Sagem MF 5660	PCL5 and/or PCL6	Y
PCL Laser	Sagem Laser	Sagem MF 5680	PCL5 and/or PCL6	Y
PCL Laser	Sagem Laser	Sagem MF 5690	PCL5 and/or PCL6	Y
PCL Laser	Sagem Laser	Sagem MF 5890	PCL5 and/or PCL6	Y

Type	Brand Name	Printer Name/Number	PDL (EG)	Wired/Wireless
PCL Laser	Sagem Laser	Sagem MF 5990 / A4 Scanstation V3	PCL5 and/or PCL6	Y
PCL Laser	Sagem Laser	Sagem MF 6890	PCL5 and/or PCL6	Y
PCL Laser	Sagem Laser	Sagem MF 6890X	PCL5 and/or PCL6	Y
PCL Laser	Sagem Laser	Sagem MF 6990	PCL5 and/or PCL6	Y
PCL Laser	Sagem Laser	Sagem MF 9323	PCL5 and/or PCL6	Y
PCL Laser	Sagem Laser	Sagem MF 9325	PCL5 and/or PCL6	Y
PCL Laser	Sagem Laser	Sagem MF 9327	PCL5 and/or PCL6	Y
PCL Laser	Sagem Laser	Sagem MF 9331	PCL5 and/or PCL6	Y
PCL Laser	Sagem Laser	Sagem MF 9535	PCL5 and/or PCL6	Y
PCL Laser	Sagem Laser	Sagem MF 9545	PCL5 and/or PCL6	Y
PCL Laser	Sagem Laser	Sagem MF 9625	PCL5 and/or PCL6	Y
PCL Laser	Sagem Laser	Sagem MF 9626	PCL5 and/or PCL6	Y
PCL Laser	Sagem Laser	Sagem MF 9631	PCL5 and/or PCL6	Y
PCL Laser	Sagem Laser	Sagem MF 9735	PCL5 and/or PCL6	Y
PCL Laser	Sagem Laser	Sagem MF 9745	PCL5 and/or PCL6	Y
PCL Laser	Sagem Laser	Sagem MF 9841	PCL5 and/or PCL6	Y
PCL Laser	Sagem Laser	Sagem/Philips MF 6080	PCL5 and/or PCL6	Y
PCL Laser	Samsung Laser	Samsung ML - 1865W	PCL5 and/or PCL6	Y
PCL Laser	Samsung Laser	Samsung 4510ND	PCL5 and/or PCL6	Y
PCL Laser	Samsung Laser	Samsung CLP - 320	PCL5 and/or PCL6	Y
PCL Laser	Samsung Laser	Samsung CLP - 320N	PCL5 and/or PCL6	Y
PCL Laser	Samsung Laser	Samsung CLP - 350	PCL5 and/or PCL6	Y
PCL Laser	Samsung Laser	Samsung CLP - 550	PCL5 and/or PCL6	Y
PCL Laser	Samsung Laser	Samsung CLP - 550N	PCL5 and/or PCL6	Y
PCL Laser	Samsung Laser	Samsung CLP - 610ND	PCL5 and/or PCL6	Y
PCL Laser	Samsung Laser	Samsung CLP - 620ND	PCL5 and/or PCL6	Y
PCL Laser	Samsung Laser	Samsung CLP - 620ND	PCL5 and/or PCL6	Y
PCL Laser	Samsung Laser	Samsung CLP - 650 / 650N	PCL5 and/or PCL6	Y
PCL Laser	Samsung Laser	Samsung CLP - 660ND	PCL5 and/or PCL6	Y
PCL Laser	Samsung Laser	Samsung CLP - 670ND	PCL5 and/or PCL6	Y

Type	Brand Name	Printer Name/Number	PDL (EG)	Wired/Wireless
PCL Laser	Samsung Laser	Samsung CLP - 770DN	PCL5 and/or PCL6	Y
PCL Laser	Samsung Laser	Samsung CLX - 6200FX	PCL5 and/or PCL6	Y
PCL Laser	Samsung Laser	Samsung CLX - 6210FX	PCL5 and/or PCL6	Y
PCL Laser	Samsung Laser	Samsung CLX - 6220	PCL5 and/or PCL6	Y
PCL Laser	Samsung Laser	Samsung CLX - 6240FX	PCL5 and/or PCL6	Y
PCL Laser	Samsung Laser	Samsung CLX - 6250	PCL5 and/or PCL6	Y
PCL Laser	Samsung Laser	Samsung CLX - 7285	PCL5 and/or PCL6	Y
PCL Laser	Samsung Laser	Samsung CLX - 7335	PCL5 and/or PCL6	Y
PCL Laser	Samsung Laser	Samsung CLX - 7455	PCL5 and/or PCL6	Y
PCL Laser	Samsung Laser	Samsung CLX - 8380ND / MultiXpress C8380ND	PCL5 and/or PCL6	Y
PCL Laser	Samsung Laser	Samsung CLX - 9023	PCL5 and/or PCL6	Y
PCL Laser	Samsung Laser	Samsung CLX - 9028	PCL5 and/or PCL6	Y
PCL Laser	Samsung Laser	Samsung CLX - 9035	PCL5 and/or PCL6	Y
PCL Laser	Samsung Laser	Samsung MFX - C4000	PCL5 and/or PCL6	Y
PCL Laser	Samsung Laser	Samsung ML - 1451	PCL5 and/or PCL6	Y
PCL Laser	Samsung Laser	Samsung ML - 1650P	PCL5 and/or PCL6	Y
PCL Laser	Samsung Laser	Samsung ML - 1650S	PCL5 and/or PCL6	Y
PCL Laser	Samsung Laser	Samsung ML - 1651N	PCL5 and/or PCL6	Y
PCL Laser	Samsung Laser	Samsung ML - 2150	PCL5 and/or PCL6	Y
PCL Laser	Samsung Laser	Samsung ML - 2151N	PCL5 and/or PCL6	Y
PCL Laser	Samsung Laser	Samsung ML - 2152W	PCL5 and/or PCL6	Y
PCL Laser	Samsung Laser	Samsung ML - 2250	PCL5 and/or PCL6	Y
PCL Laser	Samsung Laser	Samsung ML - 2251N	PCL5 and/or PCL6	Y
PCL Laser	Samsung Laser	Samsung ML - 2252W	PCL5 and/or PCL6	Y
PCL Laser	Samsung Laser	Samsung ML - 2550	PCL5 and/or PCL6	Y
PCL Laser	Samsung Laser	Samsung ML - 2551N	PCL5 and/or PCL6	Y
PCL Laser	Samsung Laser	Samsung ML - 2552W	PCL5 and/or PCL6	Y
PCL Laser	Samsung Laser	Samsung ML - 2570	PCL5 and/or PCL6	Y
PCL Laser	Samsung Laser	Samsung ML - 2571	PCL5 and/or PCL6	Y

Type	Brand Name	Printer Name/Number	PDL (EG)	Wired/Wireless
PCL Laser	Samsung Laser	Samsung ML - 2850	PCL5 and/or PCL6	Y
PCL Laser	Samsung Laser	Samsung ML - 2851	PCL5 and/or PCL6	Y
PCL Laser	Samsung Laser	Samsung ML - 2851ND	PCL5 and/or PCL6	Y
PCL Laser	Samsung Laser	Samsung ML - 2855ND	PCL5 and/or PCL6	Y
PCL Laser	Samsung Laser	Samsung ML - 3051N/ 3051ND (3050)	PCL5 and/or PCL6	Y
PCL Laser	Samsung Laser	Samsung ML - 3312ND	PCL5 and/or PCL6	Y
PCL Laser	Samsung Laser	Samsung ML - 3471ND	PCL5 and/or PCL6	Y
PCL Laser	Samsung Laser	Samsung ML - 3550N	PCL5 and/or PCL6	Y
PCL Laser	Samsung Laser	Samsung ML - 3560	PCL5 and/or PCL6	Y
PCL Laser	Samsung Laser	Samsung ML - 3561N	PCL5 and/or PCL6	Y
PCL Laser	Samsung Laser	Samsung ML - 3561ND	PCL5 and/or PCL6	Y
PCL Laser	Samsung Laser	Samsung ML - 3562W	PCL5 and/or PCL6	Y
PCL Laser	Samsung Laser	Samsung ML - 3712N	PCL5 and/or PCL6	Y
PCL Laser	Samsung Laser	Samsung ML - 3712ND	PCL5 and/or PCL6	Y
PCL Laser	Samsung Laser	Samsung ML - 4050N	PCL5 and/or PCL6	Y
PCL Laser	Samsung Laser	Samsung ML - 4550	PCL5 and/or PCL6	Y
PCL Laser	Samsung Laser	Samsung ML - 4551N	PCL5 and/or PCL6	Y
PCL Laser	Samsung Laser	Samsung ML - 4551ND	PCL5 and/or PCL6	Y
PCL Laser	Samsung Laser	Samsung ML - 6060	PCL5 and/or PCL6	Y
PCL Laser	Samsung Laser	Samsung ML - 6060N	PCL5 and/or PCL6	Y
PCL Laser	Samsung Laser	Samsung ML - 6060S	PCL5 and/or PCL6	Y
PCL Laser	Samsung Laser	Samsung ML - 7300	PCL5 and/or PCL6	Y
PCL Laser	Samsung Laser	Samsung ML - 7300N	PCL5 and/or PCL6	Y
PCL Laser	Samsung Laser	Samsung ML - 8400 (8400N, 8400G)	PCL5 and/or PCL6	Y
PCL Laser	Samsung Laser	Samsung ML - 8800 (8800N, 8800G)	PCL5 and/or PCL6	Y
PCL Laser	Samsung Laser	Samsung ML - 8900 (8900N, 8900G)	PCL5 and/or PCL6	Y
PCL Laser	Samsung Laser	Samsung MultiXpress 6545N / SCX - 6545	PCL5 and/or PCL6	Y
PCL Laser	Samsung Laser	Samsung MultiXpress 8030DN	PCL5 and/or PCL6	Y
PCL Laser	Samsung Laser	Samsung MultiXpress 8040DN	PCL5 and/or PCL6	Y

Type	Brand Name	Printer Name/Number	PDL (EG)	Wired/Wireless
PCL Laser	Samsung Laser	Samsung MultiXpress CLX - 8385	PCL5 and/or PCL6	Y
PCL Laser	Samsung Laser	Samsung MultiXpress CLX - 8540	PCL5 and/or PCL6	Y
PCL Laser	Samsung Laser	Samsung MultiXpress CLX - 9250ND	PCL5 and/or PCL6	Y
PCL Laser	Samsung Laser	Samsung MultiXpress CLX - 9350ND	PCL5 and/or PCL6	Y
PCL Laser	Samsung Laser	Samsung MultiXpress MFX - 4555	PCL5 and/or PCL6	Y
PCL Laser	Samsung Laser	Samsung MultiXpress MFX - 5555	PCL5 and/or PCL6	Y
PCL Laser	Samsung Laser	Samsung SCX - 3185FN	PCL5 and/or PCL6	Y
PCL Laser	Samsung Laser	Samsung SCX - 3185N	PCL5 and/or PCL6	Y
PCL Laser	Samsung Laser	Samsung SCX - 3200	PCL5 and/or PCL6	Y
PCL Laser	Samsung Laser	Samsung SCX - 4725FN	PCL5 and/or PCL6	Y
PCL Laser	Samsung Laser	Samsung SCX - 4825FN	PCL5 and/or PCL6	Y
PCL Laser	Samsung Laser	Samsung SCX - 4828FN	PCL5 and/or PCL6	Y
PCL Laser	Samsung Laser	Samsung SCX - 4833	PCL5 and/or PCL6	Y
PCL Laser	Samsung Laser	Samsung SCX - 4835	PCL5 and/or PCL6	Y
PCL Laser	Samsung Laser	Samsung SCX - 5530FN	PCL5 and/or PCL6	Y
PCL Laser	Samsung Laser	Samsung SCX - 5635	PCL5 and/or PCL6	Y
PCL Laser	Samsung Laser	Samsung SCX - 5639	PCL5 and/or PCL6	Y
PCL Laser	Samsung Laser	Samsung SCX - 5737	PCL5 and/or PCL6	Y
PCL Laser	Samsung Laser	Samsung SCX - 5739	PCL5 and/or PCL6	Y
PCL Laser	Samsung Laser	Samsung SCX - 5835	PCL5 and/or PCL6	Y
PCL Laser	Samsung Laser	Samsung SCX - 5935	PCL5 and/or PCL6	Y
PCL Laser	Samsung Laser	Samsung SCX - 6220	PCL5 and/or PCL6	Y
PCL Laser	Samsung Laser	Samsung SCX - 6320F	PCL5 and/or PCL6	Y
PCL Laser	Samsung Laser	Samsung SCX - 6322	PCL5 and/or PCL6	Y
PCL Laser	Samsung Laser	Samsung SCX - 6345N	PCL5 and/or PCL6	Y
PCL Laser	Samsung Laser	Samsung SCX - 7128	PCL5 and/or PCL6	Y
PCL Laser	Samsung Laser	Samsung SCX - 7135	PCL5 and/or PCL6	Y
PCL Laser	Samsung Laser	Samsung SCX - 7145	PCL5 and/or PCL6	Y
PCL Laser	Samsung Laser	Samsung SCX - 7635	PCL5 and/or PCL6	Y
PCL Laser	Samsung Laser	Samsung SCX - 7645	PCL5 and/or PCL6	Y

Type	Brand Name	Printer Name/Number	PDL (EG)	Wired/Wireless
PCL Laser	Savin Laser	Savin 2015DP PS	PCL5 and/or PCL6	Y
PCL Laser	Savin Laser	Savin 2035DPE PS	PCL5 and/or PCL6	Y
PCL Laser	Savin Laser	Savin 2045DP PS	PCL5 and/or PCL6	Y
PCL Laser	Savin Laser	Savin 2045DPE PS	PCL5 and/or PCL6	Y
PCL Laser	Savin Laser	Savin 2055DP PS	PCL5 and/or PCL6	Y
PCL Laser	Savin Laser	Savin 2070DP PS	PCL5 and/or PCL6	Y
PCL Laser	Savin Laser	Savin 2085DP PS	PCL5 and/or PCL6	Y
PCL Laser	Savin Laser	Savin 2105DP PS	PCL5 and/or PCL6	Y
PCL Laser	Savin Laser	Savin 25105 PS	PCL5 and/or PCL6	Y
PCL Laser	Savin Laser	Savin 2522 PS	PCL5 and/or PCL6	Y
PCL Laser	Savin Laser	Savin 2527 PS	PCL5 and/or PCL6	Y
PCL Laser	Savin Laser	Savin 2532 PS	PCL5 and/or PCL6	Y
PCL Laser	Savin Laser	Savin 2535/2235 PS	PCL5 and/or PCL6	Y
PCL Laser	Savin Laser	Savin 2545/2245 PS	PCL5 and/or PCL6	Y
PCL Laser	Savin Laser	Savin 2555 PS	PCL5 and/or PCL6	Y
PCL Laser	Savin Laser	Savin 2560 PS	PCL5 and/or PCL6	Y
PCL Laser	Savin Laser	Savin 2575 PS	PCL5 and/or PCL6	Y
PCL Laser	Savin Laser	Savin 2585 PS	PCL5 and/or PCL6	Y
PCL Laser	Savin Laser	Savin 3515 PS	PCL5 and/or PCL6	Y
PCL Laser	Savin Laser	Savin 40105 PS	PCL5 and/or PCL6	Y
PCL Laser	Savin Laser	Savin 4015 PS	PCL5 and/or PCL6	Y
PCL Laser	Savin Laser	Savin 4018 PS	PCL5 and/or PCL6	Y
PCL Laser	Savin Laser	Savin 4018d PS	PCL5 and/or PCL6	Y
PCL Laser	Savin Laser	Savin 4022 PS	PCL5 and/or PCL6	Y
PCL Laser	Savin Laser	Savin 4027 PS	PCL5 and/or PCL6	Y
PCL Laser	Savin Laser	Savin 4035 PS	PCL5 and/or PCL6	Y
PCL Laser	Savin Laser	Savin 4045 PS	PCL5 and/or PCL6	Y
PCL Laser	Savin Laser	Savin 4051 PS	PCL5 and/or PCL6	Y
PCL Laser	Savin Laser	Savin 4060 PS	PCL5 and/or PCL6	Y
PCL Laser	Savin Laser	Savin 4075 PS	PCL5 and/or PCL6	Y

Type	Brand Name	Printer Name/Number	PDL (EG)	Wired/Wireless
PCL Laser	Savin Laser	Savin 4090 PS	PCL5 and/or PCL6	Y
PCL Laser	Savin Laser	Savin 4135eG PS	PCL5 and/or PCL6	Y
PCL Laser	Savin Laser	Savin 4145eG PS	PCL5 and/or PCL6	Y
PCL Laser	Savin Laser	Savin 7025 PS	PCL5 and/or PCL6	Y
PCL Laser	Savin Laser	Savin 8016 PS	PCL5 and/or PCL6	Y
PCL Laser	Savin Laser	Savin 8020 PS	PCL5 and/or PCL6	Y
PCL Laser	Savin Laser	Savin 8020d PS	PCL5 and/or PCL6	Y
PCL Laser	Savin Laser	Savin 8025 PS	PCL5 and/or PCL6	Y
PCL Laser	Savin Laser	Savin 8025e PS	PCL5 and/or PCL6	Y
PCL Laser	Savin Laser	Savin 8030 PS	PCL5 and/or PCL6	Y
PCL Laser	Savin Laser	Savin 8030e PS	PCL5 and/or PCL6	Y
PCL Laser	Savin Laser	Savin 8035/8035g PS	PCL5 and/or PCL6	Y
PCL Laser	Savin Laser	Savin 8035e PS	PCL5 and/or PCL6	Y
PCL Laser	Savin Laser	Savin 8045/8045g PS	PCL5 and/or PCL6	Y
PCL Laser	Savin Laser	Savin 8045e PS	PCL5 and/or PCL6	Y
PCL Laser	Savin Laser	Savin 8055 PS	PCL5 and/or PCL6	Y
PCL Laser	Savin Laser	Savin 8060 PS	PCL5 and/or PCL6	Y
PCL Laser	Savin Laser	Savin 8065 PS	PCL5 and/or PCL6	Y
PCL Laser	Savin Laser	Savin 8070 PS	PCL5 and/or PCL6	Y
PCL Laser	Savin Laser	Savin 8075 PS	PCL5 and/or PCL6	Y
PCL Laser	Savin Laser	Savin 8080 PS	PCL5 and/or PCL6	Y
PCL Laser	Savin Laser	Savin 8090 PS	PCL5 and/or PCL6	Y
PCL Laser	Savin Laser	Savin 8110 PS	PCL5 and/or PCL6	Y
PCL Laser	Savin Laser	Savin 8135 PS	PCL5 and/or PCL6	Y
PCL Laser	Savin Laser	Savin 816 PS	PCL5 and/or PCL6	Y
PCL Laser	Savin Laser	Savin 9016 PS	PCL5 and/or PCL6	Y
PCL Laser	Savin Laser	Savin 9021d PS	PCL5 and/or PCL6	Y
PCL Laser	Savin Laser	Savin 9025 PS	PCL5 and/or PCL6	Y
PCL Laser	Savin Laser	Savin 9025b PS	PCL5 and/or PCL6	Y
PCL Laser	Savin Laser	Savin 9033 PS	PCL5 and/or PCL6	Y

Type	Brand Name	Printer Name/Number	PDL (EG)	Wired/Wireless
PCL Laser	Savin Laser	Savin 9033b PS	PCL5 and/or PCL6	Y
PCL Laser	Savin Laser	Savin 9040 PS	PCL5 and/or PCL6	Y
PCL Laser	Savin Laser	Savin 9040b PS	PCL5 and/or PCL6	Y
PCL Laser	Savin Laser	Savin 9050 PS	PCL5 and/or PCL6	Y
PCL Laser	Savin Laser	Savin 9050b PS	PCL5 and/or PCL6	Y
PCL Laser	Savin Laser	Savin 9918DP PS	PCL5 and/or PCL6	Y
PCL Laser	Savin Laser	Savin 9922DP PS	PCL5 and/or PCL6	Y
PCL Laser	Savin Laser	Savin 9927DP PS	PCL5 and/or PCL6	Y
PCL Laser	Savin Laser	Savin 9935D PS	PCL5 and/or PCL6	Y
PCL Laser	Savin Laser	Savin 9935DP PS	PCL5 and/or PCL6	Y
PCL Laser	Savin Laser	Savin 9945DP PS	PCL5 and/or PCL6	Y
PCL Laser	Savin Laser	Savin 9945DPE PS	PCL5 and/or PCL6	Y
PCL Laser	Savin Laser	Savin 9955DP PS	PCL5 and/or PCL6	Y
PCL Laser	Savin Laser	Savin 9965DP PS	PCL5 and/or PCL6	Y
PCL Laser	Savin Laser	Savin C2020 PS	PCL5 and/or PCL6	Y
PCL Laser	Savin Laser	Savin C2408 PS	PCL5 and/or PCL6	Y
PCL Laser	Savin Laser	Savin C2410 PS	PCL5 and/or PCL6	Y
PCL Laser	Savin Laser	Savin C2524 PS	PCL5 and/or PCL6	Y
PCL Laser	Savin Laser	Savin C2525 PS	PCL5 and/or PCL6	Y
PCL Laser	Savin Laser	Savin C2532 PS	PCL5 and/or PCL6	Y
PCL Laser	Savin Laser	Savin C2820 PS	PCL5 and/or PCL6	Y
PCL Laser	Savin Laser	Savin C2824 PS	PCL5 and/or PCL6	Y
PCL Laser	Savin Laser	Savin C3030 PS	PCL5 and/or PCL6	Y
PCL Laser	Savin Laser	Savin C3210 PS	PCL5 and/or PCL6	Y
PCL Laser	Savin Laser	Savin C3210e PS	PCL5 and/or PCL6	Y
PCL Laser	Savin Laser	Savin C3224 PS	PCL5 and/or PCL6	Y
PCL Laser	Savin Laser	Savin C3528 PS	PCL5 and/or PCL6	Y
PCL Laser	Savin Laser	Savin C3535 PS	PCL5 and/or PCL6	Y
PCL Laser	Savin Laser	Savin C3828 PS	PCL5 and/or PCL6	Y
PCL Laser	Savin Laser	Savin C4535 PS	PCL5 and/or PCL6	Y

Type	Brand Name	Printer Name/Number	PDL (EG)	Wired/Wireless
PCL Laser	Savin Laser	Savin C4540 PS	PCL5 and/or PCL6	Y
PCL Laser	Savin Laser	Savin C6045 PS	PCL5 and/or PCL6	Y
PCL Laser	Savin Laser	Savin C6055 PS	PCL5 and/or PCL6	Y
PCL Laser	Savin Laser	Savin C7570 PS	PCL5 and/or PCL6	Y
PCL Laser	Savin Laser	Savin CLP1036 PS	PCL5 and/or PCL6	Y
PCL Laser	Savin Laser	Savin CLP128 PS	PCL5 and/or PCL6	Y
PCL Laser	Savin Laser	Savin CLP131DN PS	PCL5 and/or PCL6	Y
PCL Laser	Savin Laser	Savin CLP135 PS	PCL5 and/or PCL6	Y
PCL Laser	Savin Laser	Savin CLP1620 PS	PCL5 and/or PCL6	Y
PCL Laser	Savin Laser	Savin CLP17 PS	PCL5 and/or PCL6	Y
PCL Laser	Savin Laser	Savin CLP18 PS	PCL5 and/or PCL6	Y
PCL Laser	Savin Laser	Savin CLP22 PS	PCL5 and/or PCL6	Y
PCL Laser	Savin Laser	Savin CLP240D PS	PCL5 and/or PCL6	Y
PCL Laser	Savin Laser	Savin CLP26DN PS	PCL5 and/or PCL6	Y
PCL Laser	Savin Laser	Savin CLP27DN PS	PCL5 and/or PCL6	Y
PCL Laser	Savin Laser	Savin CLP28 PS	PCL5 and/or PCL6	Y
PCL Laser	Savin Laser	Savin CLP31DN PS	PCL5 and/or PCL6	Y
PCL Laser	Savin Laser	Savin CLP35 PS	PCL5 and/or PCL6	Y
PCL Laser	Savin Laser	Savin CLP831 PS	PCL5 and/or PCL6	Y
PCL Laser	Savin Laser	Savin FAX3799/3799nf PS	PCL5 and/or PCL6	Y
PCL Laser	Savin Laser	Savin MLP145 PS	PCL5 and/or PCL6	Y
PCL Laser	Savin Laser	Savin MLP150DN PS	PCL5 and/or PCL6	Y
PCL Laser	Savin Laser	Savin MLP175n PS	PCL5 and/or PCL6	Y
PCL Laser	Savin Laser	Savin MLP25 PS	PCL5 and/or PCL6	Y
PCL Laser	Savin Laser	Savin MLP25n PS	PCL5 and/or PCL6	Y
PCL Laser	Savin Laser	Savin MLP26 PS	PCL5 and/or PCL6	Y
PCL Laser	Savin Laser	Savin MLP26n PS	PCL5 and/or PCL6	Y
PCL Laser	Savin Laser	Savin MLP28 PS	PCL5 and/or PCL6	Y
PCL Laser	Savin Laser	Savin MLP28n PS	PCL5 and/or PCL6	Y
PCL Laser	Savin Laser	Savin MLP31n PS	PCL5 and/or PCL6	Y

Type	Brand Name	Printer Name/Number	PDL (EG)	Wired/Wireless
PCL Laser	Savin Laser	Savin MLP31nL PS	PCL5 and/or PCL6	Y
PCL Laser	Savin Laser	Savin MLP32 PS	PCL5 and/or PCL6	Y
PCL Laser	Savin Laser	Savin MLP35n PS	PCL5 and/or PCL6	Y
PCL Laser	Savin Laser	Savin MLP36n PS	PCL5 and/or PCL6	Y
PCL Laser	Savin Laser	Savin MLP45 PS	PCL5 and/or PCL6	Y
PCL Laser	Savin Laser	Savin MLP75n PS	PCL5 and/or PCL6	Y
PCL Laser	Savin Laser	Savin SDC555 PS	PCL5 and/or PCL6	Y
PCL Laser	Savin Laser	Savin SGC 1506 PS	PCL5 and/or PCL6	Y
PCL Laser	Savin Laser	Savin SLP26 PS	PCL5 and/or PCL6	Y
PCL Laser	Savin Laser	Savin SLP26n PS	PCL5 and/or PCL6	Y
PCL Laser	Savin Laser	Savin SLP27 PS	PCL5 and/or PCL6	Y
PCL Laser	Savin Laser	Savin SLP32 PS	PCL5 and/or PCL6	Y
PCL Laser	Savin Laser	Savin SLP38c PS	PCL5 and/or PCL6	Y
PCL Laser	Savin Laser	Savin SLP416c RPS	PCL5 and/or PCL6	Y
PCL Laser	Savin Laser	Savin SLP45 PS	PCL5 and/or PCL6	Y
PCL Laser	Savin Laser	Savin SLP517c RPS	PCL5 and/or PCL6	Y
PCL Laser	Savin Laser	Savin SLP624d RPS	PCL5 and/or PCL6	Y
PCL Laser	Savin Laser	Savin SLP624s RPS	PCL5 and/or PCL6	Y
PCL Laser	Savin Laser	Savin SLP6c RPS	PCL5 and/or PCL6	Y
PCL Laser	Sharp Laser	Sharp 3501FN / 3501N	PCL5 and/or PCL6	Y
PCL Laser	Sharp Laser	Sharp AL - 2051	PCL5 and/or PCL6	Y
PCL Laser	Sharp Laser	Sharp AR - 162	PCL5 and/or PCL6	Y
PCL Laser	Sharp Laser	Sharp AR - 163	PCL5 and/or PCL6	Y
PCL Laser	Sharp Laser	Sharp AR - 164	PCL5 and/or PCL6	Y
PCL Laser	Sharp Laser	Sharp AR - 168	PCL5 and/or PCL6	Y
PCL Laser	Sharp Laser	Sharp AR - 168S	PCL5 and/or PCL6	Y
PCL Laser	Sharp Laser	Sharp AR - 201	PCL5 and/or PCL6	Y
PCL Laser	Sharp Laser	Sharp AR - 207	PCL5 and/or PCL6	Y
PCL Laser	Sharp Laser	Sharp AR - 208S / D	PCL5 and/or PCL6	Y
PCL Laser	Sharp Laser	Sharp AR - 235	PCL5 and/or PCL6	Y



Type	Brand Name	Printer Name/Number	PDL (EG)	Wired/Wireless
PCL Laser	Sharp Laser	Sharp DM - 4551	PCL5 and/or PCL6	Y
PCL Laser	Sharp Laser	Sharp DX - B - 350	PCL5 and/or PCL6	Y
PCL Laser	Sharp Laser	Sharp DX - B450	PCL5 and/or PCL6	Y
PCL Laser	Sharp Laser	Sharp DX - C380	PCL5 and/or PCL6	Y
PCL Laser	Sharp Laser	Sharp DX - C400	PCL5 and/or PCL6	Y
PCL Laser	Sharp Laser	Sharp Libre AR - 266S	PCL5 and/or PCL6	Y
PCL Laser	Sharp Laser	Sharp Libre AR - 311S	PCL5 and/or PCL6	Y
PCL Laser	Sharp Laser	Sharp Libre AR - 351S	PCL5 and/or PCL6	Y
PCL Laser	Sharp Laser	Sharp Libre AR - 555S	PCL5 and/or PCL6	Y
PCL Laser	Sharp Laser	Sharp Libre AR - 625S	PCL5 and/or PCL6	Y
PCL Laser	Sharp Laser	Sharp Libre AR - 705S	PCL5 and/or PCL6	Y
PCL Laser	Sharp Laser	Sharp MX - 1800N	PCL5 and/or PCL6	Y
PCL Laser	Sharp Laser	Sharp MX - 2010U	PCL5 and/or PCL6	Y
PCL Laser	Sharp Laser	Sharp MX - 2300FG / 2300 - G	PCL5 and/or PCL6	Y
PCL Laser	Sharp Laser	Sharp MX - 2301N (MX - 2310)	PCL5 and/or PCL6	Y
PCL Laser	Sharp Laser	Sharp MX - 2600N	PCL5 and/or PCL6	Y
PCL Laser	Sharp Laser	Sharp MX - 2610	PCL5 and/or PCL6	Y
PCL Laser	Sharp Laser	Sharp MX - 2700FG / 2700G / 2700P	PCL5 and/or PCL6	Y
PCL Laser	Sharp Laser	Sharp MX - 3100N	PCL5 and/or PCL6	Y
PCL Laser	Sharp Laser	Sharp MX - 3110	PCL5 and/or PCL6	Y
PCL Laser	Sharp Laser	Sharp MX - 3500FN	PCL5 and/or PCL6	Y
PCL Laser	Sharp Laser	Sharp MX - 3500N	PCL5 and/or PCL6	Y
PCL Laser	Sharp Laser	Sharp MX - 3501FN / 3501N	PCL5 and/or PCL6	Y
PCL Laser	Sharp Laser	Sharp MX - 3600	PCL5 and/or PCL6	Y
PCL Laser	Sharp Laser	Sharp MX - 3610	PCL5 and/or PCL6	Y
PCL Laser	Sharp Laser	Sharp MX - 4001GA	PCL5 and/or PCL6	Y
PCL Laser	Sharp Laser	Sharp MX - 4100N with optional Postscript)	PCL5 and/or PCL6	Y
PCL Laser	Sharp Laser	Sharp MX - 4101N	PCL5 and/or PCL6	Y
PCL Laser	Sharp Laser	Sharp MX - 4500N / 4500FN	PCL5 and/or PCL6	Y

Type	Brand Name	Printer Name/Number	PDL (EG)	Wired/Wireless
PCL Laser	Sharp Laser	Sharp MX - 4501N / 4501FN	PCL5 and/or PCL6	Y
PCL Laser	Sharp Laser	Sharp MX - 4501N / 4501FN	PCL5 and/or PCL6	Y
PCL Laser	Sharp Laser	Sharp MX - 5000N / MX - 5001N	PCL5 and/or PCL6	Y
PCL Laser	Sharp Laser	Sharp MX - 5500N	PCL5 and/or PCL6	Y
PCL Laser	Sharp Laser	Sharp MX - 5500N	PCL5 and/or PCL6	Y
PCL Laser	Sharp Laser	Sharp MX - 6200N	PCL5 and/or PCL6	Y
PCL Laser	Sharp Laser	Sharp MX - 6200N	PCL5 and/or PCL6	Y
PCL Laser	Sharp Laser	Sharp MX - 6201N	PCL5 and/or PCL6	Y
PCL Laser	Sharp Laser	Sharp MX - 6201N	PCL5 and/or PCL6	Y
PCL Laser	Sharp Laser	Sharp MX - 7000N	PCL5 and/or PCL6	Y
PCL Laser	Sharp Laser	Sharp MX - 7000N	PCL5 and/or PCL6	Y
PCL Laser	Sharp Laser	Sharp MX - 7001N	PCL5 and/or PCL6	Y
PCL Laser	Sharp Laser	Sharp MX - 7001N	PCL5 and/or PCL6	Y
PCL Laser	Sharp Laser	Sharp MX - B - 381	PCL5 and/or PCL6	Y
PCL Laser	Sharp Laser	Sharp MX - B - 382	PCL5 and/or PCL6	Y
PCL Laser	Sharp Laser	Sharp MX - B400	PCL5 and/or PCL6	Y
PCL Laser	Sharp Laser	Sharp MX - B401	PCL5 and/or PCL6	Y
PCL Laser	Sharp Laser	Sharp MX - B402	PCL5 and/or PCL6	Y
PCL Laser	Sharp Laser	Sharp MX - C311 / DX - C311 / C1930 - C310	PCL5 and/or PCL6	Y
PCL Laser	Sharp Laser	Sharp MX - C381	PCL5 and/or PCL6	Y
PCL Laser	Sharp Laser	Sharp MX - C400	PCL5 and/or PCL6	Y
PCL Laser	Sharp Laser	Sharp MX - C401 / DX - C401	PCL5 and/or PCL6	Y
PCL Laser	Sharp Laser	Sharp MX - C402	PCL5 and/or PCL6	Y
PCL Laser	Sharp Laser	Sharp MX - M1100	PCL5 and/or PCL6	Y
PCL Laser	Sharp Laser	Sharp MX - M1100	PCL5 and/or PCL6	Y
PCL Laser	Sharp Laser	Sharp MX - M160 / M161	PCL5 and/or PCL6	Y
PCL Laser	Sharp Laser	Sharp MX - M260	PCL5 and/or PCL6	Y
PCL Laser	Sharp Laser	Sharp MX - M283 N / U (MX - M282N)	PCL5 and/or PCL6	Y
PCL Laser	Sharp Laser	Sharp MX - M310	PCL5 and/or PCL6	Y

Type	Brand Name	Printer Name/Number	PDL (EG)	Wired/Wireless
PCL Laser	Sharp Laser	Sharp MX - M350 / 350U / 350N	PCL5 and/or PCL6	Y
PCL Laser	Sharp Laser	Sharp MX - M363 N / U (MX - M362N)	PCL5 and/or PCL6	Y
PCL Laser	Sharp Laser	Sharp MX - M450 / 450U / 450N	PCL5 and/or PCL6	Y
PCL Laser	Sharp Laser	Sharp MX - M453 N / U (MX - M452N)	PCL5 and/or PCL6	Y
PCL Laser	Sharp Laser	Sharp MX - M503 N / U (MX - M502N)	PCL5 and/or PCL6	Y
PCL Laser	Sharp Laser	Sharp MX - M550 / 550U / 550N	PCL5 and/or PCL6	Y
PCL Laser	Sharp Laser	Sharp MX - M620 / 620U / 620N	PCL5 and/or PCL6	Y
PCL Laser	Sharp Laser	Sharp MX - M623N / U	PCL5 and/or PCL6	Y
PCL Laser	Sharp Laser	Sharp MX - M700 / 700U / 700N	PCL5 and/or PCL6	Y
PCL Laser	Sharp Laser	Sharp MX - M753N / U	PCL5 and/or PCL6	Y
PCL Laser	Sharp Laser	Sharp MX - M850	PCL5 and/or PCL6	Y
PCL Laser	Sharp Laser	Sharp MX - M850	PCL5 and/or PCL6	Y
PCL Laser	Sharp Laser	Sharp MX - M950	PCL5 and/or PCL6	Y
PCL Laser	Sharp Laser	Sharp MX - M950	PCL5 and/or PCL6	Y
PCL Laser	Toshiba Laser	Toshiba e - STUDIO 1050	PCL5 and/or PCL6	Y
PCL Laser	Toshiba Laser	Toshiba e - STUDIO 1105	PCL5 and/or PCL6	Y
PCL Laser	Toshiba Laser	Toshiba e - STUDIO 1355	PCL5 and/or PCL6	Y
PCL Laser	Toshiba Laser	Toshiba e - STUDIO 16	PCL5 and/or PCL6	Y
PCL Laser	Toshiba Laser	Toshiba e - STUDIO 162 / 162D	PCL5 and/or PCL6	Y
PCL Laser	Toshiba Laser	Toshiba e - STUDIO 165	PCL5 and/or PCL6	Y
PCL Laser	Toshiba Laser	Toshiba e - STUDIO 167	PCL5 and/or PCL6	Y
PCL Laser	Toshiba Laser	Toshiba e - STUDIO 180CP	PCL5 and/or PCL6	Y
PCL Laser	Toshiba Laser	Toshiba e - STUDIO 182	PCL5 and/or PCL6	Y
PCL Laser	Toshiba Laser	Toshiba e - STUDIO 20	PCL5 and/or PCL6	Y
PCL Laser	Toshiba Laser	Toshiba e - STUDIO 200L	PCL5 and/or PCL6	Y
PCL Laser	Toshiba Laser	Toshiba e - STUDIO 2020c	PCL5 and/or PCL6	Y
PCL Laser	Toshiba Laser	Toshiba e - STUDIO 202L	PCL5 and/or PCL6	Y
PCL Laser	Toshiba Laser	Toshiba e - STUDIO 203L	PCL5 and/or PCL6	Y
PCL Laser	Toshiba Laser	Toshiba e - STUDIO 203S / 203 SD	PCL5 and/or PCL6	Y

Type	Brand Name	Printer Name/Number	PDL (EG)	Wired/Wireless
PCL Laser	Toshiba Laser	Toshiba e - STUDIO 205	PCL5 and/or PCL6	Y
PCL Laser	Toshiba Laser	Toshiba e - STUDIO 205	PCL5 and/or PCL6	Y
PCL Laser	Toshiba Laser	Toshiba e - STUDIO 205L	PCL5 and/or PCL6	Y
PCL Laser	Toshiba Laser	Toshiba e - STUDIO 207	PCL5 and/or PCL6	Y
PCL Laser	Toshiba Laser	Toshiba e - STUDIO 211c	PCL5 and/or PCL6	Y
PCL Laser	Toshiba Laser	Toshiba e - STUDIO 212	PCL5 and/or PCL6	Y
PCL Laser	Toshiba Laser	Toshiba e - STUDIO 220CP	PCL5 and/or PCL6	Y
PCL Laser	Toshiba Laser	Toshiba e - STUDIO 230	PCL5 and/or PCL6	Y
PCL Laser	Toshiba Laser	Toshiba e - STUDIO 232	PCL5 and/or PCL6	Y
PCL Laser	Toshiba Laser	Toshiba e - STUDIO 233	PCL5 and/or PCL6	Y
PCL Laser	Toshiba Laser	Toshiba e - STUDIO 2330c	PCL5 and/or PCL6	Y
PCL Laser	Toshiba Laser	Toshiba e - STUDIO 237	PCL5 and/or PCL6	Y
PCL Laser	Toshiba Laser	Toshiba e - STUDIO 242	PCL5 and/or PCL6	Y
PCL Laser	Toshiba Laser	Toshiba e - STUDIO 25	PCL5 and/or PCL6	Y
PCL Laser	Toshiba Laser	Toshiba e - STUDIO 250CP	PCL5 and/or PCL6	Y
PCL Laser	Toshiba Laser	Toshiba e - STUDIO 255	PCL5 and/or PCL6	Y
PCL Laser	Toshiba Laser	Toshiba e - STUDIO 270P	PCL5 and/or PCL6	Y
PCL Laser	Toshiba Laser	Toshiba e - STUDIO 28	PCL5 and/or PCL6	Y
PCL Laser	Toshiba Laser	Toshiba e - STUDIO 280	PCL5 and/or PCL6	Y
PCL Laser	Toshiba Laser	Toshiba e - STUDIO 280CP	PCL5 and/or PCL6	Y
PCL Laser	Toshiba Laser	Toshiba e - STUDIO 282	PCL5 and/or PCL6	Y
PCL Laser	Toshiba Laser	Toshiba e - STUDIO 283	PCL5 and/or PCL6	Y
PCL Laser	Toshiba Laser	Toshiba e - STUDIO 2830c	PCL5 and/or PCL6	Y
PCL Laser	Toshiba Laser	Toshiba e - STUDIO 300P	PCL5 and/or PCL6	Y
PCL Laser	Toshiba Laser	Toshiba e - STUDIO 305	PCL5 and/or PCL6	Y
PCL Laser	Toshiba Laser	Toshiba e - STUDIO 320P	PCL5 and/or PCL6	Y
PCL Laser	Toshiba Laser	Toshiba e - STUDIO 35	PCL5 and/or PCL6	Y
PCL Laser	Toshiba Laser	Toshiba e - STUDIO 350	PCL5 and/or PCL6	Y
PCL Laser	Toshiba Laser	Toshiba e - STUDIO 350P	PCL5 and/or PCL6	Y
PCL Laser	Toshiba Laser	Toshiba e - STUDIO 3511	PCL5 and/or PCL6	Y



Type	Brand Name	Printer Name/Number	PDL (EG)	Wired/Wireless
PCL Laser	Toshiba Laser	Toshiba SCX - 7428	PCL5 and/or PCL6	Y
PCL Laser	Xerox Laser	Xerox 4110 Copier/Printer	PCL5 and/or PCL6	Y
PCL Laser	Xerox Laser	Xerox 4112 Copier/Printer	PCL5 and/or PCL6	Y
PCL Laser	Xerox Laser	Xerox 4127 Copier/Printer	PCL5 and/or PCL6	Y
PCL Laser	Xerox Laser	Xerox 4510 Printer / Copier	PCL5 and/or PCL6	Y
PCL Laser	Xerox Laser	Xerox 4595 Copier/Printer	PCL5 and/or PCL6	Y
PCL Laser	Xerox Laser	Xerox Color 550 Printer	PCL5 and/or PCL6	Y
PCL Laser	Xerox Laser	Xerox Color 560 Printer	PCL5 and/or PCL6	Y
PCL Laser	Xerox Laser	Xerox ColorQube 8570 / 8870	PCL5 and/or PCL6	Y
PCL Laser	Xerox Laser	Xerox ColorQube 8570 MFP / 8870 MFP	PCL5 and/or PCL6	Y
PCL Laser	Xerox Laser	Xerox ColorQube 8870	PCL5 and/or PCL6	Y
PCL Laser	Xerox Laser	Xerox ColorQube 9201	PCL5 and/or PCL6	Y
PCL Laser	Xerox Laser	Xerox ColorQube 9202	PCL5 and/or PCL6	Y
PCL Laser	Xerox Laser	Xerox ColorQube 9203	PCL5 and/or PCL6	Y
PCL Laser	Xerox Laser	Xerox digital BookMark	PCL5 and/or PCL6	Y
PCL Laser	Xerox Laser	Xerox DocPrint C3055	PCL5 and/or PCL6	Y
PCL Laser	Xerox Laser	Xerox DocuColor 12	PCL5 and/or PCL6	Y
PCL Laser	Xerox Laser	Xerox DocuColor 1632	PCL5 and/or PCL6	Y
PCL Laser	Xerox Laser	Xerox DocuColor 2240	PCL5 and/or PCL6	Y
PCL Laser	Xerox Laser	Xerox DocuColor 240	PCL5 and/or PCL6	Y
PCL Laser	Xerox Laser	Xerox DocuColor 242	PCL5 and/or PCL6	Y
PCL Laser	Xerox Laser	Xerox DocuColor 250	PCL5 and/or PCL6	Y
PCL Laser	Xerox Laser	Xerox DocuColor 252	PCL5 and/or PCL6	Y
PCL Laser	Xerox Laser	Xerox DocuColor 260	PCL5 and/or PCL6	Y
PCL Laser	Xerox Laser	Xerox DocuColor 3535	PCL5 and/or PCL6	Y
PCL Laser	Xerox Laser	Xerox DocuColor 3535	PCL5 and/or PCL6	Y
PCL Laser	Xerox Laser	Xerox DocuColor 5252	PCL5 and/or PCL6	Y
PCL Laser	Xerox Laser	Xerox DocuColor 7002 Digital Press	PCL5 and/or PCL6	Y
PCL Laser	Xerox Laser	Xerox DocuColor 7002 Digital Press	PCL5 and/or PCL6	Y

Type	Brand Name	Printer Name/Number	PDL (EG)	Wired/Wireless
PCL Laser	Xerox Laser	Xerox DocuColor 7002 Digital Press	PCL5 and/or PCL6	Y
PCL Laser	Xerox Laser	Xerox DocuColor 8002 Digital Press	PCL5 and/or PCL6	Y
PCL Laser	Xerox Laser	Xerox DocuColor 8002 Digital Press	PCL5 and/or PCL6	Y
PCL Laser	Xerox Laser	Xerox DocuColor 8002 Digital Press	PCL5 and/or PCL6	Y
PCL Laser	Xerox Laser	Xerox Document Centre 420S	PCL5 and/or PCL6	Y
PCL Laser	Xerox Laser	Xerox Document Centre 420ST	PCL5 and/or PCL6	Y
PCL Laser	Xerox Laser	Xerox Document Centre 425	PCL5 and/or PCL6	Y
PCL Laser	Xerox Laser	Xerox Document Centre 425ST	PCL5 and/or PCL6	Y
PCL Laser	Xerox Laser	Xerox Document Centre 426ST	PCL5 and/or PCL6	Y
PCL Laser	Xerox Laser	Xerox Document Centre 430 MFP	PCL5 and/or PCL6	Y
PCL Laser	Xerox Laser	Xerox Document Centre 430ST	PCL5 and/or PCL6	Y
PCL Laser	Xerox Laser	Xerox Document Centre 432	PCL5 and/or PCL6	Y
PCL Laser	Xerox Laser	Xerox Document Centre 432ST	PCL5 and/or PCL6	Y
PCL Laser	Xerox Laser	Xerox Document Centre 440	PCL5 and/or PCL6	Y
PCL Laser	Xerox Laser	Xerox Document Centre 440ST	PCL5 and/or PCL6	Y
PCL Laser	Xerox Laser	Xerox Document Centre 460	PCL5 and/or PCL6	Y
PCL Laser	Xerox Laser	Xerox Document Centre 460ST	PCL5 and/or PCL6	Y
PCL Laser	Xerox Laser	Xerox Document Centre 470	PCL5 and/or PCL6	Y
PCL Laser	Xerox Laser	Xerox Document Centre 470ST	PCL5 and/or PCL6	Y
PCL Laser	Xerox Laser	Xerox Document Centre 480	PCL5 and/or PCL6	Y
PCL Laser	Xerox Laser	Xerox Document Centre 480ST	PCL5 and/or PCL6	Y
PCL Laser	Xerox Laser	Xerox DocuPrint 2065	PCL5 and/or PCL6	Y
PCL Laser	Xerox Laser	Xerox DocuPrint 3055	PCL5 and/or PCL6	Y
PCL Laser	Xerox Laser	Xerox DocuPrint C1190 FS	PCL5 and/or PCL6	Y
PCL Laser	Xerox Laser	Xerox DocuPrint C4350	PCL5 and/or PCL6	Y
PCL Laser	Xerox Laser	Xerox DocuPrint N2025	PCL5 and/or PCL6	Y
PCL Laser	Xerox Laser	Xerox DocuPrint N2125B	PCL5 and/or PCL6	Y
PCL Laser	Xerox Laser	Xerox DocuPrint N2125DT	PCL5 and/or PCL6	Y
PCL Laser	Xerox Laser	Xerox DocuPrint N2125DX	PCL5 and/or PCL6	Y
PCL Laser	Xerox Laser	Xerox DocuPrint N2125N	PCL5 and/or PCL6	Y

Type	Brand Name	Printer Name/Number	PDL (EG)	Wired/Wireless
PCL Laser	Xerox Laser	Xerox DocuPrint N2825DT	PCL5 and/or PCL6	Y
PCL Laser	Xerox Laser	Xerox DocuPrint N2825DX	PCL5 and/or PCL6	Y
PCL Laser	Xerox Laser	Xerox DocuPrint N2825N	PCL5 and/or PCL6	Y
PCL Laser	Xerox Laser	Xerox DocuPrint N3225N	PCL5 and/or PCL6	Y
PCL Laser	Xerox Laser	Xerox DocuPrint N4025N	PCL5 and/or PCL6	Y
PCL Laser	Xerox Laser	Xerox DocuPrint N4525CN	PCL5 and/or PCL6	Y
PCL Laser	Xerox Laser	Xerox DocuPrint N4525DX	PCL5 and/or PCL6	Y
PCL Laser	Xerox Laser	Xerox DocuPrint N4525N	PCL5 and/or PCL6	Y
PCL Laser	Xerox Laser	Xerox FaxCentre 2121	PCL5 and/or PCL6	Y
PCL Laser	Xerox Laser	Xerox FaxCentre 2218	PCL5 and/or PCL6	Y
PCL Laser	Xerox Laser	Xerox Phaser 1235	PCL5 and/or PCL6	Y
PCL Laser	Xerox Laser	Xerox Phaser 2135	PCL5 and/or PCL6	Y
PCL Laser	Xerox Laser	Xerox Phaser 3070	PCL5 and/or PCL6	Y
PCL Laser	Xerox Laser	Xerox Phaser 3125N	PCL5 and/or PCL6	Y
PCL Laser	Xerox Laser	Xerox Phaser 3160n	PCL5 and/or PCL6	Y
PCL Laser	Xerox Laser	Xerox Phaser 3200 MFP	PCL5 and/or PCL6	Y
PCL Laser	Xerox Laser	Xerox Phaser 3250 D / DN	PCL5 and/or PCL6	Y
PCL Laser	Xerox Laser	Xerox Phaser 3300 MFP	PCL5 and/or PCL6	Y
PCL Laser	Xerox Laser	Xerox Phaser 3400	PCL5 and/or PCL6	Y
PCL Laser	Xerox Laser	Xerox Phaser 3400N	PCL5 and/or PCL6	Y
PCL Laser	Xerox Laser	Xerox Phaser 3425	PCL5 and/or PCL6	Y
PCL Laser	Xerox Laser	Xerox Phaser 3428	PCL5 and/or PCL6	Y
PCL Laser	Xerox Laser	Xerox Phaser 3435	PCL5 and/or PCL6	Y
PCL Laser	Xerox Laser	Xerox Phaser 3450	PCL5 and/or PCL6	Y
PCL Laser	Xerox Laser	Xerox Phaser 3450N	PCL5 and/or PCL6	Y
PCL Laser	Xerox Laser	Xerox Phaser 3500B	PCL5 and/or PCL6	Y
PCL Laser	Xerox Laser	Xerox Phaser 3500DN	PCL5 and/or PCL6	Y
PCL Laser	Xerox Laser	Xerox Phaser 3500N	PCL5 and/or PCL6	Y
PCL Laser	Xerox Laser	Xerox Phaser 3600 B / DN / N	PCL5 and/or PCL6	Y
PCL Laser	Xerox Laser	Xerox Phaser 3635 MFP / S	PCL5 and/or PCL6	Y

Type	Brand Name	Printer Name/Number	PDL (EG)	Wired/Wireless
PCL Laser	Xerox Laser	Xerox Phaser 4400B	PCL5 and/or PCL6	Y
PCL Laser	Xerox Laser	Xerox Phaser 4400DT	PCL5 and/or PCL6	Y
PCL Laser	Xerox Laser	Xerox Phaser 4400DX	PCL5 and/or PCL6	Y
PCL Laser	Xerox Laser	Xerox Phaser 4400N	PCL5 and/or PCL6	Y
PCL Laser	Xerox Laser	Xerox Phaser 4500	PCL5 and/or PCL6	Y
PCL Laser	Xerox Laser	Xerox Phaser 4510	PCL5 and/or PCL6	Y
PCL Laser	Xerox Laser	Xerox Phaser 4600DN	PCL5 and/or PCL6	Y
PCL Laser	Xerox Laser	Xerox Phaser 4620DN	PCL5 and/or PCL6	Y
PCL Laser	Xerox Laser	Xerox Phaser 5400N	PCL5 and/or PCL6	Y
PCL Laser	Xerox Laser	Xerox Phaser 5500N	PCL5 and/or PCL6	Y
PCL Laser	Xerox Laser	Xerox Phaser 5550 / B / DN / DT / DX / N	PCL5 and/or PCL6	Y
PCL Laser	Xerox Laser	Xerox Phaser 6120N	PCL5 and/or PCL6	Y
PCL Laser	Xerox Laser	Xerox Phaser 6130	PCL5 and/or PCL6	Y
PCL Laser	Xerox Laser	Xerox Phaser 6140	PCL5 and/or PCL6	Y
PCL Laser	Xerox Laser	Xerox Phaser 6180MFP/D	PCL5 and/or PCL6	Y
PCL Laser	Xerox Laser	Xerox Phaser 6180N / 6180DN	PCL5 and/or PCL6	Y
PCL Laser	Xerox Laser	Xerox Phaser 6250	PCL5 and/or PCL6	Y
PCL Laser	Xerox Laser	Xerox Phaser 6280	PCL5 and/or PCL6	Y
PCL Laser	Xerox Laser	Xerox Phaser 6280	PCL5 and/or PCL6	Y
PCL Laser	Xerox Laser	Xerox Phaser 6300	PCL5 and/or PCL6	Y
PCL Laser	Xerox Laser	Xerox Phaser 6350	PCL5 and/or PCL6	Y
PCL Laser	Xerox Laser	Xerox Phaser 6360N / 6360DN / 6360DT / 6360DX	PCL5 and/or PCL6	Y
PCL Laser	Xerox Laser	Xerox Phaser 6500	PCL5 and/or PCL6	Y
PCL Laser	Xerox Laser	Xerox Phaser 7300	PCL5 and/or PCL6	Y
PCL Laser	Xerox Laser	Xerox Phaser 7400DN	PCL5 and/or PCL6	Y
PCL Laser	Xerox Laser	Xerox Phaser 7400DT	PCL5 and/or PCL6	Y
PCL Laser	Xerox Laser	Xerox Phaser 7400DX	PCL5 and/or PCL6	Y
PCL Laser	Xerox Laser	Xerox Phaser 7400DXF	PCL5 and/or PCL6	Y
PCL Laser	Xerox Laser	Xerox Phaser 7400N	PCL5 and/or PCL6	Y

Type	Brand Name	Printer Name/Number	PDL (EG)	Wired/Wireless
PCL Laser	Xerox Laser	Xerox Phaser 7500 N / DN / DT / DX	PCL5 and/or PCL6	Y
PCL Laser	Xerox Laser	Xerox Phaser 7700/DN	PCL5 and/or PCL6	Y
PCL Laser	Xerox Laser	Xerox Phaser 7700/DX	PCL5 and/or PCL6	Y
PCL Laser	Xerox Laser	Xerox Phaser 7700/GX	PCL5 and/or PCL6	Y
PCL Laser	Xerox Laser	Xerox Phaser 7750	PCL5 and/or PCL6	Y
PCL Laser	Xerox Laser	Xerox Phaser 7760	PCL5 and/or PCL6	Y
PCL Laser	Xerox Laser	Xerox Phaser 8400	PCL5 and/or PCL6	Y
PCL Laser	Xerox Laser	Xerox Phaser 8500	PCL5 and/or PCL6	Y
PCL Laser	Xerox Laser	Xerox Phaser 850DP	PCL5 and/or PCL6	Y
PCL Laser	Xerox Laser	Xerox Phaser 850DX	PCL5 and/or PCL6	Y
PCL Laser	Xerox Laser	Xerox Phaser 850N	PCL5 and/or PCL6	Y
PCL Laser	Xerox Laser	Xerox Phaser 8550	PCL5 and/or PCL6	Y
PCL Laser	Xerox Laser	Xerox Phaser 8560MFP N / 8560MFP DN / 8560MFP DT / 8560MFP DX	PCL5 and/or PCL6	Y
PCL Laser	Xerox Laser	Xerox Phaser 8560N / 8560DN / 8560DT / 8560DX	PCL5 and/or PCL6	Y
PCL Laser	Xerox Laser	Xerox Phaser 860/B	PCL5 and/or PCL6	Y
PCL Laser	Xerox Laser	Xerox Phaser 860/DP	PCL5 and/or PCL6	Y
PCL Laser	Xerox Laser	Xerox Phaser 860/DX	PCL5 and/or PCL6	Y
PCL Laser	Xerox Laser	Xerox Phaser 860/N	PCL5 and/or PCL6	Y
PCL Laser	Xerox Laser	Xerox Phaser 8860 MFP/D	PCL5 and/or PCL6	Y
PCL Laser	Xerox Laser	Xerox Phaser 8860DN	PCL5 and/or PCL6	Y
PCL Laser	Xerox Laser	Xerox Phaser 8860DN	PCL5 and/or PCL6	Y
PCL Laser	Xerox Laser	Xerox WorkCentre 133	PCL5 and/or PCL6	Y
PCL Laser	Xerox Laser	Xerox WorkCentre 133 Pro	PCL5 and/or PCL6	Y
PCL Laser	Xerox Laser	Xerox WorkCentre 232	PCL5 and/or PCL6	Y
PCL Laser	Xerox Laser	Xerox WorkCentre 232 Pro	PCL5 and/or PCL6	Y
PCL Laser	Xerox Laser	Xerox WorkCentre 238	PCL5 and/or PCL6	Y
PCL Laser	Xerox Laser	Xerox WorkCentre 238 Pro	PCL5 and/or PCL6	Y
PCL Laser	Xerox Laser	Xerox WorkCentre 245	PCL5 and/or PCL6	Y
PCL Laser	Xerox Laser	Xerox WorkCentre 245 Pro	PCL5 and/or PCL6	Y

Type	Brand Name	Printer Name/Number	PDL (EG)	Wired/Wireless
PCL Laser	Xerox Laser	Xerox WorkCentre 255	PCL5 and/or PCL6	Y
PCL Laser	Xerox Laser	Xerox WorkCentre 255 Pro	PCL5 and/or PCL6	Y
PCL Laser	Xerox Laser	Xerox WorkCentre 265	PCL5 and/or PCL6	Y
PCL Laser	Xerox Laser	Xerox WorkCentre 265 Pro	PCL5 and/or PCL6	Y
PCL Laser	Xerox Laser	Xerox WorkCentre 275	PCL5 and/or PCL6	Y
PCL Laser	Xerox Laser	Xerox WorkCentre 275 Pro	PCL5 and/or PCL6	Y
PCL Laser	Xerox Laser	Xerox WorkCentre 3075	PCL5 and/or PCL6	Y
PCL Laser	Xerox Laser	Xerox WorkCentre 3210	PCL5 and/or PCL6	Y
PCL Laser	Xerox Laser	Xerox WorkCentre 3220	PCL5 and/or PCL6	Y
PCL Laser	Xerox Laser	Xerox WorkCentre 3550	PCL5 and/or PCL6	Y
PCL Laser	Xerox Laser	Xerox WorkCentre 4118	PCL5 and/or PCL6	Y
PCL Laser	Xerox Laser	Xerox WorkCentre 4150s / 4150x / 4150xf	PCL5 and/or PCL6	Y
PCL Laser	Xerox Laser	Xerox workCentre 4250	PCL5 and/or PCL6	Y
PCL Laser	Xerox Laser	Xerox WorkCentre 4250c / s / x / xf	PCL5 and/or PCL6	Y
PCL Laser	Xerox Laser	Xerox WorkCentre 4260	PCL5 and/or PCL6	Y
PCL Laser	Xerox Laser	Xerox WorkCentre 5030	PCL5 and/or PCL6	Y
PCL Laser	Xerox Laser	Xerox WorkCentre 5050	PCL5 and/or PCL6	Y
PCL Laser	Xerox Laser	Xerox WorkCentre 5135	PCL5 and/or PCL6	Y
PCL Laser	Xerox Laser	Xerox WorkCentre 5150	PCL5 and/or PCL6	Y
PCL Laser	Xerox Laser	Xerox WorkCentre 5222 Printer/Copier	PCL5 and/or PCL6	Y
PCL Laser	Xerox Laser	Xerox WorkCentre 5225 Printer/Copier	PCL5 and/or PCL6	Y
PCL Laser	Xerox Laser	Xerox WorkCentre 5230 Printer/Copier	PCL5 and/or PCL6	Y
PCL Laser	Xerox Laser	Xerox WorkCentre 5632p/s	PCL5 and/or PCL6	Y
PCL Laser	Xerox Laser	Xerox WorkCentre 5638p/s	PCL5 and/or PCL6	Y
PCL Laser	Xerox Laser	Xerox WorkCentre 5645p/s	PCL5 and/or PCL6	Y
PCL Laser	Xerox Laser	Xerox WorkCentre 5655p/s	PCL5 and/or PCL6	Y
PCL Laser	Xerox Laser	Xerox WorkCentre 5665p/s	PCL5 and/or PCL6	Y
PCL Laser	Xerox Laser	Xerox WorkCentre 5675p/s	PCL5 and/or PCL6	Y
PCL Laser	Xerox Laser	Xerox WorkCentre 5687p/s	PCL5 and/or PCL6	Y



Type	Brand Name	Printer Name/Number	PDL (EG)	Wired/Wireless
PCL Laser	Xerox Laser	Xerox WorkCentre Pro 7675	PCL5 and/or PCL6	Y
PCL Laser	Xerox Laser	Xerox WorkCentre Pro 7755	PCL5 and/or PCL6	Y
PCL Laser	Xerox Laser	Xerox WorkCentre Pro 7755	PCL5 and/or PCL6	Y
PCL Laser	Xerox Laser	Xerox WorkCentre Pro 7765	PCL5 and/or PCL6	Y
PCL Laser	Xerox Laser	Xerox WorkCentre Pro 7765	PCL5 and/or PCL6	Y
PCL Laser	Xerox Laser	Xerox WorkCentre Pro 7775	PCL5 and/or PCL6	Y
PCL Laser	Xerox Laser	Xerox WorkCentre Pro 7775	PCL5 and/or PCL6	Y
PCL Laser	Xerox Laser	Xerox WorkCentre Pro 90	PCL5 and/or PCL6	Y
PCL Laser	Xerox Laser	Xerox WorkCentre Pro C2128	PCL5 and/or PCL6	Y
PCL Laser	Xerox Laser	Xerox WorkCentre Pro C2636	PCL5 and/or PCL6	Y
PCL Laser	Xerox Laser	Xerox WorkCentre Pro C32 Color	PCL5 and/or PCL6	Y
PCL Laser	Xerox Laser	Xerox WorkCentre Pro C3545	PCL5 and/or PCL6	Y
PCL Laser	Xerox Laser	Xerox WorkCentre Pro C40 color	PCL5 and/or PCL6	Y
PCL Laser	HP Laser	HP Color LaserJet 3700	PCL5 and/or PCL6	Y
PCL Laser	HP Laser	HP Color LaserJet 3800 /n / dn / dtn	PCL5 and/or PCL6	Y
PCL Laser	HP Laser	HP Color LaserJet 4550	PCL5 and/or PCL6	Y
PCL Laser	HP Laser	HP Color LaserJet 4600	PCL5 and/or PCL6	Y
PCL Laser	HP Laser	HP DesignJet 1050C	PCL5C	Y
PCL Laser	HP Laser	HP DesignJet 1055CM	PCL5C	Y
PCL Laser	HP Laser	HP DesignJet 5000PS	PCL5C	Y
PCL Laser	HP Laser	HP DesignJet 800PS	PCL5C	Y
PCL Laser	HP Laser	HP CM8050 Color MFP	PCL5C and PCL6	Y
PCL Laser	HP Laser	HP CM8050 MFP with Edgeline	PCL5C and PCL6	Y
PCL Laser	HP Laser	HP CM8060 Color MFP	PCL5C and PCL6	Y
PCL Laser	HP Laser	HP CM8060 MFP with Edgeline	PCL5C and PCL6	Y
PCL Laser	HP Laser	HP Color LaserJet 2500PS	PCL5C and PCL6	Y
PCL Laser	HP Laser	HP Color LaserJet 2550PS	PCL5C and PCL6	Y

Type	Brand Name	Printer Name/Number	PDL (EG)	Wired/Wireless
PCL Laser	HP Laser	HP Color LaserJet 2800 Series PS	PCL5C and PCL6	Y
PCL Laser	HP Laser	HP Color LaserJet 3000 PS	PCL5C and PCL6	Y
PCL Laser	HP Laser	HP Color LaserJet 3700 PS	PCL5C and PCL6	Y
PCL Laser	HP Laser	HP Color LaserJet 3800 PS	PCL5C and PCL6	Y
PCL Laser	HP Laser	HP Color LaserJet 4500 PS	PCL5C and PCL6	Y
PCL Laser	HP Laser	HP Color LaserJet 4550 PS	PCL5C and PCL6	Y
PCL Laser	HP Laser	HP Color LaserJet 4600 PS	PCL5C and PCL6	Y
PCL Laser	HP Laser	HP Color LaserJet 4650 PS	PCL5C and PCL6	Y
PCL Laser	HP Laser	HP Color LaserJet 4700 PS	PCL5C and PCL6	Y
PCL Laser	HP Laser	HP Color LaserJet 5/5M PS	PCL5C and PCL6	Y
PCL Laser	HP Laser	HP Color LaserJet 5500 PS	PCL5C and PCL6	Y
PCL Laser	HP Laser	HP Color LaserJet 5550 PS	PCL5C and PCL6	Y
PCL Laser	HP Laser	HP Color LaserJet 8500 PS	PCL5C and PCL6	Y
PCL Laser	HP Laser	HP Color LaserJet 8550 PS	PCL5C and PCL6	Y
PCL Laser	HP Laser	HP Color LaserJet 9500 PS	PCL5C and PCL6	Y
PCL Laser	HP Laser	HP Color LaserJet 9500mfp PS	PCL5C and PCL6	Y
PCL Laser	Brother Laser	Brother HL-1450	PCL6	Y
PCL Laser	Brother Laser	Brother HL-2600CN	PCL6	Y
PCL Laser	Brother Laser	Brother HL-2600CN BR-Script3	PCL6	Y
PCL Laser	Brother Laser	Brother HL-5050	PCL6	Y
PCL Laser	Brother Laser	Brother HL-5070N	PCL6	Y
PCL Laser	Canon Laser	Canon imageRUNNER 210PS	PCL6	Y
PCL Laser	Dell Laser	Dell Laser Printer 1700 (MS)	PCL6	Y
PCL Laser	Dell Laser	Dell Laser Printer 2130cn Color Laser PCL6	PCL6	Y
PCL Laser	Dell Laser	Dell Laser Printer 2135cn MFP PCL6	PCL6	Y
PCL Laser	Dell Laser	Dell Laser Printer 2150cdn Color Printer PCL6	PCL6	Y
PCL Laser	Dell Laser	Dell Laser Printer 2155cdn Color MFP PCL6	PCL6	Y
PCL Laser	Dell Laser	Dell Laser Printer 2155cn Color MFP PCL6	PCL6	Y
PCL Laser	Dell Laser	Dell Laser Printer 3010cn	PCL6	Y

Type	Brand Name	Printer Name/Number	PDL (EG)	Wired/Wireless
PCL Laser	Dell Laser	Dell Laser Printer P1500 (MS)	PCL6	Y
PCL Laser	Dell Laser	Dell Laser Printer S2500 (MS)	PCL6	Y
PCL Laser	Dell Laser	Dell Laser Printer W5300 (MS)	PCL6	Y
PCL Laser	Dell Laser	Dell MFP Laser 3115cn PCL6	PCL6	Y
PCL Laser	Dell Laser	Dell V520 Series	PCL6	Y
PCL Laser	Dell Laser	Dell V720 Series	PCL6	Y
PCL Laser	FujiXerox Laser	FujiXerox ABL 3150/3150 FS XPL2	PCL6	Y
PCL Laser	FujiXerox Laser	FujiXerox ABL PR PCL	PCL6	Y
PCL Laser	FujiXerox Laser	FujiXerox ApeosPort-II 3000 PCL	PCL6	Y
PCL Laser	FujiXerox Laser	FujiXerox ApeosPort-II 4000 PCL	PCL6	Y
PCL Laser	FujiXerox Laser	FujiXerox ApeosPort-II 5010 PCL	PCL6	Y
PCL Laser	FujiXerox Laser	FujiXerox ApeosPort-II C2200 PCL	PCL6	Y
PCL Laser	FujiXerox Laser	FujiXerox ApeosPort-II C3300 PCL	PCL6	Y
PCL Laser	FujiXerox Laser	FujiXerox ApeosPort-II C4300 PCL	PCL6	Y
PCL Laser	FujiXerox Laser	FujiXerox DCL 620 XPL2	PCL6	Y
PCL Laser	FujiXerox Laser	FujiXerox DocuCentre 1100 PCL	PCL6	Y
PCL Laser	FujiXerox Laser	FujiXerox DocuCentre 156 PCL	PCL6	Y
PCL Laser	FujiXerox Laser	FujiXerox DocuCentre 186	PCL6	Y
PCL Laser	FujiXerox Laser	FujiXerox DocuCentre 235 PCL	PCL6	Y
PCL Laser	FujiXerox Laser	FujiXerox DocuCentre 236 PCL	PCL6	Y
PCL Laser	FujiXerox Laser	FujiXerox DocuCentre 285 PCL	PCL6	Y
PCL Laser	FujiXerox Laser	FujiXerox DocuCentre 286 PCL	PCL6	Y
PCL Laser	FujiXerox Laser	FujiXerox DocuCentre 355 PCL	PCL6	Y
PCL Laser	FujiXerox Laser	FujiXerox DocuCentre 405 PCL	PCL6	Y
PCL Laser	FujiXerox Laser	FujiXerox DocuCentre 706/606/506 PCL	PCL6	Y
PCL Laser	FujiXerox Laser	FujiXerox DocuCentre 900 PCL	PCL6	Y
PCL Laser	FujiXerox Laser	FujiXerox DocuCentre C240 PCL	PCL6	Y
PCL Laser	FujiXerox Laser	FujiXerox DocuCentre C250 PCL	PCL6	Y
PCL Laser	FujiXerox Laser	FujiXerox DocuCentre C320 PCL	PCL6	Y
PCL Laser	FujiXerox Laser	FujiXerox DocuCentre C360 PCL	PCL6	Y

Type	Brand Name	Printer Name/Number	PDL (EG)	Wired/Wireless
PCL Laser	FujiXerox Laser	FujiXerox DocuCentre C400 PCL	PCL6	Y
PCL Laser	FujiXerox Laser	FujiXerox DocuCentre C450 PCL	PCL6	Y
PCL Laser	FujiXerox Laser	FujiXerox DocuCentre - II 4000 PCL	PCL6	Y
PCL Laser	FujiXerox Laser	FujiXerox DocuCentre - II 5010 PCL	PCL6	Y
PCL Laser	FujiXerox Laser	FujiXerox DocuCentre - II C2200 PCL	PCL6	Y
PCL Laser	FujiXerox Laser	FujiXerox DocuCentre - II C3300 PCL	PCL6	Y
PCL Laser	FujiXerox Laser	FujiXerox DocuCentre - II C4300 PCL	PCL6	Y
PCL Laser	FujiXerox Laser	FujiXerox DocuPrint C1616 XPL2	PCL6	Y
PCL Laser	FujiXerox Laser	FujiXerox DocuPrint C620 XPL2	PCL6	Y
PCL Laser	FujiXerox Laser	FujiXerox DocuPrint C830 XPL2	PCL6	Y
PCL Laser	FujiXerox Laser	FujiXerox DP 180 XPL2	PCL6	Y
PCL Laser	FujiXerox Laser	FujiXerox DP 181 XPL2	PCL6	Y
PCL Laser	FujiXerox Laser	FujiXerox DP 210 XPL2	PCL6	Y
PCL Laser	FujiXerox Laser	FujiXerox DP 211 XPL2	PCL6	Y
PCL Laser	Gestetner Laser	Gestetner 10512 PCL	PCL6	Y
PCL Laser	Gestetner Laser	Gestetner 10512 PCL6	PCL6	Y
PCL Laser	Gestetner Laser	Gestetner 1202 PS	PCL6	Y
PCL Laser	Gestetner Laser	Gestetner 1302 PCL6	PCL6	Y
PCL Laser	Gestetner Laser	Gestetner 1302f PCL6	PCL6	Y
PCL Laser	Gestetner Laser	Gestetner 1502 PCL6	PCL6	Y
PCL Laser	Gestetner Laser	Gestetner 1802 PCL6	PCL6	Y
PCL Laser	Gestetner Laser	Gestetner 1802d PCL6	PCL6	Y
PCL Laser	Gestetner Laser	Gestetner 2212 PCL6	PCL6	Y
PCL Laser	Gestetner Laser	Gestetner 2712 PCL6	PCL6	Y
PCL Laser	Gestetner Laser	Gestetner 3212 PCL	PCL6	Y
PCL Laser	Gestetner Laser	Gestetner 3502 PCL	PCL6	Y
PCL Laser	Gestetner Laser	Gestetner 3532/4235g PCL	PCL6	Y
PCL Laser	Gestetner Laser	Gestetner 3532/4235g PCL6	PCL6	Y
PCL Laser	Gestetner Laser	Gestetner 4502 PCL	PCL6	Y
PCL Laser	Gestetner Laser	Gestetner 4532/4245g PCL	PCL6	Y

Type	Brand Name	Printer Name/Number	PDL (EG)	Wired/Wireless
PCL Laser	Gestetner Laser	Gestetner 4532/4245g PCL6	PCL6	Y
PCL Laser	Gestetner Laser	Gestetner 6002 PCL	PCL6	Y
PCL Laser	Gestetner Laser	Gestetner 6002 PCL6	PCL6	Y
PCL Laser	Gestetner Laser	Gestetner 7502 PCL	PCL6	Y
PCL Laser	Gestetner Laser	Gestetner 7502 PCL6	PCL6	Y
PCL Laser	Gestetner Laser	Gestetner 9002 PCL	PCL6	Y
PCL Laser	Gestetner Laser	Gestetner 9002 PCL6	PCL6	Y
PCL Laser	Gestetner Laser	Gestetner C7425dn PCL6	PCL6	Y
PCL Laser	Gestetner Laser	Gestetner C7521n PCL6	PCL6	Y
PCL Laser	Gestetner Laser	Gestetner C7526dn PCL6	PCL6	Y
PCL Laser	Gestetner Laser	Gestetner C7528dn PCL6	PCL6	Y
PCL Laser	Gestetner Laser	Gestetner C7531dn PCL6	PCL6	Y
PCL Laser	Gestetner Laser	Gestetner C7535n PCL6	PCL6	Y
PCL Laser	Gestetner Laser	Gestetner C7640n PCL6	PCL6	Y
PCL Laser	Gestetner Laser	Gestetner CS555 PCL5c	PCL6	Y
PCL Laser	Gestetner Laser	Gestetner CS555 PCL6	PCL6	Y
PCL Laser	Gestetner Laser	Gestetner DSc424 PCL5c	PCL6	Y
PCL Laser	Gestetner Laser	Gestetner DSc424 PCL6	PCL6	Y
PCL Laser	Gestetner Laser	Gestetner DSc428 PCL5c	PCL6	Y
PCL Laser	Gestetner Laser	Gestetner DSc428 PCL5c	PCL6	Y
PCL Laser	Gestetner Laser	Gestetner DSc428 PCL6	PCL6	Y
PCL Laser	Gestetner Laser	Gestetner DSc428 PCL6	PCL6	Y
PCL Laser	Gestetner Laser	Gestetner DSc432 PCL5c	PCL6	Y
PCL Laser	Gestetner Laser	Gestetner DSc445 PCL5c	PCL6	Y
PCL Laser	Gestetner Laser	Gestetner DSc445 PCL6	PCL6	Y
PCL Laser	Gestetner Laser	Gestetner DSc460 PCL5c	PCL6	Y
PCL Laser	Gestetner Laser	Gestetner DSc460 PCL6	PCL6	Y
PCL Laser	Gestetner Laser	Gestetner DSm415 PCL	PCL6	Y
PCL Laser	Gestetner Laser	Gestetner DSm415 PCL6	PCL6	Y
PCL Laser	Gestetner Laser	Gestetner DSm615 PCL	PCL6	Y

Type	Brand Name	Printer Name/Number	PDL (EG)	Wired/Wireless
PCL Laser	Gestetner Laser	Gestetner DSm615 PCL6	PCL6	Y
PCL Laser	Gestetner Laser	Gestetner DSm616 PCL	PCL6	Y
PCL Laser	Gestetner Laser	Gestetner DSm616 PCL6	PCL6	Y
PCL Laser	Gestetner Laser	Gestetner DSm618 PCL	PCL6	Y
PCL Laser	Gestetner Laser	Gestetner DSm618 PCL6	PCL6	Y
PCL Laser	Gestetner Laser	Gestetner DSm620 PCL	PCL6	Y
PCL Laser	Gestetner Laser	Gestetner DSm620 PCL6	PCL6	Y
PCL Laser	Gestetner Laser	Gestetner DSm620d PCL	PCL6	Y
PCL Laser	Gestetner Laser	Gestetner DSm620d PCL6	PCL6	Y
PCL Laser	Gestetner Laser	Gestetner DSm622 PCL	PCL6	Y
PCL Laser	Gestetner Laser	Gestetner DSm622 PCL6	PCL6	Y
PCL Laser	Gestetner Laser	Gestetner DSm627 PCL	PCL6	Y
PCL Laser	Gestetner Laser	Gestetner DSm627 PCL6	PCL6	Y
PCL Laser	Gestetner Laser	Gestetner DSm635/635G PCL	PCL6	Y
PCL Laser	Gestetner Laser	Gestetner DSm635/635G PCL6	PCL6	Y
PCL Laser	Gestetner Laser	Gestetner DSm645/645G PCL	PCL6	Y
PCL Laser	Gestetner Laser	Gestetner DSm645/645G PCL6	PCL6	Y
PCL Laser	Gestetner Laser	Gestetner DSm651 PCL	PCL6	Y
PCL Laser	Gestetner Laser	Gestetner DSm651 PCL6	PCL6	Y
PCL Laser	Gestetner Laser	Gestetner DSm660 PCL	PCL6	Y
PCL Laser	Gestetner Laser	Gestetner DSm660 PCL6	PCL6	Y
PCL Laser	Gestetner Laser	Gestetner DSm675 PCL	PCL6	Y
PCL Laser	Gestetner Laser	Gestetner DSm675 PCL6	PCL6	Y
PCL Laser	Gestetner Laser	Gestetner DSm725 PCL	PCL6	Y
PCL Laser	Gestetner Laser	Gestetner DSm725 PCL6	PCL6	Y
PCL Laser	Gestetner Laser	Gestetner DSm730 PCL	PCL6	Y
PCL Laser	Gestetner Laser	Gestetner DSm730 PCL6	PCL6	Y
PCL Laser	Gestetner Laser	Gestetner DSm735/735G PCL	PCL6	Y
PCL Laser	Gestetner Laser	Gestetner DSm735/735G PCL6	PCL6	Y
PCL Laser	Gestetner Laser	Gestetner DSm745/745G PCL	PCL6	Y

Type	Brand Name	Printer Name/Number	PDL (EG)	Wired/Wireless
PCL Laser	Gestetner Laser	Gestetner DSm745/745G PCL6	PCL6	Y
PCL Laser	Gestetner Laser	Gestetner F104/F540 PCL6	PCL6	Y
PCL Laser	Gestetner Laser	Gestetner F104L/F550 PCL6	PCL6	Y
PCL Laser	Gestetner Laser	Gestetner F9103/F530 PCL6	PCL6	Y
PCL Laser	Gestetner Laser	Gestetner F9199/9199nf PCL6	PCL6	Y
PCL Laser	Gestetner Laser	Gestetner MP 161/DSm416 PCL	PCL6	Y
PCL Laser	Gestetner Laser	Gestetner MP 161/DSm416 PCL6	PCL6	Y
PCL Laser	Gestetner Laser	Gestetner MP 171	PCL6	Y
PCL Laser	Gestetner Laser	Gestetner MP 2510/DSm725e PCL	PCL6	Y
PCL Laser	Gestetner Laser	Gestetner MP 2510/DSm725e PCL6	PCL6	Y
PCL Laser	Gestetner Laser	Gestetner MP 2550 PCL	PCL6	Y
PCL Laser	Gestetner Laser	Gestetner MP 2550 PCL6	PCL6	Y
PCL Laser	Gestetner Laser	Gestetner MP 2550B PCL	PCL6	Y
PCL Laser	Gestetner Laser	Gestetner MP 2550B PCL6	PCL6	Y
PCL Laser	Gestetner Laser	Gestetner MP 2851	PCL6	Y
PCL Laser	Gestetner Laser	Gestetner MP 3010/DSm730e PCL	PCL6	Y
PCL Laser	Gestetner Laser	Gestetner MP 3010/DSm730e PCL6	PCL6	Y
PCL Laser	Gestetner Laser	Gestetner MP 3350 PCL	PCL6	Y
PCL Laser	Gestetner Laser	Gestetner MP 3350 PCL6	PCL6	Y
PCL Laser	Gestetner Laser	Gestetner MP 3350B PCL	PCL6	Y
PCL Laser	Gestetner Laser	Gestetner MP 3350B PCL6	PCL6	Y
PCL Laser	Gestetner Laser	Gestetner MP 3351	PCL6	Y
PCL Laser	Gestetner Laser	Gestetner MP 4000 PCL	PCL6	Y
PCL Laser	Gestetner Laser	Gestetner MP 4000 PCL6	PCL6	Y
PCL Laser	Gestetner Laser	Gestetner MP 4000B PCL	PCL6	Y
PCL Laser	Gestetner Laser	Gestetner MP 4000B PCL6	PCL6	Y
PCL Laser	Gestetner Laser	Gestetner MP 4001	PCL6	Y
PCL Laser	Gestetner Laser	Gestetner MP 5000 PCL	PCL6	Y
PCL Laser	Gestetner Laser	Gestetner MP 5000 PCL6	PCL6	Y
PCL Laser	Gestetner Laser	Gestetner MP 5000B PCL	PCL6	Y

Type	Brand Name	Printer Name/Number	PDL (EG)	Wired/Wireless
PCL Laser	Gestetner Laser	Gestetner MP 5000B PCL6	PCL6	Y
PCL Laser	Gestetner Laser	Gestetner MP 6000 PCL	PCL6	Y
PCL Laser	Gestetner Laser	Gestetner MP 6000 PCL6	PCL6	Y
PCL Laser	Gestetner Laser	Gestetner MP 6001	PCL6	Y
PCL Laser	Gestetner Laser	Gestetner MP 7000 PCL	PCL6	Y
PCL Laser	Gestetner Laser	Gestetner MP 7000 PCL6	PCL6	Y
PCL Laser	Gestetner Laser	Gestetner MP 7001	PCL6	Y
PCL Laser	Gestetner Laser	Gestetner MP 8000 PCL	PCL6	Y
PCL Laser	Gestetner Laser	Gestetner MP 8000 PCL6	PCL6	Y
PCL Laser	Gestetner Laser	Gestetner MP 8001	PCL6	Y
PCL Laser	Gestetner Laser	Gestetner MP 9001	PCL6	Y
PCL Laser	Gestetner Laser	Gestetner MP C2050	PCL6	Y
PCL Laser	Gestetner Laser	Gestetner MP C2550	PCL6	Y
PCL Laser	Gestetner Laser	Gestetner MP C2800	PCL6	Y
PCL Laser	Gestetner Laser	Gestetner MP C3300	PCL6	Y
PCL Laser	Gestetner Laser	Gestetner MP C4000	PCL6	Y
PCL Laser	Gestetner Laser	Gestetner MP C5000	PCL6	Y
PCL Laser	Gestetner Laser	Gestetner MP C6000 PCL5c	PCL6	Y
PCL Laser	Gestetner Laser	Gestetner MP C6000 PCL6	PCL6	Y
PCL Laser	Gestetner Laser	Gestetner MP C6501 PCL6	PCL6	Y
PCL Laser	Gestetner Laser	Gestetner MP C7500 PCL5c	PCL6	Y
PCL Laser	Gestetner Laser	Gestetner MP C7500 PCL6	PCL6	Y
PCL Laser	Gestetner Laser	Gestetner MP C7501	PCL6	Y
PCL Laser	Gestetner Laser	Gestetner MP1100/DSm7110 PCL	PCL6	Y
PCL Laser	Gestetner Laser	Gestetner MP1100/DSm7110 PCL6	PCL6	Y
PCL Laser	Gestetner Laser	Gestetner MP1350/DSm7135 PCL	PCL6	Y
PCL Laser	Gestetner Laser	Gestetner MP1350/DSm7135 PCL6	PCL6	Y
PCL Laser	Gestetner Laser	Gestetner MP1600/DSm716 PCL	PCL6	Y
PCL Laser	Gestetner Laser	Gestetner MP1600/DSm716 PCL6	PCL6	Y
PCL Laser	Gestetner Laser	Gestetner MP2000/DSm721d PCL	PCL6	Y

Type	Brand Name	Printer Name/Number	PDL (EG)	Wired/Wireless
PCL Laser	Gestetner Laser	Gestetner MP2000/DSm721d PCL6	PCL6	Y
PCL Laser	Gestetner Laser	Gestetner MP2500/DSm625 PCL	PCL6	Y
PCL Laser	Gestetner Laser	Gestetner MP2500/DSm625 PCL6	PCL6	Y
PCL Laser	Gestetner Laser	Gestetner MP3500/DSm735e PCL	PCL6	Y
PCL Laser	Gestetner Laser	Gestetner MP3500/DSm735e PCL6	PCL6	Y
PCL Laser	Gestetner Laser	Gestetner MP4500/DSm745e PCL	PCL6	Y
PCL Laser	Gestetner Laser	Gestetner MP4500/DSm745e PCL6	PCL6	Y
PCL Laser	Gestetner Laser	Gestetner MP5500/DSm755e PCL	PCL6	Y
PCL Laser	Gestetner Laser	Gestetner MP5500/DSm755e PCL6	PCL6	Y
PCL Laser	Gestetner Laser	Gestetner MP6500/DSm765e PCL	PCL6	Y
PCL Laser	Gestetner Laser	Gestetner MP6500/DSm765e PCL6	PCL6	Y
PCL Laser	Gestetner Laser	Gestetner MP7500/DSm775 PCL	PCL6	Y
PCL Laser	Gestetner Laser	Gestetner MP7500/DSm775 PCL6	PCL6	Y
PCL Laser	Gestetner Laser	Gestetner MP9000/DSm790 PCL	PCL6	Y
PCL Laser	Gestetner Laser	Gestetner MP9000/DSm790 PCL6	PCL6	Y
PCL Laser	Gestetner Laser	Gestetner MPC1500/GS106 PCL	PCL6	Y
PCL Laser	Gestetner Laser	Gestetner MPC1500/GS106 PCL6	PCL6	Y
PCL Laser	Gestetner Laser	Gestetner MPC2000/DSc520 PCL6	PCL6	Y
PCL Laser	Gestetner Laser	Gestetner MPC2500/DSc525 PCL5c	PCL6	Y
PCL Laser	Gestetner Laser	Gestetner MPC2500/DSc525 PCL6	PCL6	Y
PCL Laser	Gestetner Laser	Gestetner MPC3000/DSc530 PCL5c	PCL6	Y
PCL Laser	Gestetner Laser	Gestetner MPC3000/DSc530 PCL6	PCL6	Y
PCL Laser	Gestetner Laser	Gestetner MPC3500/DSc535 PCL5c	PCL6	Y
PCL Laser	Gestetner Laser	Gestetner MPC3500/DSc535 PCL6	PCL6	Y
PCL Laser	Gestetner Laser	Gestetner MPC4500/DSc545 PCL5c	PCL6	Y
PCL Laser	Gestetner Laser	Gestetner MPC4500/DSc545 PCL6	PCL6	Y
PCL Laser	Gestetner Laser	Gestetner P7031n PCL6	PCL6	Y
PCL Laser	Gestetner Laser	Gestetner P7031nL PCL6	PCL6	Y
PCL Laser	Gestetner Laser	Gestetner P7035n PCL6	PCL6	Y
PCL Laser	Gestetner Laser	Gestetner P7126 PCL6	PCL6	Y

Type	Brand Name	Printer Name/Number	PDL (EG)	Wired/Wireless
PCL Laser	Gestetner Laser	Gestetner P7126n PCL6	PCL6	Y
PCL Laser	Gestetner Laser	Gestetner P7132n PCL6	PCL6	Y
PCL Laser	Gestetner Laser	Gestetner P7245 PCL6	PCL6	Y
PCL Laser	Gestetner Laser	Gestetner P7325 PCL6	PCL6	Y
PCL Laser	Gestetner Laser	Gestetner P7325n PCL6	PCL6	Y
PCL Laser	Gestetner Laser	Gestetner P7527 PCL6	PCL6	Y
PCL Laser	Gestetner Laser	Gestetner P7527n PCL6	PCL6	Y
PCL Laser	Gestetner Laser	Gestetner P7535n PCL6	PCL6	Y
PCL Laser	Gestetner Laser	Gestetner P7575 PCL6	PCL6	Y
PCL Laser	Gestetner Laser	Gestetner P7675 PCL6	PCL6	Y
PCL Laser	Gestetner Laser	Gestetner Pro 1106EX	PCL6	Y
PCL Laser	Gestetner Laser	Gestetner Pro 1107EX	PCL6	Y
PCL Laser	Gestetner Laser	Gestetner Pro 1356EX	PCL6	Y
PCL Laser	Gestetner Laser	Gestetner Pro 1357EX	PCL6	Y
PCL Laser	Gestetner Laser	Gestetner Pro 906EX	PCL6	Y
PCL Laser	Gestetner Laser	Gestetner Pro 907EX	PCL6	Y
PCL Laser	Gestetner Laser	Gestetner SP 8200DN PCL6	PCL6	Y
PCL Laser	Gestetner Laser	Gestetner SP C420DN PCL6	PCL6	Y
PCL Laser	HP Laser	HP CM8000 Color MFP Series PCL6	PCL6	Y
PCL Laser	HP Laser	HP Color LaserJet 3000 PCL6	PCL6	Y
PCL Laser	HP Laser	HP Color LaserJet 4500 PCL6	PCL6	Y
PCL Laser	HP Laser	HP Color LaserJet CP2020	PCL6	Y
PCL Laser	HP Laser	HP Color LaserJet CP3525	PCL6	Y
PCL Laser	HP Laser	HP Color LaserJet CP5220	PCL6	Y
PCL Laser	HP Laser	HP LaserJet 2100 PCL6	PCL6	Y
PCL Laser	HP Laser	HP LaserJet 3200 Series PCL 6	PCL6	Y
PCL Laser	HP Laser	HP LaserJet 4000 Series PCL6	PCL6	Y
PCL Laser	HP Laser	HP LaserJet 4050 Series PCL6	PCL6	Y
PCL Laser	HP Laser	HP LaserJet 4200/4300 PCL6	PCL6	Y
PCL Laser	HP Laser	HP LaserJet 4250 PCL6	PCL6	Y

Type	Brand Name	Printer Name/Number	PDL (EG)	Wired/Wireless
PCL Laser	HP Laser	HP LaserJet 4350	PCL6	Y
PCL Laser	HP Laser	HP LaserJet 5000 Series PCL6	PCL6	Y
PCL Laser	HP Laser	HP LaserJet 5100 Series PCL6	PCL6	Y
PCL Laser	HP Laser	HP LaserJet 8000 Series PCL6	PCL6	Y
PCL Laser	HP Laser	HP LaserJet 8100 Series PCL6	PCL6	Y
PCL Laser	HP Laser	HP LaserJet 8150 Series PCL6	PCL6	Y
PCL Laser	HP Laser	HP LaserJet P2015 PCL6	PCL6	Y
PCL Laser	HP Laser	HP LaserJet P2050 Series PCL6	PCL6	Y
PCL Laser	HP Laser	HP LaserJet P3004	PCL6	Y
PCL Laser	HP Laser	HP LaserJet P3011/P3015 PCL6	PCL6	Y
PCL Laser	IBM Laser	IBM Infoprint 20 PS	PCL6	Y
PCL Laser	IBM Laser	IBM Infoprint 21 PS	PCL6	Y
PCL Laser	InfoPrint Laser	InfoPrint 1850 MFP	PCL6	Y
PCL Laser	InfoPrint Laser	InfoPrint 1860 MFP	PCL6	Y
PCL Laser	InfoPrint Laser	InfoPrint 1870 MFP	PCL6	Y
PCL Laser	InfoPrint Laser	InfoPrint 1880 MFP	PCL6	Y
PCL Laser	InfoPrint Laser	InfoPrint Pro 1107EX	PCL6	Y
PCL Laser	InfoPrint Laser	InfoPrint Pro 1357EX	PCL6	Y
PCL Laser	InfoPrint Laser	InfoPrint Pro 907EX	PCL6	Y
PCL Laser	Infotec Laser	Infotec 4151 MF PCL6	PCL6	Y
PCL Laser	Infotec Laser	Infotec 4181 MF PCL6	PCL6	Y
PCL Laser	Infotec Laser	Infotec 4182 MF PCL6	PCL6	Y
PCL Laser	Infotec Laser	Infotec 4452 MF	PCL6	Y
PCL Laser	Infotec Laser	Infotec 4535 MF	PCL6	Y
PCL Laser	Infotec Laser	Infotec IF2100/ IF2100e PCL6	PCL6	Y
PCL Laser	Infotec Laser	Infotec IF2150 PCL6	PCL6	Y
PCL Laser	Infotec Laser	Infotec IF2200/ IF2150e PCL6	PCL6	Y
PCL Laser	Infotec Laser	Infotec IPC 2525 PCL6	PCL6	Y
PCL Laser	Infotec Laser	Infotec IPC 2525DN PCL6	PCL6	Y
PCL Laser	Infotec Laser	Infotec IPC 2832 PCL6	PCL6	Y

Type	Brand Name	Printer Name/Number	PDL (EG)	Wired/Wireless
PCL Laser	Infotec Laser	Infotec IPC 3030DN PCL6	PCL6	Y
PCL Laser	Infotec Laser	Infotec IPC 3535e PCL6	PCL6	Y
PCL Laser	Infotec Laser	Infotec IPC 4040DN PCL6	PCL6	Y
PCL Laser	Infotec Laser	Infotec IS 2013 PCL6	PCL6	Y
PCL Laser	Infotec Laser	Infotec IS 2015	PCL6	Y
PCL Laser	Infotec Laser	Infotec IS 2015 PCL6	PCL6	Y
PCL Laser	Infotec Laser	Infotec IS 2018	PCL6	Y
PCL Laser	Infotec Laser	Infotec IS 2018 PCL6	PCL6	Y
PCL Laser	Infotec Laser	Infotec IS 2018D	PCL6	Y
PCL Laser	Infotec Laser	Infotec IS 2018D PCL6	PCL6	Y
PCL Laser	Infotec Laser	Infotec IS 2022	PCL6	Y
PCL Laser	Infotec Laser	Infotec IS 2027	PCL6	Y
PCL Laser	Infotec Laser	Infotec IS 2032	PCL6	Y
PCL Laser	Infotec Laser	Infotec IS 2035	PCL6	Y
PCL Laser	Infotec Laser	Infotec IS 2035 PCL6	PCL6	Y
PCL Laser	Infotec Laser	Infotec IS 2045	PCL6	Y
PCL Laser	Infotec Laser	Infotec IS 2045 PCL6	PCL6	Y
PCL Laser	Infotec Laser	Infotec IS 2060	PCL6	Y
PCL Laser	Infotec Laser	Infotec IS 2060 PCL6	PCL6	Y
PCL Laser	Infotec Laser	Infotec IS 2075	PCL6	Y
PCL Laser	Infotec Laser	Infotec IS 2075 PCL6	PCL6	Y
PCL Laser	Infotec Laser	Infotec IS 2090	PCL6	Y
PCL Laser	Infotec Laser	Infotec IS 2090 PCL6	PCL6	Y
PCL Laser	Infotec Laser	Infotec IS 2105	PCL6	Y
PCL Laser	Infotec Laser	Infotec IS 2105 PCL6	PCL6	Y
PCL Laser	Infotec Laser	Infotec IS 2122	PCL6	Y
PCL Laser	Infotec Laser	Infotec IS 2122 PCL6	PCL6	Y
PCL Laser	Infotec Laser	Infotec IS 2127	PCL6	Y
PCL Laser	Infotec Laser	Infotec IS 2127 PCL6	PCL6	Y
PCL Laser	Infotec Laser	Infotec IS 2132	PCL6	Y



Type	Brand Name	Printer Name/Number	PDL (EG)	Wired/Wireless
PCL Laser	Infotec Laser	Infotec ISC 2020 PCL6	PCL6	Y
PCL Laser	Infotec Laser	Infotec ISC 2028	PCL6	Y
PCL Laser	Infotec Laser	Infotec ISC 2428	PCL6	Y
PCL Laser	Infotec Laser	Infotec ISC 2428 PCL6	PCL6	Y
PCL Laser	Infotec Laser	Infotec ISC 2432	PCL6	Y
PCL Laser	Infotec Laser	Infotec ISC 2525	PCL6	Y
PCL Laser	Infotec Laser	Infotec ISC 2525 PCL6	PCL6	Y
PCL Laser	Infotec Laser	Infotec ISC 2835	PCL6	Y
PCL Laser	Infotec Laser	Infotec ISC 2835 PCL6	PCL6	Y
PCL Laser	Infotec Laser	Infotec ISC 2838	PCL6	Y
PCL Laser	Infotec Laser	Infotec ISC 3030 PCL6	PCL6	Y
PCL Laser	Infotec Laser	Infotec ISC 3535	PCL6	Y
PCL Laser	Infotec Laser	Infotec ISC 3535 PCL6	PCL6	Y
PCL Laser	Infotec Laser	Infotec ISC 3545	PCL6	Y
PCL Laser	Infotec Laser	Infotec ISC 3545 PCL6	PCL6	Y
PCL Laser	Infotec Laser	Infotec ISC 4045	PCL6	Y
PCL Laser	Infotec Laser	Infotec ISC 4045 PCL6	PCL6	Y
PCL Laser	Infotec Laser	Infotec ISC 4560	PCL6	Y
PCL Laser	Infotec Laser	Infotec ISC 4560 PCL6	PCL6	Y
PCL Laser	Infotec Laser	Infotec ISC 5560	PCL6	Y
PCL Laser	Infotec Laser	Infotec ISC 5560 PCL6	PCL6	Y
PCL Laser	Infotec Laser	Infotec ISC 615G	PCL6	Y
PCL Laser	Infotec Laser	Infotec ISC 615G PCL6	PCL6	Y
PCL Laser	Infotec Laser	Infotec ISC 824	PCL6	Y
PCL Laser	Infotec Laser	Infotec MP 171	PCL6	Y
PCL Laser	Infotec Laser	Infotec MP 2550 PCL	PCL6	Y
PCL Laser	Infotec Laser	Infotec MP 2550 PCL6	PCL6	Y
PCL Laser	Infotec Laser	Infotec MP 2550B PCL	PCL6	Y
PCL Laser	Infotec Laser	Infotec MP 2550B PCL6	PCL6	Y
PCL Laser	Infotec Laser	Infotec MP 2851	PCL6	Y

Type	Brand Name	Printer Name/Number	PDL (EG)	Wired/Wireless
PCL Laser	Infotec Laser	Infotec MP 3350 PCL	PCL6	Y
PCL Laser	Infotec Laser	Infotec MP 3350 PCL6	PCL6	Y
PCL Laser	Infotec Laser	Infotec MP 3350B PCL	PCL6	Y
PCL Laser	Infotec Laser	Infotec MP 3350B PCL6	PCL6	Y
PCL Laser	Infotec Laser	Infotec MP 3351	PCL6	Y
PCL Laser	Infotec Laser	Infotec MP 4000 PCL	PCL6	Y
PCL Laser	Infotec Laser	Infotec MP 4000 PCL6	PCL6	Y
PCL Laser	Infotec Laser	Infotec MP 4000B PCL	PCL6	Y
PCL Laser	Infotec Laser	Infotec MP 4000B PCL6	PCL6	Y
PCL Laser	Infotec Laser	Infotec MP 4001	PCL6	Y
PCL Laser	Infotec Laser	Infotec MP 5000 PCL	PCL6	Y
PCL Laser	Infotec Laser	Infotec MP 5000 PCL6	PCL6	Y
PCL Laser	Infotec Laser	Infotec MP 5000B PCL	PCL6	Y
PCL Laser	Infotec Laser	Infotec MP 5000B PCL6	PCL6	Y
PCL Laser	Infotec Laser	Infotec MP 5001	PCL6	Y
PCL Laser	Infotec Laser	Infotec MP 6000 PCL	PCL6	Y
PCL Laser	Infotec Laser	Infotec MP 6000 PCL6	PCL6	Y
PCL Laser	Infotec Laser	Infotec MP 7000 PCL	PCL6	Y
PCL Laser	Infotec Laser	Infotec MP 7000 PCL6	PCL6	Y
PCL Laser	Infotec Laser	Infotec MP 7001	PCL6	Y
PCL Laser	Infotec Laser	Infotec MP 8000 PCL	PCL6	Y
PCL Laser	Infotec Laser	Infotec MP 8000 PCL6	PCL6	Y
PCL Laser	Infotec Laser	Infotec MP 8001	PCL6	Y
PCL Laser	Infotec Laser	Infotec MP 9001	PCL6	Y
PCL Laser	Infotec Laser	Infotec MP C2050	PCL6	Y
PCL Laser	Infotec Laser	Infotec MP C2550	PCL6	Y
PCL Laser	Infotec Laser	Infotec MP C2800	PCL6	Y
PCL Laser	Infotec Laser	Infotec MP C3300	PCL6	Y
PCL Laser	Infotec Laser	Infotec MP C4000	PCL6	Y
PCL Laser	Infotec Laser	Infotec MP C5000	PCL6	Y

Type	Brand Name	Printer Name/Number	PDL (EG)	Wired/Wireless
PCL Laser	Infotec Laser	Infotec MP C6000 PCL5c	PCL6	Y
PCL Laser	Infotec Laser	Infotec MP C6000 PCL6	PCL6	Y
PCL Laser	Infotec Laser	Infotec MP C6501	PCL6	Y
PCL Laser	Infotec Laser	Infotec MP C7500 PCL5c	PCL6	Y
PCL Laser	Infotec Laser	Infotec MP C7500 PCL6	PCL6	Y
PCL Laser	Infotec Laser	Infotec MP C7501	PCL6	Y
PCL Laser	Infotec Laser	Infotec Pro 1106EX	PCL6	Y
PCL Laser	Infotec Laser	Infotec Pro 1107EX	PCL6	Y
PCL Laser	Infotec Laser	Infotec Pro 1356EX	PCL6	Y
PCL Laser	Infotec Laser	Infotec Pro 1357EX	PCL6	Y
PCL Laser	Infotec Laser	Infotec Pro 906EX	PCL6	Y
PCL Laser	Infotec Laser	Infotec Pro 907EX	PCL6	Y
PCL Laser	Konica & Konica Minolta Laser	Konica Minolta magicolor 2350	PCL6	Y
PCL Laser	Konica & Konica Minolta Laser	Konica Minolta magicolor 3300 PPD	PCL6	Y
PCL Laser	Kyocera - Mita Laser	Kyocera - Mita FS-1000	PCL6	Y
PCL Laser	Kyocera - Mita Laser	Kyocera - Mita FS-1000+	PCL6	Y
PCL Laser	Kyocera - Mita Laser	Kyocera - Mita FS-1010	PCL6	Y
PCL Laser	Kyocera - Mita Laser	Kyocera - Mita FS - 1050	PCL6	Y
PCL Laser	Kyocera - Mita Laser	Kyocera - Mita FS - 1200	PCL6	Y
PCL Laser	Kyocera - Mita Laser	Kyocera - Mita FS - 1700+	PCL6	Y
PCL Laser	Kyocera - Mita Laser	Kyocera - Mita FS - 1750	PCL6	Y
PCL Laser	Kyocera - Mita Laser	Kyocera - Mita FS - 1800	PCL6	Y
PCL Laser	Kyocera - Mita Laser	Kyocera - Mita FS - 1800+	PCL6	Y
PCL Laser	Kyocera - Mita Laser	Kyocera - Mita FS - 1900	PCL6	Y
PCL Laser	Kyocera - Mita Laser	Kyocera - Mita FS - 3750	PCL6	Y
PCL Laser	Kyocera - Mita Laser	Kyocera - Mita FS - 3800	PCL6	Y
PCL Laser	Kyocera - Mita Laser	Kyocera - Mita FS - 9500DN	PCL6	Y
PCL Laser	Kyocera - Mita Laser	Kyocera - Mita KM - 2530	PCL6	Y
PCL Laser	Kyocera - Mita Laser	Kyocera - Mita KM - 3530	PCL6	Y

Type	Brand Name	Printer Name/Number	PDL (EG)	Wired/Wireless
PCL Laser	Kyocera - Mita Laser	Kyocera - Mita KM - 4230	PCL6	Y
PCL Laser	Kyocera - Mita Laser	Kyocera - Mita KM - 5230	PCL6	Y
PCL Laser	Lanier Laser	Lanier 5515 PCL6	PCL6	Y
PCL Laser	Lanier Laser	Lanier 5518 PCL6	PCL6	Y
PCL Laser	Lanier Laser	Lanier 5612 PCL6	PCL6	Y
PCL Laser	Lanier Laser	Lanier 5612F PCL6	PCL6	Y
PCL Laser	Lanier Laser	Lanier 5613 PCL6	PCL6	Y
PCL Laser	Lanier Laser	Lanier 5613F PCL6	PCL6	Y
PCL Laser	Lanier Laser	Lanier 5618 PCL6	PCL6	Y
PCL Laser	Lanier Laser	Lanier 5622 PCL	PCL6	Y
PCL Laser	Lanier Laser	Lanier 5627 PCL	PCL6	Y
PCL Laser	Lanier Laser	Lanier 5632 PCL	PCL6	Y
PCL Laser	Lanier Laser	Lanier 5635 PCL	PCL6	Y
PCL Laser	Lanier Laser	Lanier 5645 PCL	PCL6	Y
PCL Laser	Lanier Laser	Lanier LC155 PCL5c	PCL6	Y
PCL Laser	Lanier Laser	Lanier LC155 PCL6	PCL6	Y
PCL Laser	Lanier Laser	Lanier LD0105 PCL	PCL6	Y
PCL Laser	Lanier Laser	Lanier LD0105 PCL6	PCL6	Y
PCL Laser	Lanier Laser	Lanier LD015 PCL	PCL6	Y
PCL Laser	Lanier Laser	Lanier LD015 PCL6	PCL6	Y
PCL Laser	Lanier Laser	Lanier LD035 PCL	PCL6	Y
PCL Laser	Lanier Laser	Lanier LD035 PCL6	PCL6	Y
PCL Laser	Lanier Laser	Lanier LD045 PCL	PCL6	Y
PCL Laser	Lanier Laser	Lanier LD045 PCL6	PCL6	Y
PCL Laser	Lanier Laser	Lanier LD060 PCL	PCL6	Y
PCL Laser	Lanier Laser	Lanier LD060 PCL6	PCL6	Y
PCL Laser	Lanier Laser	Lanier LD075 PCL	PCL6	Y
PCL Laser	Lanier Laser	Lanier LD075 PCL6	PCL6	Y
PCL Laser	Lanier Laser	Lanier LD090 PCL	PCL6	Y
PCL Laser	Lanier Laser	Lanier LD090 PCL6	PCL6	Y

Type	Brand Name	Printer Name/Number	PDL (EG)	Wired/Wireless
PCL Laser	Lanier Laser	Lanier LD-115 PCL	PCL6	Y
PCL Laser	Lanier Laser	Lanier LD-115 PCL6	PCL6	Y
PCL Laser	Lanier Laser	Lanier LD-116 PCL	PCL6	Y
PCL Laser	Lanier Laser	Lanier LD-116 PCL6	PCL6	Y
PCL Laser	Lanier Laser	Lanier LD-118 PCL	PCL6	Y
PCL Laser	Lanier Laser	Lanier LD-118 PCL6	PCL6	Y
PCL Laser	Lanier Laser	Lanier LD-118d PCL	PCL6	Y
PCL Laser	Lanier Laser	Lanier LD-118d PCL6	PCL6	Y
PCL Laser	Lanier Laser	Lanier LD-120 PCL	PCL6	Y
PCL Laser	Lanier Laser	Lanier LD-120 PCL6	PCL6	Y
PCL Laser	Lanier Laser	Lanier LD-120d PCL	PCL6	Y
PCL Laser	Lanier Laser	Lanier LD-120d PCL6	PCL6	Y
PCL Laser	Lanier Laser	Lanier LD-122 PCL	PCL6	Y
PCL Laser	Lanier Laser	Lanier LD-122 PCL6	PCL6	Y
PCL Laser	Lanier Laser	Lanier LD-124c PCL	PCL6	Y
PCL Laser	Lanier Laser	Lanier LD-124c PCL6	PCL6	Y
PCL Laser	Lanier Laser	Lanier LD-127 PCL	PCL6	Y
PCL Laser	Lanier Laser	Lanier LD-127 PCL6	PCL6	Y
PCL Laser	Lanier Laser	Lanier LD-132 PCL	PCL6	Y
PCL Laser	Lanier Laser	Lanier LD-132 PCL6	PCL6	Y
PCL Laser	Lanier Laser	Lanier LD-132c PCL	PCL6	Y
PCL Laser	Lanier Laser	Lanier LD-132c PCL6	PCL6	Y
PCL Laser	Lanier Laser	Lanier LD-135 PCL	PCL6	Y
PCL Laser	Lanier Laser	Lanier LD-135 PCL6	PCL6	Y
PCL Laser	Lanier Laser	Lanier LD-145 PCL	PCL6	Y
PCL Laser	Lanier Laser	Lanier LD-145 PCL6	PCL6	Y
PCL Laser	Lanier Laser	Lanier LD-151 PCL	PCL6	Y
PCL Laser	Lanier Laser	Lanier LD-151 PCL6	PCL6	Y
PCL Laser	Lanier Laser	Lanier LD-160 PCL	PCL6	Y
PCL Laser	Lanier Laser	Lanier LD-160 PCL6	PCL6	Y

Type	Brand Name	Printer Name/Number	PDL (EG)	Wired/Wireless
PCL Laser	Lanier Laser	Lanier LD-160c PCL	PCL6	Y
PCL Laser	Lanier Laser	Lanier LD-160c PCL6	PCL6	Y
PCL Laser	Lanier Laser	Lanier LD-175 PCL	PCL6	Y
PCL Laser	Lanier Laser	Lanier LD-175 PCL6	PCL6	Y
PCL Laser	Lanier Laser	Lanier LD-225 PCL	PCL6	Y
PCL Laser	Lanier Laser	Lanier LD-225 PCL6	PCL6	Y
PCL Laser	Lanier Laser	Lanier LD-228c PCL5c	PCL6	Y
PCL Laser	Lanier Laser	Lanier LD-230 PCL	PCL6	Y
PCL Laser	Lanier Laser	Lanier LD-230 PCL6	PCL6	Y
PCL Laser	Lanier Laser	Lanier LD-235 PCL	PCL6	Y
PCL Laser	Lanier Laser	Lanier LD-235 PCL6	PCL6	Y
PCL Laser	Lanier Laser	Lanier LD-245 PCL	PCL6	Y
PCL Laser	Lanier Laser	Lanier LD-245 PCL6	PCL6	Y
PCL Laser	Lanier Laser	Lanier LD-328c PCL5c	PCL6	Y
PCL Laser	Lanier Laser	Lanier LD-328c PCL6	PCL6	Y
PCL Laser	Lanier Laser	Lanier LD-335c PCL5c	PCL6	Y
PCL Laser	Lanier Laser	Lanier LD-335c PCL6	PCL6	Y
PCL Laser	Lanier Laser	Lanier LD-345c PCL5c	PCL6	Y
PCL Laser	Lanier Laser	Lanier LD-345c PCL6	PCL6	Y
PCL Laser	Lanier Laser	Lanier LF310/LF311 PCL6	PCL6	Y
PCL Laser	Lanier Laser	Lanier LF410/411 PCL6	PCL6	Y
PCL Laser	Lanier Laser	Lanier LF415e/411e/416e PCL6	PCL6	Y
PCL Laser	Lanier Laser	Lanier LF510/515e PCL6	PCL6	Y
PCL Laser	Lanier Laser	Lanier LP025/LP026 PCL	PCL6	Y
PCL Laser	Lanier Laser	Lanier LP025/LP026 PCL6	PCL6	Y
PCL Laser	Lanier Laser	Lanier LP025N/LP026N PCL6	PCL6	Y
PCL Laser	Lanier Laser	Lanier LP032 PCL6	PCL6	Y
PCL Laser	Lanier Laser	Lanier LP125cx/LP126cn PCL6	PCL6	Y
PCL Laser	Lanier Laser	Lanier LP127n/LP128n PCL6	PCL6	Y
PCL Laser	Lanier Laser	Lanier LP128 PCL6	PCL6	Y

Type	Brand Name	Printer Name/Number	PDL (EG)	Wired/Wireless
PCL Laser	Lanier Laser	Lanier LP131n PCL6	PCL6	Y
PCL Laser	Lanier Laser	Lanier LP131nL PCL6	PCL6	Y
PCL Laser	Lanier Laser	Lanier LP135n PCL6	PCL6	Y
PCL Laser	Lanier Laser	Lanier LP136n PCL6	PCL6	Y
PCL Laser	Lanier Laser	Lanier LP145n/SP 8100DN PCL6	PCL6	Y
PCL Laser	Lanier Laser	Lanier LP150dn/SP8200DN PCL6	PCL6	Y
PCL Laser	Lanier Laser	Lanier LP175/LP175hdn PCL6	PCL6	Y
PCL Laser	Lanier Laser	Lanier LP222cn/LP221c PCL6	PCL6	Y
PCL Laser	Lanier Laser	Lanier LP226c/SP C410 PCL6	PCL6	Y
PCL Laser	Lanier Laser	Lanier LP231c/SP C411 PCL6	PCL6	Y
PCL Laser	Lanier Laser	Lanier LP331cn/SP C420 PCL6	PCL6	Y
PCL Laser	Lanier Laser	Lanier LP332c PCL6	PCL6	Y
PCL Laser	Lanier Laser	Lanier LP335c PCL6	PCL6	Y
PCL Laser	Lanier Laser	Lanier LP440c/SP C811DN PCL6	PCL6	Y
PCL Laser	Lanier Laser	Lanier MP 1100/LD - 1100 PCL	PCL6	Y
PCL Laser	Lanier Laser	Lanier MP 1100/LD - 1100 PCL6	PCL6	Y
PCL Laser	Lanier Laser	Lanier MP 1350/LD - 1135 PCL	PCL6	Y
PCL Laser	Lanier Laser	Lanier MP 1350/LD - 1135 PCL6	PCL6	Y
PCL Laser	Lanier Laser	Lanier MP 1600/LD - 316 PCL	PCL6	Y
PCL Laser	Lanier Laser	Lanier MP 1600/LD - 316 PCL6	PCL6	Y
PCL Laser	Lanier Laser	Lanier MP 161/LD016 PCL	PCL6	Y
PCL Laser	Lanier Laser	Lanier MP 161/LD016 PCL6	PCL6	Y
PCL Laser	Lanier Laser	Lanier MP 171/LD117	PCL6	Y
PCL Laser	Lanier Laser	Lanier MP 2000/LD - 320d PCL	PCL6	Y
PCL Laser	Lanier Laser	Lanier MP 2000/LD - 320d PCL6	PCL6	Y
PCL Laser	Lanier Laser	Lanier MP 2510/LD - 325 PCL	PCL6	Y
PCL Laser	Lanier Laser	Lanier MP 2510/LD - 325 PCL6	PCL6	Y
PCL Laser	Lanier Laser	Lanier MP 2550/LD - 425 PCL	PCL6	Y
PCL Laser	Lanier Laser	Lanier MP 2550/LD - 425 PCL6	PCL6	Y
PCL Laser	Lanier Laser	Lanier MP 2550B/LD - 425B PCL	PCL6	Y

Type	Brand Name	Printer Name/Number	PDL (EG)	Wired/Wireless
PCL Laser	Lanier Laser	Lanier MP 2550B/LD - 425B5 PCL6	PCL6	Y
PCL Laser	Lanier Laser	Lanier MP 2851/LD528	PCL6	Y
PCL Laser	Lanier Laser	Lanier MP 3010/LD-330 PCL	PCL6	Y
PCL Laser	Lanier Laser	Lanier MP 3010/LD - 330 PCL6	PCL6	Y
PCL Laser	Lanier Laser	Lanier MP 3350/LD-433 PCL	PCL6	Y
PCL Laser	Lanier Laser	Lanier MP 3350/LD - 433 PCL6	PCL6	Y
PCL Laser	Lanier Laser	Lanier MP 3350B/LD-433B PCL	PCL6	Y
PCL Laser	Lanier Laser	Lanier MP 3350B/LD - 433B PCL6	PCL6	Y
PCL Laser	Lanier Laser	Lanier MP 3351/LD533	PCL6	Y
PCL Laser	Lanier Laser	Lanier MP 3500/LD - 335 PCL	PCL6	Y
PCL Laser	Lanier Laser	Lanier MP 3500/LD - 335 PCL6	PCL6	Y
PCL Laser	Lanier Laser	Lanier MP 4000/LD040 PCL	PCL6	Y
PCL Laser	Lanier Laser	Lanier MP 4000/LD040 PCL6	PCL6	Y
PCL Laser	Lanier Laser	Lanier MP 4000B/LD040B PCL	PCL6	Y
PCL Laser	Lanier Laser	Lanier MP 4000B/LD040B PCL6	PCL6	Y
PCL Laser	Lanier Laser	Lanier MP 4001/LD140	PCL6	Y
PCL Laser	Lanier Laser	Lanier MP 4500/LD - 345 PCL	PCL6	Y
PCL Laser	Lanier Laser	Lanier MP 4500/LD - 345 PCL6	PCL6	Y
PCL Laser	Lanier Laser	Lanier MP 5000/LD050 PCL	PCL6	Y
PCL Laser	Lanier Laser	Lanier MP 5000/LD050 PCL6	PCL6	Y
PCL Laser	Lanier Laser	Lanier MP 5000B/LD050B PCL	PCL6	Y
PCL Laser	Lanier Laser	Lanier MP 5000B/LD050B PCL6	PCL6	Y
PCL Laser	Lanier Laser	Lanier MP 5001/LD150	PCL6	Y
PCL Laser	Lanier Laser	Lanier MP 5500/LD - 255 PCL	PCL6	Y
PCL Laser	Lanier Laser	Lanier MP 5500/LD - 255 PCL6	PCL6	Y
PCL Laser	Lanier Laser	Lanier MP 6000/LD - 260 PCL	PCL6	Y
PCL Laser	Lanier Laser	Lanier MP 6000/LD - 260 PCL6	PCL6	Y
PCL Laser	Lanier Laser	Lanier MP 6000/LD - 260 PS	PCL6	Y
PCL Laser	Lanier Laser	Lanier MP 6001/LD360	PCL6	Y
PCL Laser	Lanier Laser	Lanier MP 6500/LD - 265 PCL	PCL6	Y

Type	Brand Name	Printer Name/Number	PDL (EG)	Wired/Wireless
PCL Laser	Lanier Laser	Lanier MP 6500/LD - 265 PCL6	PCL6	Y
PCL Laser	Lanier Laser	Lanier MP 7000/LD - 270 PCL	PCL6	Y
PCL Laser	Lanier Laser	Lanier MP 7000/LD - 270 PCL6	PCL6	Y
PCL Laser	Lanier Laser	Lanier MP 7001/LD - 370	PCL6	Y
PCL Laser	Lanier Laser	Lanier MP 7500/LD - 275 PCL	PCL6	Y
PCL Laser	Lanier Laser	Lanier MP 7500/LD - 275 PCL6	PCL6	Y
PCL Laser	Lanier Laser	Lanier MP 8000/LD - 280 PCL	PCL6	Y
PCL Laser	Lanier Laser	Lanier MP 8000/LD - 280 PCL6	PCL6	Y
PCL Laser	Lanier Laser	Lanier MP 8001/LD - 380	PCL6	Y
PCL Laser	Lanier Laser	Lanier MP 9000/LD - 190 PCL	PCL6	Y
PCL Laser	Lanier Laser	Lanier MP 9000/LD - 190 PCL6	PCL6	Y
PCL Laser	Lanier Laser	Lanier MP 9001/LD - 390	PCL6	Y
PCL Laser	Lanier Laser	Lanier MP C2000/LD - 420c PCL6	PCL6	Y
PCL Laser	Lanier Laser	Lanier MP C2050/LD - 520C	PCL6	Y
PCL Laser	Lanier Laser	Lanier MP C2500/LD - 425c PCL5c	PCL6	Y
PCL Laser	Lanier Laser	Lanier MP C2500/LD - 425c PCL6	PCL6	Y
PCL Laser	Lanier Laser	Lanier MP C2550/LD - 525C	PCL6	Y
PCL Laser	Lanier Laser	Lanier MP C2800/LD - 528C	PCL6	Y
PCL Laser	Lanier Laser	Lanier MP C3000/LD - 430c PCL5c	PCL6	Y
PCL Laser	Lanier Laser	Lanier MP C3000/LD - 430c PCL6	PCL6	Y
PCL Laser	Lanier Laser	Lanier MP C3300/LD - 533C	PCL6	Y
PCL Laser	Lanier Laser	Lanier MP C3500/LD - 435c PCL5c	PCL6	Y
PCL Laser	Lanier Laser	Lanier MP C3500/LD - 435c PCL6	PCL6	Y
PCL Laser	Lanier Laser	Lanier MP C4000/LD - 540C	PCL6	Y
PCL Laser	Lanier Laser	Lanier MP C4500/LD - 445c PCL5c	PCL6	Y
PCL Laser	Lanier Laser	Lanier MP C4500/LD - 445c PCL6	PCL6	Y
PCL Laser	Lanier Laser	Lanier MP C5000/LD-550C	PCL6	Y
PCL Laser	Lanier Laser	Lanier MP C6000/LD - 260c PCL5c	PCL6	Y
PCL Laser	Lanier Laser	Lanier MP C6000/LD - 260c PCL6	PCL6	Y
PCL Laser	Lanier Laser	Lanier MP C6501/LD-365C	PCL6	Y

Type	Brand Name	Printer Name/Number	PDL (EG)	Wired/Wireless
PCL Laser	Lanier Laser	Lanier MP C7500/LD - 275c PCL5c	PCL6	Y
PCL Laser	Lanier Laser	Lanier MP C7500/LD - 275c PCL6	PCL6	Y
PCL Laser	Lanier Laser	Lanier MP C7501/LD-375C	PCL6	Y
PCL Laser	Lanier Laser	Lanier MP2500/LD - 125 PCL	PCL6	Y
PCL Laser	Lanier Laser	Lanier MP2500/LD - 125 PCL6	PCL6	Y
PCL Laser	Lanier Laser	Lanier MPC1500/LD - 215c PCL5c	PCL6	Y
PCL Laser	Lanier Laser	Lanier MPC1500/LD - 215c PCL6	PCL6	Y
PCL Laser	Lanier Laser	Lanier Pro 1106EX	PCL6	Y
PCL Laser	Lanier Laser	Lanier Pro 1107EX	PCL6	Y
PCL Laser	Lanier Laser	Lanier Pro 1356EX	PCL6	Y
PCL Laser	Lanier Laser	Lanier Pro 1357EX	PCL6	Y
PCL Laser	Lanier Laser	Lanier Pro 906EX	PCL6	Y
PCL Laser	Lanier Laser	Lanier Pro 907EX	PCL6	Y
PCL Laser	Lanier Laser	Lanier SP 4100N PCL	PCL6	Y
PCL Laser	Lanier Laser	Lanier SP 4100N PCL6	PCL6	Y
PCL Laser	Lanier Laser	Lanier SP 4110N PCL6	PCL6	Y
PCL Laser	Lanier Laser	Lanier SP 9100/LP275 PCL6	PCL6	Y
PCL Laser	Lanier Laser	Lanier SP C400DN PCL6	PCL6	Y
PCL Laser	Lexmark Laser	Lexmark C510 (MS)	PCL6	Y
PCL Laser	Lexmark Laser	Lexmark C520 (MS)	PCL6	Y
PCL Laser	Lexmark Laser	Lexmark C522 (MS)	PCL6	Y
PCL Laser	Lexmark Laser	Lexmark C524 (MS)	PCL6	Y
PCL Laser	Lexmark Laser	Lexmark C752 (MS)	PCL6	Y
PCL Laser	Lexmark Laser	Lexmark C760 (MS)	PCL6	Y
PCL Laser	Lexmark Laser	Lexmark C762 (MS)	PCL6	Y
PCL Laser	Lexmark Laser	Lexmark C912 (MS)	PCL6	Y
PCL Laser	Lexmark Laser	Lexmark C920 (MS)	PCL6	Y
PCL Laser	Lexmark Laser	Lexmark E120n (MS)	PCL6	Y
PCL Laser	Lexmark Laser	Lexmark E232 (MS)	PCL6	Y
PCL Laser	Lexmark Laser	Lexmark E234 (MS)	PCL6	Y

Type	Brand Name	Printer Name/Number	PDL (EG)	Wired/Wireless
PCL Laser	Lexmark Laser	Lexmark E234n (MS)	PCL6	Y
PCL Laser	Lexmark Laser	Lexmark E238 (MS)	PCL6	Y
PCL Laser	Lexmark Laser	Lexmark E240 (MS)	PCL6	Y
PCL Laser	Lexmark Laser	Lexmark E250d (MS) / E250dn (MS)	PCL6	Y
PCL Laser	Lexmark Laser	Lexmark E260 (MS)	PCL6	Y
PCL Laser	Lexmark Laser	Lexmark E260d (MS)	PCL6	Y
PCL Laser	Lexmark Laser	Lexmark E260dn (MS)	PCL6	Y
PCL Laser	Lexmark Laser	Lexmark E323 (MS)	PCL6	Y
PCL Laser	Lexmark Laser	Lexmark E330 (MS)	PCL6	Y
PCL Laser	Lexmark Laser	Lexmark E332n (MS)	PCL6	Y
PCL Laser	Lexmark Laser	Lexmark E340 (MS)	PCL6	Y
PCL Laser	Lexmark Laser	Lexmark E342n (MS)	PCL6	Y
PCL Laser	Lexmark Laser	Lexmark E350d (MS)	PCL6	Y
PCL Laser	Lexmark Laser	Lexmark E352dn	PCL6	Y
PCL Laser	Lexmark Laser	Lexmark E352dn (MS)	PCL6	Y
PCL Laser	Lexmark Laser	Lexmark E360d (MS)	PCL6	Y
PCL Laser	Lexmark Laser	Lexmark E360dn (MS)	PCL6	Y
PCL Laser	Lexmark Laser	Lexmark E450dn (MS)	PCL6	Y
PCL Laser	Lexmark Laser	Lexmark E460dn (MS)	PCL6	Y
PCL Laser	Lexmark Laser	Lexmark E460dw (MS)	PCL6	Y
PCL Laser	Lexmark Laser	Lexmark T430 (MS)	PCL6	Y
PCL Laser	Lexmark Laser	Lexmark T630 (MS)	PCL6	Y
PCL Laser	Lexmark Laser	Lexmark T632 (MS)	PCL6	Y
PCL Laser	Lexmark Laser	Lexmark T634 (MS)	PCL6	Y
PCL Laser	Lexmark Laser	Lexmark T640 (MS)	PCL6	Y
PCL Laser	Lexmark Laser	Lexmark T642 (MS)	PCL6	Y
PCL Laser	Lexmark Laser	Lexmark T644 (MS)	PCL6	Y
PCL Laser	Lexmark Laser	Lexmark T650 (MS)	PCL6	Y
PCL Laser	Lexmark Laser	Lexmark T652 (MS)	PCL6	Y
PCL Laser	Lexmark Laser	Lexmark T654	PCL6	Y

Type	Brand Name	Printer Name/Number	PDL (EG)	Wired/Wireless
PCL Laser	Lexmark Laser	Lexmark T654 (MS)	PCL6	Y
PCL Laser	Lexmark Laser	Lexmark T656	PCL6	Y
PCL Laser	Lexmark Laser	Lexmark W812 (MS)	PCL6	Y
PCL Laser	Lexmark Laser	Lexmark W840 (MS)	PCL6	Y
PCL Laser	Lexmark Laser	Lexmark X172	PCL6	Y
PCL Laser	Lexmark Laser	Lexmark X172P	PCL6	Y
PCL Laser	Lexmark Laser	Lexmark X173	PCL6	Y
PCL Laser	Lexmark Laser	Lexmark X173P	PCL6	Y
PCL Laser	Lexmark Laser	Lexmark X175	PCL6	Y
PCL Laser	Lexmark Laser	Lexmark X422 (MS)	PCL6	Y
PCL Laser	Lexmark Laser	Lexmark X642e (MS)	PCL6	Y
PCL Laser	Lexmark Laser	Lexmark X644e (MS)	PCL6	Y
PCL Laser	Lexmark Laser	Lexmark X646e (MS)	PCL6	Y
PCL Laser	Lexmark Laser	Lexmark X651 de (MS)	PCL6	Y
PCL Laser	Lexmark Laser	Lexmark X652 de (MS)	PCL6	Y
PCL Laser	Lexmark Laser	Lexmark X654 de (MS)	PCL6	Y
PCL Laser	Lexmark Laser	Lexmark X656 de (MS)	PCL6	Y
PCL Laser	Lexmark Laser	Lexmark X658 de (MS)	PCL6	Y
PCL Laser	Lexmark Laser	Lexmark X830e (MS)	PCL6	Y
PCL Laser	Lexmark Laser	Lexmark X832e (MS)	PCL6	Y
PCL Laser	Lexmark Laser	Lexmark X850e (MS)	PCL6	Y
PCL Laser	Lexmark Laser	Lexmark X852e (MS)	PCL6	Y
PCL Laser	Lexmark Laser	Lexmark X854e (MS)	PCL6	Y
PCL Laser	NEC Laser	NEC Color MultiWriter 7500C	PCL6	Y
PCL Laser	NRG Laser	NRG 10515/10518/10512	PCL6	Y
PCL Laser	NRG Laser	NRG 10515/10518/10512 PCL6	PCL6	Y
PCL Laser	NRG Laser	NRG 1205/1208/1202 PCL6	PCL6	Y
PCL Laser	NRG Laser	NRG 1205f/1208F/1202f PCL6	PCL6	Y
PCL Laser	NRG Laser	NRG 1305/1308/1502 PCL6	PCL6	Y
PCL Laser	NRG Laser	NRG 1305f/1308F/1302f PCL6	PCL6	Y

Type	Brand Name	Printer Name/Number	PDL (EG)	Wired/Wireless
PCL Laser	NRG Laser	NRG 1505/1508/1502 PCL6	PCL6	Y
PCL Laser	NRG Laser	NRG 1805/1808/1802 PCL6	PCL6	Y
PCL Laser	NRG Laser	NRG 1805d/1808D/1802d PCL6	PCL6	Y
PCL Laser	NRG Laser	NRG 2205/2238/2212 PCL	PCL6	Y
PCL Laser	NRG Laser	NRG 2705/2738/2712 PCL	PCL6	Y
PCL Laser	NRG Laser	NRG 3205/3238/3212 PCL	PCL6	Y
PCL Laser	NRG Laser	NRG 3525/3508/3502 PCL	PCL6	Y
PCL Laser	NRG Laser	NRG 3545/3518/3532 PCL	PCL6	Y
PCL Laser	NRG Laser	NRG 3545/3518/3532 PCL6	PCL6	Y
PCL Laser	NRG Laser	NRG 4525/4508/4502 PCL	PCL6	Y
PCL Laser	NRG Laser	NRG 4545/4518/4532 PCL	PCL6	Y
PCL Laser	NRG Laser	NRG 4545/4518/4532 PCL6	PCL6	Y
PCL Laser	NRG Laser	NRG 6002/6005/6008 PCL	PCL6	Y
PCL Laser	NRG Laser	NRG 6002/6005/6008 PCL6	PCL6	Y
PCL Laser	NRG Laser	NRG 7502/7505/7508 PCL	PCL6	Y
PCL Laser	NRG Laser	NRG 7502/7505/7508 PCL6	PCL6	Y
PCL Laser	NRG Laser	NRG 9005/9008/9002 PCL	PCL6	Y
PCL Laser	NRG Laser	NRG 9005/9008/9002 PCL6	PCL6	Y
PCL Laser	NRG Laser	NRG C7425dn PCL6	PCL6	Y
PCL Laser	NRG Laser	NRG C7521n PCL6	PCL6	Y
PCL Laser	NRG Laser	NRG C7528n PCL6	PCL6	Y
PCL Laser	NRG Laser	NRG C7535hdn PCL6	PCL6	Y
PCL Laser	NRG Laser	NRG C5555 PCL5c	PCL6	Y
PCL Laser	NRG Laser	NRG C5555 PCL6	PCL6	Y
PCL Laser	NRG Laser	NRG D5c424 PCL5c	PCL6	Y
PCL Laser	NRG Laser	NRG D5c424 PCL6	PCL6	Y
PCL Laser	NRG Laser	NRG D5c428 PCL5c	PCL6	Y
PCL Laser	NRG Laser	NRG D5c428 PCL6	PCL6	Y
PCL Laser	NRG Laser	NRG D5c432 PCL5c	PCL6	Y
PCL Laser	NRG Laser	NRG D5c432 PCL6	PCL6	Y

Type	Brand Name	Printer Name/Number	PDL (EG)	Wired/Wireless
PCL Laser	NRG Laser	NRG D5c435 PCL5c	PCL6	Y
PCL Laser	NRG Laser	NRG D5c435 PCL6	PCL6	Y
PCL Laser	NRG Laser	NRG D5c445 PCL5c	PCL6	Y
PCL Laser	NRG Laser	NRG D5c445 PCL6	PCL6	Y
PCL Laser	NRG Laser	NRG D5c460 PCL5c	PCL6	Y
PCL Laser	NRG Laser	NRG D5c460 PCL6	PCL6	Y
PCL Laser	NRG Laser	NRG D5m415 PCL	PCL6	Y
PCL Laser	NRG Laser	NRG D5m415 PCL6	PCL6	Y
PCL Laser	NRG Laser	NRG D5m615 PCL	PCL6	Y
PCL Laser	NRG Laser	NRG D5m615 PCL6	PCL6	Y
PCL Laser	NRG Laser	NRG D5m616 PCL	PCL6	Y
PCL Laser	NRG Laser	NRG D5m616 PCL6	PCL6	Y
PCL Laser	NRG Laser	NRG D5m618 PCL	PCL6	Y
PCL Laser	NRG Laser	NRG D5m618 PCL6	PCL6	Y
PCL Laser	NRG Laser	NRG D5m618d PCL	PCL6	Y
PCL Laser	NRG Laser	NRG D5m618d PCL6	PCL6	Y
PCL Laser	NRG Laser	NRG D5m620 PCL	PCL6	Y
PCL Laser	NRG Laser	NRG D5m620 PCL6	PCL6	Y
PCL Laser	NRG Laser	NRG D5m620d PCL	PCL6	Y
PCL Laser	NRG Laser	NRG D5m620d PCL6	PCL6	Y
PCL Laser	NRG Laser	NRG D5m622 PCL	PCL6	Y
PCL Laser	NRG Laser	NRG D5m622 PCL6	PCL6	Y
PCL Laser	NRG Laser	NRG D5m627 PCL	PCL6	Y
PCL Laser	NRG Laser	NRG D5m627 PCL6	PCL6	Y
PCL Laser	NRG Laser	NRG D5m632 PCL	PCL6	Y
PCL Laser	NRG Laser	NRG D5m632 PCL6	PCL6	Y
PCL Laser	NRG Laser	NRG D5m635 PCL	PCL6	Y
PCL Laser	NRG Laser	NRG D5m635 PCL6	PCL6	Y
PCL Laser	NRG Laser	NRG D5m645 PCL	PCL6	Y
PCL Laser	NRG Laser	NRG D5m645 PCL6	PCL6	Y

Type	Brand Name	Printer Name/Number	PDL (EG)	Wired/Wireless
PCL Laser	NRG Laser	NRG DSm651 PCL	PCL6	Y
PCL Laser	NRG Laser	NRG DSm651 PCL6	PCL6	Y
PCL Laser	NRG Laser	NRG DSm660 PCL	PCL6	Y
PCL Laser	NRG Laser	NRG DSm660 PCL6	PCL6	Y
PCL Laser	NRG Laser	NRG DSm675 PCL	PCL6	Y
PCL Laser	NRG Laser	NRG DSm675 PCL6	PCL6	Y
PCL Laser	NRG Laser	NRG DSm725 PCL	PCL6	Y
PCL Laser	NRG Laser	NRG DSm725 PCL6	PCL6	Y
PCL Laser	NRG Laser	NRG DSm730 PCL	PCL6	Y
PCL Laser	NRG Laser	NRG DSm730 PCL6	PCL6	Y
PCL Laser	NRG Laser	NRG DSm735 PCL	PCL6	Y
PCL Laser	NRG Laser	NRG DSm735 PCL6	PCL6	Y
PCL Laser	NRG Laser	NRG DSm745 PCL	PCL6	Y
PCL Laser	NRG Laser	NRG DSm745 PCL6	PCL6	Y
PCL Laser	NRG Laser	NRG F 104/F540 PCL6	PCL6	Y
PCL Laser	NRG Laser	NRG F 104L/F550 PCL6	PCL6	Y
PCL Laser	NRG Laser	NRG MP 1100 PCL	PCL6	Y
PCL Laser	NRG Laser	NRG MP 1100 PCL6	PCL6	Y
PCL Laser	NRG Laser	NRG MP 1350 PCL	PCL6	Y
PCL Laser	NRG Laser	NRG MP 1350 PCL6	PCL6	Y
PCL Laser	NRG Laser	NRG MP 1600 PCL	PCL6	Y
PCL Laser	NRG Laser	NRG MP 1600 PCL6	PCL6	Y
PCL Laser	NRG Laser	NRG MP 161 PCL	PCL6	Y
PCL Laser	NRG Laser	NRG MP 161 PCL6	PCL6	Y
PCL Laser	NRG Laser	NRG MP 171	PCL6	Y
PCL Laser	NRG Laser	NRG MP 2000 PCL	PCL6	Y
PCL Laser	NRG Laser	NRG MP 2000 PCL6	PCL6	Y
PCL Laser	NRG Laser	NRG MP 2500 PCL	PCL6	Y
PCL Laser	NRG Laser	NRG MP 2500 PCL6	PCL6	Y
PCL Laser	NRG Laser	NRG MP 2510 PCL	PCL6	Y

Type	Brand Name	Printer Name/Number	PDL (EG)	Wired/Wireless
PCL Laser	NRG Laser	NRG MP 2510 PCL6	PCL6	Y
PCL Laser	NRG Laser	NRG MP 2550 PCL	PCL6	Y
PCL Laser	NRG Laser	NRG MP 2550 PCL6	PCL6	Y
PCL Laser	NRG Laser	NRG MP 2550B PCL	PCL6	Y
PCL Laser	NRG Laser	NRG MP 2550B PCL6	PCL6	Y
PCL Laser	NRG Laser	NRG MP 2851	PCL6	Y
PCL Laser	NRG Laser	NRG MP 3010 PCL	PCL6	Y
PCL Laser	NRG Laser	NRG MP 3010 PCL6	PCL6	Y
PCL Laser	NRG Laser	NRG MP 3350 PCL	PCL6	Y
PCL Laser	NRG Laser	NRG MP 3350 PCL6	PCL6	Y
PCL Laser	NRG Laser	NRG MP 3350B PCL	PCL6	Y
PCL Laser	NRG Laser	NRG MP 3350B PCL6	PCL6	Y
PCL Laser	NRG Laser	NRG MP 3351	PCL6	Y
PCL Laser	NRG Laser	NRG MP 4000 PCL	PCL6	Y
PCL Laser	NRG Laser	NRG MP 4000 PCL6	PCL6	Y
PCL Laser	NRG Laser	NRG MP 4000B PCL	PCL6	Y
PCL Laser	NRG Laser	NRG MP 4000B PCL6	PCL6	Y
PCL Laser	NRG Laser	NRG MP 4001	PCL6	Y
PCL Laser	NRG Laser	NRG MP 4500 PCL	PCL6	Y
PCL Laser	NRG Laser	NRG MP 4500 PCL6	PCL6	Y
PCL Laser	NRG Laser	NRG MP 5000 PCL	PCL6	Y
PCL Laser	NRG Laser	NRG MP 5000 PCL6	PCL6	Y
PCL Laser	NRG Laser	NRG MP 5000B PCL	PCL6	Y
PCL Laser	NRG Laser	NRG MP 5000B PCL6	PCL6	Y
PCL Laser	NRG Laser	NRG MP 5001	PCL6	Y
PCL Laser	NRG Laser	NRG MP 5500 PCL	PCL6	Y
PCL Laser	NRG Laser	NRG MP 5500 PCL6	PCL6	Y
PCL Laser	NRG Laser	NRG MP 6000 PCL	PCL6	Y
PCL Laser	NRG Laser	NRG MP 6000 PCL6	PCL6	Y
PCL Laser	NRG Laser	NRG MP 6001	PCL6	Y

Type	Brand Name	Printer Name/Number	PDL (EG)	Wired/Wireless
PCL Laser	NRG Laser	NRG MP 6500 PCL	PCL6	Y
PCL Laser	NRG Laser	NRG MP 6500 PCL6	PCL6	Y
PCL Laser	NRG Laser	NRG MP 7000 PCL	PCL6	Y
PCL Laser	NRG Laser	NRG MP 7000 PCL6	PCL6	Y
PCL Laser	NRG Laser	NRG MP 7001	PCL6	Y
PCL Laser	NRG Laser	NRG MP 7500 PCL	PCL6	Y
PCL Laser	NRG Laser	NRG MP 7500 PCL6	PCL6	Y
PCL Laser	NRG Laser	NRG MP 8000 PCL	PCL6	Y
PCL Laser	NRG Laser	NRG MP 8000 PCL6	PCL6	Y
PCL Laser	NRG Laser	NRG MP 8001	PCL6	Y
PCL Laser	NRG Laser	NRG MP 9000 PCL	PCL6	Y
PCL Laser	NRG Laser	NRG MP 9000 PCL6	PCL6	Y
PCL Laser	NRG Laser	NRG MP 9001	PCL6	Y
PCL Laser	NRG Laser	NRG MP C1500sp PCL5c	PCL6	Y
PCL Laser	NRG Laser	NRG MP C1500sp PCL6	PCL6	Y
PCL Laser	NRG Laser	NRG MP C2000 PCL6	PCL6	Y
PCL Laser	NRG Laser	NRG MP C2050	PCL6	Y
PCL Laser	NRG Laser	NRG MP C2500 PCL5c	PCL6	Y
PCL Laser	NRG Laser	NRG MP C2500 PCL6	PCL6	Y
PCL Laser	NRG Laser	NRG MP C2550	PCL6	Y
PCL Laser	NRG Laser	NRG MP C2800	PCL6	Y
PCL Laser	NRG Laser	NRG MP C3000 PCL5c	PCL6	Y
PCL Laser	NRG Laser	NRG MP C3000 PCL6	PCL6	Y
PCL Laser	NRG Laser	NRG MP C3300	PCL6	Y
PCL Laser	NRG Laser	NRG MP C3500 PCL5c	PCL6	Y
PCL Laser	NRG Laser	NRG MP C3500 PCL6	PCL6	Y
PCL Laser	NRG Laser	NRG MP C4000	PCL6	Y
PCL Laser	NRG Laser	NRG MP C4500 PCL5c	PCL6	Y
PCL Laser	NRG Laser	NRG MP C4500 PCL6	PCL6	Y
PCL Laser	NRG Laser	NRG MP C5000	PCL6	Y

Type	Brand Name	Printer Name/Number	PDL (EG)	Wired/Wireless
PCL Laser	NRG Laser	NRG MP C6000 PCL5c	PCL6	Y
PCL Laser	NRG Laser	NRG MP C6000 PCL6	PCL6	Y
PCL Laser	NRG Laser	NRG MP C6501	PCL6	Y
PCL Laser	NRG Laser	NRG MP C7500 PCL5c	PCL6	Y
PCL Laser	NRG Laser	NRG MP C7500 PCL6	PCL6	Y
PCL Laser	NRG Laser	NRG MP C7501	PCL6	Y
PCL Laser	NRG Laser	NRG MP W2400	PCL6	Y
PCL Laser	NRG Laser	NRG MP W3600	PCL6	Y
PCL Laser	NRG Laser	NRG MP W5100	PCL6	Y
PCL Laser	NRG Laser	NRG MP W7140	PCL6	Y
PCL Laser	NRG Laser	NRG P7026 PCL	PCL6	Y
PCL Laser	NRG Laser	NRG P7026N PCL	PCL6	Y
PCL Laser	NRG Laser	NRG P7126 PCL	PCL6	Y
PCL Laser	NRG Laser	NRG P7126 PCL6	PCL6	Y
PCL Laser	NRG Laser	NRG P7126N PCL	PCL6	Y
PCL Laser	NRG Laser	NRG P7126N PCL6	PCL6	Y
PCL Laser	NRG Laser	NRG P7132N PCL	PCL6	Y
PCL Laser	NRG Laser	NRG P7132N PCL6	PCL6	Y
PCL Laser	NRG Laser	NRG P7145 PCL	PCL6	Y
PCL Laser	NRG Laser	NRG P7145 PS	PCL6	Y
PCL Laser	NRG Laser	NRG P7325 PCL	PCL6	Y
PCL Laser	NRG Laser	NRG P7325 PCL6	PCL6	Y
PCL Laser	NRG Laser	NRG P7325N PCL	PCL6	Y
PCL Laser	NRG Laser	NRG P7325N PCL6	PCL6	Y
PCL Laser	NRG Laser	NRG P7527 PCL	PCL6	Y
PCL Laser	NRG Laser	NRG P7527 PCL6	PCL6	Y
PCL Laser	NRG Laser	NRG P7527n PCL	PCL6	Y
PCL Laser	NRG Laser	NRG P7527n PCL6	PCL6	Y
PCL Laser	NRG Laser	NRG P7535n PCL	PCL6	Y
PCL Laser	NRG Laser	NRG P7535n PCL6	PCL6	Y

Type	Brand Name	Printer Name/Number	PDL (EG)	Wired/Wireless
PCL Laser	NRG Laser	NRG P7575 PCL	PCL6	Y
PCL Laser	NRG Laser	NRG P7575 PCL6	PCL6	Y
PCL Laser	NRG Laser	NRG Pro 1106EX	PCL6	Y
PCL Laser	NRG Laser	NRG Pro 1107EX	PCL6	Y
PCL Laser	NRG Laser	NRG Pro 1356EX	PCL6	Y
PCL Laser	NRG Laser	NRG Pro 1357EX	PCL6	Y
PCL Laser	NRG Laser	NRG Pro 906EX	PCL6	Y
PCL Laser	NRG Laser	NRG Pro 907EX	PCL6	Y
PCL Laser	NRG Laser	NRG SP 4100N PCL6	PCL6	Y
PCL Laser	NRG Laser	NRG SP 4100NL PCL6	PCL6	Y
PCL Laser	NRG Laser	NRG SP 4110N PCL6	PCL6	Y
PCL Laser	NRG Laser	NRG SP 8100DN PCL6	PCL6	Y
PCL Laser	NRG Laser	NRG SP 8200DN PCL6	PCL6	Y
PCL Laser	NRG Laser	NRG SP 9100DN PCL6	PCL6	Y
PCL Laser	NRG Laser	NRG SP C410DN PCL6	PCL6	Y
PCL Laser	NRG Laser	NRG SP C411DN PCL6	PCL6	Y
PCL Laser	NRG Laser	NRG SP C420DN PCL6	PCL6	Y
PCL Laser	NRG Laser	NRG SP C811DN PCL6	PCL6	Y
PCL Laser	OCE Laser	OCE cm2520	PCL6	Y
PCL Laser	Oki Laser	Oki 14i	PCL6	Y
PCL Laser	Oki Laser	Oki Microline 22NR PS (MS)	PCL6	Y
PCL Laser	Ricoh Laser	Ricoh Aficio 1013F PCL6	PCL6	Y
PCL Laser	Ricoh Laser	Ricoh Aficio 1018D PCL6	PCL6	Y
PCL Laser	Ricoh Laser	Ricoh Aficio 120	PCL6	Y
PCL Laser	Ricoh Laser	Ricoh Aficio 1515 PCL	PCL6	Y
PCL Laser	Ricoh Laser	Ricoh Aficio 1515 PCL6	PCL6	Y
PCL Laser	Ricoh Laser	Ricoh Aficio 2051 PCL	PCL6	Y
PCL Laser	Ricoh Laser	Ricoh Aficio 2051 PCL6	PCL6	Y
PCL Laser	Ricoh Laser	Ricoh Aficio 2060 PCL	PCL6	Y
PCL Laser	Ricoh Laser	Ricoh Aficio 2060 PCL6	PCL6	Y

Type	Brand Name	Printer Name/Number	PDL (EG)	Wired/Wireless
PCL Laser	Ricoh Laser	Ricoh Aficio 2075 PCL	PCL6	Y
PCL Laser	Ricoh Laser	Ricoh Aficio 2075 PCL6	PCL6	Y
PCL Laser	Ricoh Laser	Ricoh Aficio 3025 PCL	PCL6	Y
PCL Laser	Ricoh Laser	Ricoh Aficio 3025 PCL6	PCL6	Y
PCL Laser	Ricoh Laser	Ricoh Aficio 3030 PCL	PCL6	Y
PCL Laser	Ricoh Laser	Ricoh Aficio 3030 PCL6	PCL6	Y
PCL Laser	Ricoh Laser	Ricoh Aficio 3035 PCL	PCL6	Y
PCL Laser	Ricoh Laser	Ricoh Aficio 3035 PCL6	PCL6	Y
PCL Laser	Ricoh Laser	Ricoh Aficio 3045 PCL	PCL6	Y
PCL Laser	Ricoh Laser	Ricoh Aficio 3045 PCL6	PCL6	Y
PCL Laser	Ricoh Laser	Ricoh Aficio 3224C PCL5c	PCL6	Y
PCL Laser	Ricoh Laser	Ricoh Aficio 3228C PCL5c	PCL6	Y
PCL Laser	Ricoh Laser	Ricoh Aficio 3232C PCL5c	PCL6	Y
PCL Laser	Ricoh Laser	Ricoh Aficio 3232C PCL6	PCL6	Y
PCL Laser	Ricoh Laser	Ricoh Aficio 3235C PCL5c	PCL6	Y
PCL Laser	Ricoh Laser	Ricoh Aficio 3245C PCL5c	PCL6	Y
PCL Laser	Ricoh Laser	Ricoh Aficio 3260C PCL5c	PCL6	Y
PCL Laser	Ricoh Laser	Ricoh Aficio AP2610 PCL6	PCL6	Y
PCL Laser	Ricoh Laser	Ricoh Aficio AP2610N PCL6	PCL6	Y
PCL Laser	Ricoh Laser	Ricoh Aficio AP400 PCL6	PCL6	Y
PCL Laser	Ricoh Laser	Ricoh Aficio AP400N PCL6	PCL6	Y
PCL Laser	Ricoh Laser	Ricoh Aficio AP410 PCL6	PCL6	Y
PCL Laser	Ricoh Laser	Ricoh Aficio AP600N PCL6	PCL6	Y
PCL Laser	Ricoh Laser	Ricoh Aficio CL3500N PCL6	PCL6	Y
PCL Laser	Ricoh Laser	Ricoh Aficio CL4000HDN PCL6	PCL6	Y
PCL Laser	Ricoh Laser	Ricoh Aficio FX12 PCL6	PCL6	Y
PCL Laser	Ricoh Laser	Ricoh Aficio MP 1100 PCL	PCL6	Y
PCL Laser	Ricoh Laser	Ricoh Aficio MP 1100 PCL6	PCL6	Y
PCL Laser	Ricoh Laser	Ricoh Aficio MP 1350 PCL	PCL6	Y
PCL Laser	Ricoh Laser	Ricoh Aficio MP 1350 PCL6	PCL6	Y

Type	Brand Name	Printer Name/Number	PDL (EG)	Wired/Wireless
PCL Laser	Ricoh Laser	Ricoh Aficio MP 161 PCL	PCL6	Y
PCL Laser	Ricoh Laser	Ricoh Aficio MP 161 PCL6	PCL6	Y
PCL Laser	Ricoh Laser	Ricoh Aficio MP 171	PCL6	Y
PCL Laser	Ricoh Laser	Ricoh Aficio MP 2510 PS	PCL6	Y
PCL Laser	Ricoh Laser	Ricoh Aficio MP 5500	PCL6	Y
PCL Laser	Ricoh Laser	Ricoh Aficio MP 6500	PCL6	Y
PCL Laser	Ricoh Laser	Ricoh Aficio MP 7500	PCL6	Y
PCL Laser	Ricoh Laser	Ricoh Aficio MP 9000	PCL6	Y
PCL Laser	Ricoh Laser	Ricoh Aficio MP C2500 PCL5c	PCL6	Y
PCL Laser	Ricoh Laser	Ricoh Aficio MP C6501	PCL6	Y
PCL Laser	Ricoh Laser	Ricoh Aficio SP 4100N PCL6	PCL6	Y
PCL Laser	Ricoh Laser	Ricoh Aficio SP 4100NL PCL6	PCL6	Y
PCL Laser	Ricoh Laser	Ricoh Aficio SP 4110N PCL6	PCL6	Y
PCL Laser	Ricoh Laser	Ricoh Aficio SP 8200DN PCL6	PCL6	Y
PCL Laser	Ricoh Laser	Ricoh Aficio SP C411dn PCL5c	PCL6	Y
PCL Laser	Ricoh Laser	Ricoh Aficio SP C411dn PS	PCL6	Y
PCL Laser	Ricoh Laser	Ricoh Aficio SP C420dn PCL5c	PCL6	Y
PCL Laser	Ricoh Laser	Ricoh Aficio SP C420dn PS	PCL6	Y
PCL Laser	Ricoh Laser	Ricoh Aficio SP C430 DN	PCL6	Y
PCL Laser	Ricoh Laser	Ricoh Aficio SP C431 DN	PCL6	Y
PCL Laser	Ricoh Laser	Ricoh FAX3310L/3310Le PCL6	PCL6	Y
PCL Laser	Ricoh Laser	Ricoh FAX4410L/4420L PCL6	PCL6	Y
PCL Laser	Ricoh Laser	Ricoh FAX4410NF PCL6	PCL6	Y
PCL Laser	Ricoh Laser	Ricoh FAX5510L/5510N F PCL6	PCL6	Y
PCL Laser	Ricoh Laser	Ricoh MP C1500/615C PCL56	PCL6	Y
PCL Laser	Ricoh Laser	Ricoh MP C1500/615C PCL5c	PCL6	Y
PCL Laser	Samsung Laser	Samsung CLP - 610 Series PCL6	PCL6	Y
PCL Laser	Samsung Laser	Samsung CLP - 6200 Series PCL6	PCL6	Y
PCL Laser	Samsung Laser	Samsung CLP - 6240 Series PCL6	PCL6	Y
PCL Laser	Samsung Laser	Samsung CLP - 660 Series PCL6	PCL6	Y

Type	Brand Name	Printer Name/Number	PDL (EG)	Wired/Wireless
PCL Laser	Samsung Laser	Samsung CLP - 770 Series PCL6	PCL6	Y
PCL Laser	Samsung Laser	Samsung CLX - 8380 Series PCL6	PCL6	Y
PCL Laser	Samsung Laser	Samsung MFP 830 Series PCL6	PCL6	Y
PCL Laser	Samsung Laser	Samsung ML - 1250/ ML-250	PCL6	Y
PCL Laser	Samsung Laser	Samsung ML - 1450 Series PCL6	PCL6	Y
PCL Laser	Samsung Laser	Samsung ML - 1650 Series PCL6	PCL6	Y
PCL Laser	Samsung Laser	Samsung ML - 1660 PCL6	PCL6	Y
PCL Laser	Samsung Laser	Samsung ML - 1750 Series PCL6	PCL6	Y
PCL Laser	Samsung Laser	Samsung ML - 2050 PCL6	PCL6	Y
PCL Laser	Samsung Laser	Samsung ML - 2250M PCL6	PCL6	Y
PCL Laser	Samsung Laser	Samsung ML - 2550S Series PCL6	PCL6	Y
PCL Laser	Samsung Laser	Samsung ML - 2850 Series PCL6	PCL6	Y
PCL Laser	Samsung Laser	Samsung ML - 2855 Series PCL6	PCL6	Y
PCL Laser	Samsung Laser	Samsung ML - 3050 Series PCL6	PCL6	Y
PCL Laser	Samsung Laser	Samsung ML - 3470 Series PCL6	PCL6	Y
PCL Laser	Samsung Laser	Samsung ML - 4050 Series PCL6	PCL6	Y
PCL Laser	Samsung Laser	Samsung ML - 4600 PCL6	PCL6	Y
PCL Laser	Samsung Laser	Samsung ML - 6080 PCL6	PCL6	Y
PCL Laser	Samsung Laser	Samsung ML - 8x00 Series PCL6	PCL6	Y
PCL Laser	Samsung Laser	Samsung SCX - 4725 Series PCL6	PCL6	Y
PCL Laser	Samsung Laser	Samsung SCX - 4x20 Series PCL6	PCL6	Y
PCL Laser	Samsung Laser	Samsung SCX - 4x24 Series PCL6	PCL6	Y
PCL Laser	Samsung Laser	Samsung SCX - 4x26 Series PCL6	PCL6	Y
PCL Laser	Samsung Laser	Samsung SCX - 4x28 Series PCL6	PCL6	Y
PCL Laser	Samsung Laser	Samsung SCX - 5120 Series	PCL6	Y
PCL Laser	Samsung Laser	Samsung SCX - 5635 Series PS	PCL6	Y
PCL Laser	Samsung Laser	Samsung SCX - 5x 12 Series PCL6	PCL6	Y
PCL Laser	Samsung Laser	Samsung SCX - 5x 15 Series PCL6	PCL6	Y
PCL Laser	Samsung Laser	Samsung SCX - 5x 30 Series PCL6	PCL6	Y
PCL Laser	Samsung Laser	Samsung SCX - 6x 20 Series PCL6	PCL6	Y

Type	Brand Name	Printer Name/Number	PDL (EG)	Wired/Wireless
PCL Laser	Samsung Laser	Samsung SCX - 6x 22 Series PCL6	PCL6	Y
PCL Laser	Samsung Laser	Samsung SCX - 6x 45 Series PCL6	PCL6	Y
PCL Laser	Samsung Laser	Samsung SCX - 6x 55 Series PCL6	PCL6	Y
PCL Laser	Samsung Laser	Samsung SF-8100 Series	PCL6	Y
PCL Laser	Savin Laser	Savin 2512 PCL6	PCL6	Y
PCL Laser	Savin Laser	Savin 2513 PCL6	PCL6	Y
PCL Laser	Savin Laser	Savin 2513f PCL6	PCL6	Y
PCL Laser	Savin Laser	Savin 2515 PCL6	PCL6	Y
PCL Laser	Savin Laser	Savin 2518 PCL6	PCL6	Y
PCL Laser	Savin Laser	Savin 2518d PCL6	PCL6	Y
PCL Laser	Savin Laser	Savin 2522 PCL	PCL6	Y
PCL Laser	Savin Laser	Savin 2527 PCL	PCL6	Y
PCL Laser	Savin Laser	Savin 2532 PCL	PCL6	Y
PCL Laser	Savin Laser	Savin 2535/2235 PCL	PCL6	Y
PCL Laser	Savin Laser	Savin 2545/2245 PCL	PCL6	Y
PCL Laser	Savin Laser	Savin 2560 PCL	PCL6	Y
PCL Laser	Savin Laser	Savin 2560 PCL6	PCL6	Y
PCL Laser	Savin Laser	Savin 2575 PCL	PCL6	Y
PCL Laser	Savin Laser	Savin 2575 PCL6	PCL6	Y
PCL Laser	Savin Laser	Savin 3515 PCL	PCL6	Y
PCL Laser	Savin Laser	Savin 3515 PCL6	PCL6	Y
PCL Laser	Savin Laser	Savin 40105 PCL	PCL6	Y
PCL Laser	Savin Laser	Savin 40105 PCL6	PCL6	Y
PCL Laser	Savin Laser	Savin 4015 PCL	PCL6	Y
PCL Laser	Savin Laser	Savin 4015 PCL6	PCL6	Y
PCL Laser	Savin Laser	Savin 4018 PCL	PCL6	Y
PCL Laser	Savin Laser	Savin 4018 PCL6	PCL6	Y
PCL Laser	Savin Laser	Savin 4018d PCL	PCL6	Y
PCL Laser	Savin Laser	Savin 4018d PCL6	PCL6	Y
PCL Laser	Savin Laser	Savin 4022 PCL	PCL6	Y

Type	Brand Name	Printer Name/Number	PDL (EG)	Wired/Wireless
PCL Laser	Savin Laser	Savin 4022 PCL6	PCL6	Y
PCL Laser	Savin Laser	Savin 4027 PCL	PCL6	Y
PCL Laser	Savin Laser	Savin 4027 PCL6	PCL6	Y
PCL Laser	Savin Laser	Savin 4035/4135g PCL	PCL6	Y
PCL Laser	Savin Laser	Savin 4035/4135g PCL6	PCL6	Y
PCL Laser	Savin Laser	Savin 4035e/4135eG PCL	PCL6	Y
PCL Laser	Savin Laser	Savin 4035e/4135eG PCL6	PCL6	Y
PCL Laser	Savin Laser	Savin 4045/4145g PCL	PCL6	Y
PCL Laser	Savin Laser	Savin 4045/4145g PCL6	PCL6	Y
PCL Laser	Savin Laser	Savin 4045e/4145eG PCL	PCL6	Y
PCL Laser	Savin Laser	Savin 4045e/4145eG PCL6	PCL6	Y
PCL Laser	Savin Laser	Savin 4051 PCL	PCL6	Y
PCL Laser	Savin Laser	Savin 4051 PCL6	PCL6	Y
PCL Laser	Savin Laser	Savin 4060 PCL	PCL6	Y
PCL Laser	Savin Laser	Savin 4060 PCL6	PCL6	Y
PCL Laser	Savin Laser	Savin 4075 PCL	PCL6	Y
PCL Laser	Savin Laser	Savin 4075 PCL6	PCL6	Y
PCL Laser	Savin Laser	Savin 4090 PCL	PCL6	Y
PCL Laser	Savin Laser	Savin 4090 PCL6	PCL6	Y
PCL Laser	Savin Laser	Savin 7025 PCL	PCL6	Y
PCL Laser	Savin Laser	Savin 7025 PCL6	PCL6	Y
PCL Laser	Savin Laser	Savin 8016 PCL	PCL6	Y
PCL Laser	Savin Laser	Savin 8016 PCL6	PCL6	Y
PCL Laser	Savin Laser	Savin 8020 PCL	PCL6	Y
PCL Laser	Savin Laser	Savin 8020 PCL6	PCL6	Y
PCL Laser	Savin Laser	Savin 8020d PCL	PCL6	Y
PCL Laser	Savin Laser	Savin 8020d PCL6	PCL6	Y
PCL Laser	Savin Laser	Savin 8025 PCL	PCL6	Y
PCL Laser	Savin Laser	Savin 8025 PCL6	PCL6	Y
PCL Laser	Savin Laser	Savin 8025e PCL	PCL6	Y

Type	Brand Name	Printer Name/Number	PDL (EG)	Wired/Wireless
PCL Laser	Savin Laser	Savin 8025e PCL6	PCL6	Y
PCL Laser	Savin Laser	Savin 8030 PCL	PCL6	Y
PCL Laser	Savin Laser	Savin 8030 PCL6	PCL6	Y
PCL Laser	Savin Laser	Savin 8030e PCL	PCL6	Y
PCL Laser	Savin Laser	Savin 8030e PCL6	PCL6	Y
PCL Laser	Savin Laser	Savin 8035/8035g PCL	PCL6	Y
PCL Laser	Savin Laser	Savin 8035/8035g PCL6	PCL6	Y
PCL Laser	Savin Laser	Savin 8035e PCL	PCL6	Y
PCL Laser	Savin Laser	Savin 8035e PCL6	PCL6	Y
PCL Laser	Savin Laser	Savin 8045/8045g PCL	PCL6	Y
PCL Laser	Savin Laser	Savin 8045/8045g PCL6	PCL6	Y
PCL Laser	Savin Laser	Savin 8045e PCL	PCL6	Y
PCL Laser	Savin Laser	Savin 8045e PCL6	PCL6	Y
PCL Laser	Savin Laser	Savin 8055 PCL	PCL6	Y
PCL Laser	Savin Laser	Savin 8055 PCL6	PCL6	Y
PCL Laser	Savin Laser	Savin 8060 PCL	PCL6	Y
PCL Laser	Savin Laser	Savin 8060 PCL6	PCL6	Y
PCL Laser	Savin Laser	Savin 8065 PCL	PCL6	Y
PCL Laser	Savin Laser	Savin 8065 PCL6	PCL6	Y
PCL Laser	Savin Laser	Savin 8070 PCL	PCL6	Y
PCL Laser	Savin Laser	Savin 8070 PCL6	PCL6	Y
PCL Laser	Savin Laser	Savin 8075 PCL	PCL6	Y
PCL Laser	Savin Laser	Savin 8075 PCL6	PCL6	Y
PCL Laser	Savin Laser	Savin 8080 PCL	PCL6	Y
PCL Laser	Savin Laser	Savin 8080 PCL6	PCL6	Y
PCL Laser	Savin Laser	Savin 8090 PCL	PCL6	Y
PCL Laser	Savin Laser	Savin 8090 PCL6	PCL6	Y
PCL Laser	Savin Laser	Savin 8110 PCL	PCL6	Y
PCL Laser	Savin Laser	Savin 8110 PCL6	PCL6	Y
PCL Laser	Savin Laser	Savin 8135 PCL	PCL6	Y

Type	Brand Name	Printer Name/Number	PDL (EG)	Wired/Wireless
PCL Laser	Savin Laser	Savin 8135 PCL6	PCL6	Y
PCL Laser	Savin Laser	Savin 816 PCL	PCL6	Y
PCL Laser	Savin Laser	Savin 816 PCL6	PCL6	Y
PCL Laser	Savin Laser	Savin 9016 PCL	PCL6	Y
PCL Laser	Savin Laser	Savin 9016 PCL6	PCL6	Y
PCL Laser	Savin Laser	Savin 9021d PCL	PCL6	Y
PCL Laser	Savin Laser	Savin 9021d PCL6	PCL6	Y
PCL Laser	Savin Laser	Savin 9025 PCL	PCL6	Y
PCL Laser	Savin Laser	Savin 9025 PCL6	PCL6	Y
PCL Laser	Savin Laser	Savin 9025b PCL	PCL6	Y
PCL Laser	Savin Laser	Savin 9025b PCL6	PCL6	Y
PCL Laser	Savin Laser	Savin 9033 PCL	PCL6	Y
PCL Laser	Savin Laser	Savin 9033 PCL6	PCL6	Y
PCL Laser	Savin Laser	Savin 9033b PCL	PCL6	Y
PCL Laser	Savin Laser	Savin 9033b PCL6	PCL6	Y
PCL Laser	Savin Laser	Savin 9040 PCL	PCL6	Y
PCL Laser	Savin Laser	Savin 9040 PCL6	PCL6	Y
PCL Laser	Savin Laser	Savin 9040b PCL	PCL6	Y
PCL Laser	Savin Laser	Savin 9040b PCL6	PCL6	Y
PCL Laser	Savin Laser	Savin 9050 PCL	PCL6	Y
PCL Laser	Savin Laser	Savin 9050 PCL6	PCL6	Y
PCL Laser	Savin Laser	Savin 9050b PCL	PCL6	Y
PCL Laser	Savin Laser	Savin 9050b PCL6	PCL6	Y
PCL Laser	Savin Laser	Savin 9060	PCL6	Y
PCL Laser	Savin Laser	Savin 9070	PCL6	Y
PCL Laser	Savin Laser	Savin 9080	PCL6	Y
PCL Laser	Savin Laser	Savin 9090	PCL6	Y
PCL Laser	Savin Laser	Savin 917	PCL6	Y
PCL Laser	Savin Laser	Savin 9228	PCL6	Y
PCL Laser	Savin Laser	Savin 9233	PCL6	Y

Type	Brand Name	Printer Name/Number	PDL (EG)	Wired/Wireless
PCL Laser	Savin Laser	Savin 9240	PCL6	Y
PCL Laser	Savin Laser	Savin 9250	PCL6	Y
PCL Laser	Savin Laser	Savin C2020 PCL6	PCL6	Y
PCL Laser	Savin Laser	Savin C2410 PCL5c	PCL6	Y
PCL Laser	Savin Laser	Savin C2410 PCL6	PCL6	Y
PCL Laser	Savin Laser	Savin C2524 PCL5c	PCL6	Y
PCL Laser	Savin Laser	Savin C2525 PCL5c	PCL6	Y
PCL Laser	Savin Laser	Savin C2525 PCL6	PCL6	Y
PCL Laser	Savin Laser	Savin C2532 PCL5c	PCL6	Y
PCL Laser	Savin Laser	Savin C2820 PCL5c	PCL6	Y
PCL Laser	Savin Laser	Savin C2824 PCL5c	PCL6	Y
PCL Laser	Savin Laser	Savin C2824 PCL6	PCL6	Y
PCL Laser	Savin Laser	Savin C2828	PCL6	Y
PCL Laser	Savin Laser	Savin C3030 PCL5c	PCL6	Y
PCL Laser	Savin Laser	Savin C3030 PCL6	PCL6	Y
PCL Laser	Savin Laser	Savin C3210 PCL5c	PCL6	Y
PCL Laser	Savin Laser	Savin C3210e PCL5c	PCL6	Y
PCL Laser	Savin Laser	Savin C3210e PCL6	PCL6	Y
PCL Laser	Savin Laser	Savin C3224 PCL5c	PCL6	Y
PCL Laser	Savin Laser	Savin C3333	PCL6	Y
PCL Laser	Savin Laser	Savin C3528 PCL5c	PCL6	Y
PCL Laser	Savin Laser	Savin C3528 PCL5c	PCL6	Y
PCL Laser	Savin Laser	Savin C3528 PCL6	PCL6	Y
PCL Laser	Savin Laser	Savin C3528 PCL6	PCL6	Y
PCL Laser	Savin Laser	Savin C4040	PCL6	Y
PCL Laser	Savin Laser	Savin C4535 PCL5c	PCL6	Y
PCL Laser	Savin Laser	Savin C4535 PCL6	PCL6	Y
PCL Laser	Savin Laser	Savin C4540 PCL5c	PCL6	Y
PCL Laser	Savin Laser	Savin C4540 PCL6	PCL6	Y
PCL Laser	Savin Laser	Savin C5050	PCL6	Y

Type	Brand Name	Printer Name/Number	PDL (EG)	Wired/Wireless
PCL Laser	Savin Laser	Savin C6045 PCL5c	PCL6	Y
PCL Laser	Savin Laser	Savin C6045 PCL6	PCL6	Y
PCL Laser	Savin Laser	Savin C6055 PCL5c	PCL6	Y
PCL Laser	Savin Laser	Savin C6055 PCL6	PCL6	Y
PCL Laser	Savin Laser	Savin C7570 PCL5c	PCL6	Y
PCL Laser	Savin Laser	Savin C7570 PCL6	PCL6	Y
PCL Laser	Savin Laser	Savin C9020	PCL6	Y
PCL Laser	Savin Laser	Savin C9025	PCL6	Y
PCL Laser	Savin Laser	Savin C9065	PCL6	Y
PCL Laser	Savin Laser	Savin C9075	PCL6	Y
PCL Laser	Savin Laser	Savin CLP1036 PCL5c	PCL6	Y
PCL Laser	Savin Laser	Savin CLP128 PCL6	PCL6	Y
PCL Laser	Savin Laser	Savin CLP131DN PCL6	PCL6	Y
PCL Laser	Savin Laser	Savin CLP135 PCL6	PCL6	Y
PCL Laser	Savin Laser	Savin CLP22 PCL56	PCL6	Y
PCL Laser	Savin Laser	Savin CLP240D PCL56	PCL6	Y
PCL Laser	Savin Laser	Savin CLP26DN PCL56	PCL6	Y
PCL Laser	Savin Laser	Savin CLP27DN PCL56	PCL6	Y
PCL Laser	Savin Laser	Savin CLP31DN PCL56	PCL6	Y
PCL Laser	Savin Laser	Savin FAX3725/3725e PCL6	PCL6	Y
PCL Laser	Savin Laser	Savin FAX3750/3760 PCL6	PCL6	Y
PCL Laser	Savin Laser	Savin FAX3750nf/3760nf PCL6	PCL6	Y
PCL Laser	Savin Laser	Savin FAX3799/3799nf PCL6	PCL6	Y
PCL Laser	Savin Laser	Savin MLP145 PCL6	PCL6	Y
PCL Laser	Savin Laser	Savin MLP150DN PCL6	PCL6	Y
PCL Laser	Savin Laser	Savin MLP175n PCL6	PCL6	Y
PCL Laser	Savin Laser	Savin MLP25 PCL6	PCL6	Y
PCL Laser	Savin Laser	Savin MLP25n PCL6	PCL6	Y
PCL Laser	Savin Laser	Savin MLP26 PCL6	PCL6	Y
PCL Laser	Savin Laser	Savin MLP26n PCL6	PCL6	Y

Type	Brand Name	Printer Name/Number	PDL (EG)	Wired/Wireless
PCL Laser	Savin Laser	Savin MLP28 PCL6	PCL6	Y
PCL Laser	Savin Laser	Savin MLP28n PCL6	PCL6	Y
PCL Laser	Savin Laser	Savin MLP31n PCL6	PCL6	Y
PCL Laser	Savin Laser	Savin MLP31nL PCL6	PCL6	Y
PCL Laser	Savin Laser	Savin MLP32 PCL6	PCL6	Y
PCL Laser	Savin Laser	Savin MLP35n PCL6	PCL6	Y
PCL Laser	Savin Laser	Savin MLP36n PCL6	PCL6	Y
PCL Laser	Savin Laser	Savin MLP75n PCL6	PCL6	Y
PCL Laser	Savin Laser	Savin Pro 1106EX	PCL6	Y
PCL Laser	Savin Laser	Savin Pro 1107EX	PCL6	Y
PCL Laser	Savin Laser	Savin Pro 1356EX	PCL6	Y
PCL Laser	Savin Laser	Savin Pro 1357EX	PCL6	Y
PCL Laser	Savin Laser	Savin Pro 906EX	PCL6	Y
PCL Laser	Savin Laser	Savin Pro 907EX	PCL6	Y
PCL Laser	Savin Laser	Savin SDC555 PCL5c	PCL6	Y
PCL Laser	Savin Laser	Savin SDC555 PCL6	PCL6	Y
PCL Laser	Savin Laser	Savin SGC 1506 PCL5c	PCL6	Y
PCL Laser	Savin Laser	Savin SGC 1506 PCL6	PCL6	Y
PCL Laser	Savin Laser	Savin SP C400DN PCL6	PCL6	Y
PCL Laser	Sharp Laser	Sharp AR - 155FG SPDL 2	PCL6	Y
PCL Laser	Sharp Laser	Sharp AR - 158F PCL 6	PCL6	Y
PCL Laser	Sharp Laser	Sharp AR - 160M SPDL 2	PCL6	Y
PCL Laser	Sharp Laser	Sharp AR - 163FG SPDL 2	PCL6	Y
PCL Laser	Sharp Laser	Sharp AR - 163G SPDL 2	PCL6	Y
PCL Laser	Sharp Laser	Sharp AR - 168D PCL6	PCL6	Y
PCL Laser	Sharp Laser	Sharp AR - 200M SPDL 2	PCL6	Y
PCL Laser	Sharp Laser	Sharp AR - 205FG SPDL 2	PCL6	Y
PCL Laser	Sharp Laser	Sharp AR - 205G SPDL 2	PCL6	Y
PCL Laser	Sharp Laser	Sharp AR - 215 PCL6	PCL6	Y
PCL Laser	Sharp Laser	Sharp AR - 255FP SPDL 2	PCL6	Y

Type	Brand Name	Printer Name/Number	PDL (EG)	Wired/Wireless
PCL Laser	Sharp Laser	Sharp AR - 255P SPDL 2	PCL6	Y
PCL Laser	Sharp Laser	Sharp AR - 265FP SPDL 2	PCL6	Y
PCL Laser	Sharp Laser	Sharp AR - 265S SPDL 2	PCL6	Y
PCL Laser	Sharp Laser	Sharp AR - 266FP SPDL 2	PCL6	Y
PCL Laser	Sharp Laser	Sharp AR - 266S SPDL 2	PCL6	Y
PCL Laser	Sharp Laser	Sharp AR - 267FP SPDL 2	PCL6	Y
PCL Laser	Sharp Laser	Sharp AR - 267S SPDL 2	PCL6	Y
PCL Laser	Sharp Laser	Sharp AR - 310M SPDL 2	PCL6	Y
PCL Laser	Sharp Laser	Sharp AR - 311FP SPDL 2	PCL6	Y
PCL Laser	Sharp Laser	Sharp AR - 311N SPDL 2	PCL6	Y
PCL Laser	Sharp Laser	Sharp AR - 311S SPDL 2	PCL6	Y
PCL Laser	Sharp Laser	Sharp AR - 312S SPDL 2	PCL6	Y
PCL Laser	Sharp Laser	Sharp AR - 317FP SPDL 2	PCL6	Y
PCL Laser	Sharp Laser	Sharp AR - 317S SPDL 2	PCL6	Y
PCL Laser	Sharp Laser	Sharp AR - 350LP SPDL 2	PCL6	Y
PCL Laser	Sharp Laser	Sharp AR - 350M SPDL 2	PCL6	Y
PCL Laser	Sharp Laser	Sharp AR - 351FP SPDL 2	PCL6	Y
PCL Laser	Sharp Laser	Sharp AR - 351N SPDL 2	PCL6	Y
PCL Laser	Sharp Laser	Sharp AR - 351S SPDL 2	PCL6	Y
PCL Laser	Sharp Laser	Sharp AR - 420S SPDL 2	PCL6	Y
PCL Laser	Sharp Laser	Sharp AR - 450LP SPDL 2	PCL6	Y
PCL Laser	Sharp Laser	Sharp AR - 450M SPDL 2	PCL6	Y
PCL Laser	Sharp Laser	Sharp AR - 451FP SPDL 2	PCL6	Y
PCL Laser	Sharp Laser	Sharp AR - 451N SPDL 2	PCL6	Y
PCL Laser	Sharp Laser	Sharp AR - 451S SPDL 2	PCL6	Y
PCL Laser	Sharp Laser	Sharp AR - 5220 PCL6	PCL6	Y
PCL Laser	Sharp Laser	Sharp AR - 555M SPDL2	PCL6	Y
PCL Laser	Sharp Laser	Sharp AR - 555S SPDL2	PCL6	Y
PCL Laser	Sharp Laser	Sharp AR - 625M SPDL2	PCL6	Y
PCL Laser	Sharp Laser	Sharp AR - 625S SPDL2	PCL6	Y

Type	Brand Name	Printer Name/Number	PDL (EG)	Wired/Wireless
PCL Laser	Sharp Laser	Sharp AR - 705M SPDL2	PCL6	Y
PCL Laser	Sharp Laser	Sharp AR - 705S SPDL2	PCL6	Y
PCL Laser	Sharp Laser	Sharp AR - M161	PCL6	Y
PCL Laser	Sharp Laser	Sharp AR - M200	PCL6	Y
PCL Laser	Sharp Laser	Sharp AR - M201	PCL6	Y
PCL Laser	Sharp Laser	Sharp AR - M206	PCL6	Y
PCL Laser	Sharp Laser	Sharp AR - M208N	PCL6	Y
PCL Laser	Sharp Laser	Sharp AR - M209	PCL6	Y
PCL Laser	Sharp Laser	Sharp AR - M280	PCL6	Y
PCL Laser	Sharp Laser	Sharp AR - M280U	PCL6	Y
PCL Laser	Sharp Laser	Sharp AR - M300	PCL6	Y
PCL Laser	Sharp Laser	Sharp AR - M300U	PCL6	Y
PCL Laser	Sharp Laser	Sharp AR - M310U	PCL6	Y
PCL Laser	Sharp Laser	Sharp AR - M312U	PCL6	Y
PCL Laser	Sharp Laser	Sharp AR - M350U	PCL6	Y
PCL Laser	Sharp Laser	Sharp AR - M351N	PCL6	Y
PCL Laser	Sharp Laser	Sharp AR - M351U	PCL6	Y
PCL Laser	Sharp Laser	Sharp AR - M355U	PCL6	Y
PCL Laser	Sharp Laser	Sharp AR - M420U	PCL6	Y
PCL Laser	Sharp Laser	Sharp AR - M450U	PCL6	Y
PCL Laser	Sharp Laser	Sharp AR - M451N	PCL6	Y
PCL Laser	Sharp Laser	Sharp AR - M451U	PCL6	Y
PCL Laser	Sharp Laser	Sharp AR - M455U	PCL6	Y
PCL Laser	Sharp Laser	Sharp AR - M550N PCL6	PCL6	Y
PCL Laser	Sharp Laser	Sharp AR - M550U PCL6	PCL6	Y
PCL Laser	Sharp Laser	Sharp AR - M620N PCL6	PCL6	Y
PCL Laser	Sharp Laser	Sharp AR - M620U PCL6	PCL6	Y
PCL Laser	Sharp Laser	Sharp AR - M700N PCL6	PCL6	Y
PCL Laser	Sharp Laser	Sharp AR - M700U PCL6	PCL6	Y
PCL Laser	Sharp Laser	Sharp DM - 2515 SPDL2	PCL6	Y

Type	Brand Name	Printer Name/Number	PDL (EG)	Wired/Wireless
PCL Laser	Sharp Laser	Sharp DM - 3500 PCL6	PCL6	Y
PCL Laser	Sharp Laser	Sharp DM - 4500 PCL6	PCL6	Y
PCL Laser	Sharp Laser	Sharp DM - 4501	PCL6	Y
PCL Laser	Sharp Laser	Sharp FO-DC550 PCL6	PCL6	Y
PCL Laser	Sharp Laser	Sharp MX - 2300FG SPDL 2-c	PCL6	Y
PCL Laser	Sharp Laser	Sharp MX - 2300G SPDL 2-c	PCL6	Y
PCL Laser	Sharp Laser	Sharp MX - 2300N	PCL6	Y
PCL Laser	Sharp Laser	Sharp MX - 2700FG SPDL 2-c	PCL6	Y
PCL Laser	Sharp Laser	Sharp MX - 2700G SPDL 2-c	PCL6	Y
PCL Laser	Sharp Laser	Sharp MX - 2700N	PCL6	Y
PCL Laser	Sharp Laser	Sharp MX - M350F SPDL2	PCL6	Y
PCL Laser	Sharp Laser	Sharp MX - M450F SPDL2	PCL6	Y
PCL Laser	Sindoh Laser	Sindoh MF 4450L_5450L	PCL6	Y
PCL Laser	Sindoh Laser	Sindoh MF 4450Le_5450Le	PCL6	Y
PCL Laser	Sindoh Laser	Sindoh MF 4550_5550	PCL6	Y
PCL Laser	Sindoh Laser	Sindoh MF 4550H_5550H	PCL6	Y
PCL Laser	Sindoh Laser	Sindoh MF 4550M_5450M	PCL6	Y
PCL Laser	Source Technologies Laser	Source Technologies ST-9651	PCL6	Y
PCL Laser	Source Technologies Laser	Source Technologies ST-9652	PCL6	Y
PCL Laser	Source Technologies Laser	Source Technologies ST-9653	PCL6	Y
PCL Laser	Tally Laser	Tally T9020 PCL	PCL6	Y
PCL Laser	Tally Laser	Tally T9112 PCL	PCL6	Y
PCL Laser	Tally Laser	Tally T9116D PCL	PCL6	Y
PCL Laser	Tally Laser	Tally T9212 PCL	PCL6	Y
PCL Laser	Tally Laser	Tally T9308 PCL	PCL6	Y
PCL Laser	Tally Laser	Tally T9408 PCL	PCL6	Y
PCL Laser	Xerox Laser	Xerox DocuColor 12 PS3	PCL6	Y
PCL Laser	Xerox Laser	Xerox Document Centre 535 PCL6	PCL6	Y
PCL Laser	Xerox Laser	Xerox Document Centre 545 PCL6	PCL6	Y



Приложение LG TV Remote можно загрузить из магазина Google Play Store или Apple App Store и использовать его на любом телевизоре, подключенном к вашему смартфону.

- Теперь любимые телешоу можно смотреть на смартфоне (только для некоторых моделей).
- Можно с легкостью вводить данные аккаунта для входа.
- Можно добавлять любимые каналы на смартфоне.
- Можно пользоваться такими функциями, как Премиум , Мои приложения, SmartShare™ и Social Center непосредственно на смартфоне.
- Благодаря поддержке функции ввода текста можно с легкостью вводить текст (на некоторых экранах вводить текст невозможно).
- Сенсорная панель приложения работает так же, как указатель пульта ДУ Magic.

- Управлять игровым приложением телевизора можно, выбрав Game Pad (игровой манипулятор) в приложении LG TV Remote.
- Предлагается клавиатура, которая позволяет управлять цифровой приставкой и медиа-устройствами (только на некоторых моделях с заданными условиями).
- При просмотре телевизора на смартфоне можно установить телевизор в режим энергосбережения.
- Можно сделать снимок экрана и отправить его в социальные сети, такие как Twitter и Facebook.
- ✎ Поддерживаемые функции могут различаться в зависимости от телевизора или версии приложения LG TV Remote.

## ❑ Использование проводной мыши USB/беспроводной мыши

Подсоедините мышь к порту USB. Используйте мышь для передвижения указателя по экрану телевизора, чтобы выбрать нужное меню.

Мышь	Magic пульт ДУ
Левая кнопка	Кнопка ОК на Magic пульте ДУ
Кнопка Колесико	Кнопка Колесико на Magic пульте ДУ

- ✎ Кнопки отдельной передачи и правая кнопка мыши не работают.
- ✎ На практичность работы с беспроводной мышью и клавиатурой USB может влиять среда радиочастот и расстояние.

## □ Использование проводной клавиатуры USB/ беспроводной клавиатуры

Подсоедините клавиатуру к порту USB. Текст можно вводить с помощью клавиатуры во время использования функции поиска и Интернета.

- ✎ На некоторых экранах введение текста невозможно.
- ✎ Рекомендуется использовать модели, проверенные на совместимость с телевизором LG.  
LOGITECH K200, LOGITECH K400, MICROSOFT Comfort Curve 2000,  
MICROSOFT MS800 и LG Electronics ST-800
- ✎ Изменить язык ввода можно нажав клавишу переключения языка (или правую клавишу Alt) на клавиатуре.

## □ Использование игрового пульта

Подключите игровой пульт к USB-порту телевизора в том случае, если для игры необходимо использование игрового пульта.

- ✎ Рекомендуется использовать одобренные игровые пульты, которые были протестированы на совместимость с телевизорами LG. Logitech F310, Logitech F510, Logitech F710, Logitech Rumblepad 2, и Microsoft Xbox 360 Controller (проводной)

## SMART ⇒ Настройки → ПОДДЕРЖКА → Обновление ПО

Использование функции обновления ПО для проверки наличия и загрузки последней версии.

Проверить наличие доступных обновлений можно также вручную.

Обновление ПО	Выбор значения <b>Вкл.</b> Если обновление станет доступно, появляется сообщение для выполнения обновления.
Режим автоматического обновления	Если обновление станет доступно, обновление запускается автоматически без уведомления.
Проверить наличие обновления	Проверка доступной для обновления версии. При наличии новой версии ПО, его можно загрузить вручную.

- ✎ Когда начинается обновление, ненадолго появляется и затем исчезает окно хода выполнения обновления.
- ✎ Последнюю версию можно загрузить через канал цифрового вещания или Интернет.
- ✎ Переключение каналов во время загрузки ПО через канал цифрового вещания приводит к остановке процесса загрузки. Возвращение к предыдущему каналу позволяет продолжить загрузку.
- ✎ Если ПО вовремя не обновить, некоторые функции могут начать работать неправильно.
- ✎ [Следующее относится к моделям в Финляндии/Швеции/Дании/Норвегии.]  
Если обновление ПО выполняется посредством телевизионного сигнала, вам будет предложено продолжить обновление вне зависимости от того, включен ли Режим автоматического обновления или нет.

При возникновении следующих симптомов произведите проверки и настройки, описанные ниже. Возможно, устройство работает нормально.

**SMART**  ⇒ **Настройки** → **Поддержка** → **Тест сигнала**

Отображается информация о MUX и сведениях об услугах и т.д. При выборе Антенна и спутник или Кабельное и спутниковое, тест сигнала будет отображаться только для Антенны или Кабеля.

## **Общие**

Проблема	Решение
Невозможно смотреть некоторые каналы.	<ul style="list-style-type: none"><li>• Настройте положение и ориентацию антенны.</li><li>• Сохраните нужные каналы в <b>Автопоиск</b> или <b>Изменить канал</b></li></ul>
После настройки ТВ может пройти некоторое время, перед тем как появятся полные изображения.	<ul style="list-style-type: none"><li>• Это не является проблемой, так как этот процесс должен очищать шумы изображения, которые могут возникнуть при включении ТВ.</li></ul>

## □ Изображения

**SMART**  ⇒ **Настройки** → **Поддержка** → **Графический тест**

С помощью графического теста убедитесь, что входной сигнал изображения в порядке.

Если проблемы с тестовым изображением отсутствуют, проверьте подключение внешнего устройства и сигнал вещания.

Проблема	Решение
Изображение одного или нескольких предыдущих каналов не полностью исчезает с экрана, на экране присутствуют инородные линии.	<ul style="list-style-type: none"><li>• Продолжайте настройку антенны по направлению к телевизионной станции или обратитесь к руководству для правильного подключения антенны.</li></ul>

Проблема	Решение
Время от времени на экране появляется вертикальная или горизонтальная рябь или сетка.	<ul style="list-style-type: none"><li>• Подобная проблема может возникнуть при сильных радиопомехах. Отключите другие электронные устройства, например, мобильные телефоны, электроинструменты и другие небольшие электроприборы.</li></ul>
Во время просмотра цифрового вещания картинка на экране замирает, либо экран не работает должным образом.	<ul style="list-style-type: none"><li>• Такое происходит, если сигнал слаб или прием неустойчив. Настройте положение антенны или подключение кабелей.</li><li>• Если на <b>Ручная настройка</b> уровень сигнала слабый, необходимо связаться с телестанцией или администрацией.</li></ul>
Цифровое вещание недоступно даже при подключенном кабеле.	<ul style="list-style-type: none"><li>• Проверьте подписку и/или сигнал оператора кабеля. (в зависимости от типа подписки цифровое вещание может не поддерживаться.)</li></ul>

Проблема	Решение
При подключении к HDMI изображение не появляется или нечеткое.	<ul style="list-style-type: none"><li>• Проверьте технические характеристики кабеля HDMI®. Используйте только кабель ® HDMI. Другие кабели могут привести к затемнению и исчезновению изображения или некорректному отображению.</li><li>• Проверьте правильность подключения всех кабелей. Если подключение кабеля ненадежно, изображение может показываться неверно.</li></ul>
Не работает, если устройство хранения USB подключено.	<ul style="list-style-type: none"><li>• Удостоверьтесь, что используется USB-устройство и кабель USB версии 2.0 и выше.</li></ul>

## ☐ Звук

**SMART** 🏠 ⇒ **Настройки** → **Поддержка** → **Звуковой тест**

Запустите звуковой тест, чтобы убедиться, что исходящий звуковой сигнал в норме.

Если звуковой сигнал в норме, проверьте подключение внешних устройств или телевизионный сигнал.

Проблема	Решение
Экран включен, но звук отсутствует.	<ul style="list-style-type: none"><li>• Проверьте остальные ТВ-каналы.</li><li>• Убедитесь, что <b>Динамики ТВ</b> установлен на <b>Вкл.</b></li></ul>
Стереοизображение при аналоговом вещании нечеткое, или звук идет только из одного динамика.	<ul style="list-style-type: none"><li>• В зоне плохого приема (зоны со слабым или нестабильным сигналом) или в случае нестабильной работы Multi Audio выберите режим <b>Моно</b> в разделе <b>Multi Audio</b>.</li><li>• Настройте Баланс, используя кнопки навигации.</li></ul>

Проблема	Решение
Звук ТВ не синхронизирован с изображением или внезапно прерывается.	<ul style="list-style-type: none"><li>• Если это происходит на отдельном ТВ-канале, это может быть вызвано проблемой с сигналом отдельной станции вещания. Обратитесь к представителю ТВ-станции или оператору кабельной связи.</li></ul>
При переключении канала громкость каждый раз разная.	<ul style="list-style-type: none"><li>• В зависимости от канала громкость может быть разной.</li><li>• Установите значение параметра <b>Автогромкость</b> на <b>Вкл.</b></li></ul>

Проблема	Решение
<p>На некоторых каналах звук не воспроизводится или звучит только фоновая мелодия. (Если эта программа создана для иностранных зрителей)</p>	<ul style="list-style-type: none"><li>• В меню Язык установите <b>Язык</b> → <b>Язык аудио</b> в соответствии с нужным языком. Если язык в меню <b>Multi Audio</b> изменен, после выключения питания или смены канала все параметры будут сброшены.</li></ul>
<p>При подключении к HDMI/USB пропадает звук.</p>	<ul style="list-style-type: none"><li>• Убедитесь, что вы используете высокоскоростной кабель HDMI®.</li><li>• Убедитесь, что используется USB-устройство и кабель USB версии 2.0 и выше.</li><li>• Используйте только обычные музыкальные файлы (*.mp3).</li></ul>

## ❑ Проблемы с подключением к ПК

Проблема	Решение
Экран не запускается после подключения к компьютеру.	<ul style="list-style-type: none"><li>• Убедитесь в надежности соединения ТВ и компьютера.</li><li>• Выключите телевизор и снова включите его с помощью пульта ДУ.</li><li>• Перезапустите компьютер при включенном телевизоре.</li><li>• Проверьте, верно ли настроено разрешение экрана для ПК входа.</li><li>• Для использования ТВ в качестве второго монитора убедитесь, что компьютер или ноутбук поддерживает подачу изображения на 2 монитора.</li><li>• Повторно подключите кабель HDMI.</li></ul>
Отсутствие звука при подсоединении компьютера при помощи кабеля HDMI.	<ul style="list-style-type: none"><li>• Обратитесь к производителю видеокарты, чтобы убедиться, что видеокарта поддерживает аудиовыход HDMI. (Для видеокарт формата DVI требуется отдельный звуковой кабель.)</li></ul>

Проблема	Решение
При подключении к компьютеру изображение на экране частично обрезано или сдвинуто в одну из сторон.	<ul style="list-style-type: none"><li data-bbox="526 236 1641 329">• Настройте разрешение, поддерживаемое входом ПК. Если он не работает, перезагрузите компьютер.</li></ul>

## ❑ Проблемы с повторным воспроизведением видео в Мультимедиа.

Проблема	Решение
Файлы в Видео не отображаются.	<ul style="list-style-type: none"><li>• Проверьте, читается ли файл с устройства USB на компьютере.</li><li>• Проверьте, поддерживается ли такой формат файлов.</li></ul>
Появляется сообщение "Недопустимый файл" или изображение на экране показывается неверно, даже если со звуком все в порядке.	<ul style="list-style-type: none"><li>• Удостоверьтесь, что файл без ошибок проигрывается на видеоплеере компьютера. (Проверьте на наличие поврежденных файлов.)</li><li>• Проверьте, поддерживает ли компьютер такое расширение.</li><li>• Убедитесь, что компьютер поддерживает такой видео/аудиокодек.</li><li>• Убедитесь, что поддерживается используемая частота кадров.</li></ul>

Проблема	Решение
<p data-bbox="95 108 497 657">Появляется сообщение "Неподдерживаемый аудиокодек" или звук воспроизводится неверно, даже если с изображением на экране все в порядке.</p>	<ul data-bbox="538 134 1622 626" style="list-style-type: none"><li data-bbox="538 134 1622 290">• Удостоверьтесь, что файл проигрывается без ошибок на видеоплеере компьютера. (Проверьте на наличие поврежденных файлов.)</li><li data-bbox="538 305 1622 404">• Проверьте, поддерживает ли компьютер такой аудиокодек.</li><li data-bbox="538 419 1622 518">• Убедитесь, что компьютер поддерживает такую скорость передачи данных.</li><li data-bbox="538 533 1622 626">• Убедитесь, что компьютер поддерживает такую частоту дискретизации.</li></ul>

Проблема	Решение
Субтитры не отображаются.	<ul style="list-style-type: none"><li>• Удостоверьтесь, что файл без ошибок проигрывается на видеоплеере компьютера. (Проверьте на наличие поврежденных файлов.)</li><li>• Убедитесь, что название видеофайла совпадает с названием файла с субтитрами.</li><li>• Убедитесь, что видеофайл и файл с субтитрами находятся в одной папке.</li><li>• Проверьте, поддерживается ли формат файла субтитров.</li><li>• Проверьте, поддерживается ли такой язык субтитров. (Откройте файлы субтитров в Блокноте, чтобы проверить язык.)</li></ul>

- ✎ Приведенное изображение может отличаться от вашего телевизора.
- ✎ Для получения информации об этом сервисе воспользуйтесь ТВ-меню.

**SMART**  ⇒ Настройки → Поддержка → Инф. о продукте/услуге.

Product certified before February 15, 2013

Продукт, сертифицированный до 15  
февраля 2013 г.



BZ03

Product certified after February 15, 2013

Продукт, сертифицированный после 15  
февраля 2013 г.



**RUSSIA only**

The working life of this set is 5 years since the date of delivery to consumer.

**только для РОССИИ**

Срок службы данного товара - 5 лет со дня продажи товара потребителю



ПІІ 'ЛГ Електронікс Україна', Україна, 01004, м. Київ, вул. Басейна, 4 (літера А),  
тел.: +38 (044) 201-43-50, факс: +38 (044) 201-43-73


### **Обмеження України на наявність небезпечних речовин**

Устаткування відповідає вимогам технічного регламенту щодо обмеженого використання небезпечних речовин в електричному і електронному обладнанні.

### **Ukraine Restriction of Hazardous Substances**

The equipment complies with requirements of the Technical Regulation, in terms of restrictions for the use of certain dangerous substances in electrical and electronic equipment.

## ☐ EU Conformity Notice

**CE 0197**  LG Electronics hereby declares that this product is in compliance with the following Directives.

R&TTE Directive 1999/5/EC

EMC Directive 2004/108/EC

LOW VOLTAGE Directive 2006/95/EC

The products described above comply with the essential requirements of the directives specified.

This device is a 2.4 and 5 GHz wideband transmission system, intended for use in all EU member states and EFTA countries, except in France and Italy where restrictive use applies.

In Italy the end-user should apply for a license at the national spectrum authorities in order to obtain authorization to use the device for setting up outdoor radio links and/or for supplying public access to telecommunications and/or network services.

This device may not be used for setting up outdoor radio links in France and in some areas the RF output power may be limited to 10 mW EIRP in the frequency range of 2454 – 2483.5 MHz. For detailed information the end user should contact the national spectrum authority in France.

European representative:

LG Electronics Inc. Krijgsman 1, 1186 DM Amstelveen, The Netherlands

The product is designed for indoor use only.

CE Notified Body statement:

This is a Class B product. In a domestic environment, this product may cause radio interference, in which case the user may be required to take adequate measures.

## □ [Shqip]

### Deklarata e Konformitetit për BE-në

LG Electronics nëpërmjet kësaj deklaron se ky produkt është në përputhje me Direktivat e mëposhtme.

Direktivën R&TTE 1999/5/KE

Direktivën EMC 2004/108/KE

Direktivën për VOLTAZHIN E ULËT 2006/95/KE

Produktet e përshkruara më lart përputhen me kërkesat thelbësore të direktivave të specifikuara.

Përfaqësuesi evropian:

LG Electronics Krijgsman 1, 1186 DM  
Amstelveen, Holandë

Vetëm për përdorim të brendshëm.

## □ [Bosanski]

### Napomena o usklađenosti sa propisima EU

LG Electronics ovim putem izjavljuje da je ovaj proizvod usklađen sa sljedećim direktivama:

Direktiva o radijskoj opremi i telekomunikacijskoj terminalnoj opremi 1999/5/EC

Direktiva o elektromagnetskoj kompatibilnosti 2004/108/EC

Direktiva o niskonaponskoj opremi 2006/95/EC

Opisani proizvodi usklađeni su sa ključnim zahtjevima navedenih direktiva.

Predstavnik za Europu:

LG Electronics Krijgsman 1, 1186 DM  
Amstelveen, Holandija

Samo za unutarnju upotrebu.

□ [Български]

**Бележка относно съответствие с нормите на ЕС**

С настоящото LG Electronics декларира, че този продукт съответства на следните директиви.

R&TTE директива 1999/5/EC

EMC директива 2004/108/EC

Директива за НИСКО НАПРЕЖЕНИЕ  
2006/95/EC

Описаният по-горе продукт съответства на основните изисквания на посочените директиви.

Европейски представител:

LG Electronics Krijgsman 1, 1186 DM  
Amstelveen, Нидерландия

За употреба само в закрити помещения.

□ [Česky]

**Prohlášení o shodě s legislativou EU**

Společnost LG Electronics tímto prohlašuje, že tento výrobek je ve shodě s následujícími směrnici.

Směrnice o radiokomunikačních a telekomunikačních koncových zařízeních  
1999/5/EC

Směrnice o elektromagnetické kompatibilitě  
2004/108/EC

Směrnice o nízkém napětí 2006/95/EC

Výše popisované produkty jsou v souladu se základními požadavky uvedených směrnic.

Zastoupení v Evropě:

LG Electronics Krijgsman 1, 1186 DM  
Amstelveen, Nizozemsko

Pouze pro vnitřní použití.

□ **[Dansk]**

**EU-overensstemmelseserklæring**

LG Electronics erklærer hermed, at dette produkt overholder følgende direktiver.

R&TTE-direktiv 1999/5/EC

EMC-direktiv 2004/108/EC

LOW VOLTAGE-direktiv 2006/95/EC

De produkter, der er beskrevet ovenfor, overholder de vigtigste krav i de angivne direktiver.

Europæisk repræsentant:

LG Electronics Krijgsman 1, 1186 DM  
Amstelveen, Holland

Kun til indendørs brug.

□ **[Nederlands]**

**Conformiteitsverklaring (EU)**

LG verklaart hierbij dat dit product voldoet aan de volgende richtlijnen.

R&TTE-richtlijn 1999/5/EC

EMC-richtlijn 2004/108/EC

Laagspanningsrichtlijn 2006/95/EC

De hierboven genoemde producten voldoen aan de essentiële voorwaarden van de gespecificeerde richtlijnen.

Europees hoofdkantoor:

LG Electronics Inc. Krijgsman 1, 1186 DM  
Amstelveen, Nederland

Alleen voor gebruik binnen.

□ [Eesti]

## EÜ vastavuskinnitus

Käesolevaga kinnitab LG Electronics, et see toode ühildub järg-miste direktiividega.

Raadioseadmete ja telekommunikatsioonivõrgu lõppseadmete direktiiv 1999/5/EÜ

Elektromagnetilise ühilduvuse direktiiv 2004/108/EÜ

MADALPINGESEADMETE direktiiv 2006/95/EÜ

Eelnimetatud tooted vastavad märgitud direktiivide oluliste nõuetele.

Euroopa esindus:

LG Electronics Krijgsman 1, 1186 DM  
Amstelveen, Holland

Kasutada ainult siseruumides.

□ [Suomi]

## EU-vaatimustenmukaisuusilmoitus

LG Electronics vakuuttaa täten, että tämä tuote on seuraavien direktiivien mukainen.

R&TTE-direktiivi 1999/5/EC

EMC-direktiivi 2004/108/EC

LOW VOLTAGE -direktiivi 2006/95/EC

Edellä mainitut tuotteet ovat eriteltyjen direktiivien oleellisten vaatimusten mukaisia.

Edustaja Euroopassa:

LG Electronics Krijgsman 1, 1186 DM  
Amstelveen, Alankomaat

Vain sisäkäyttöön.

## □ [Français]

### Notice de conformité UE

LG Electronics atteste que ces produits est en conformité avec les Directives suivantes.

Directive 1999/5/CE des R&TTE

Directive 2004/108/CE EMC

Directive 2006/95/CE des appareils basse tension

Les produits décrits ci-dessus sont en conformité avec les exigences essentiels des directives spécifiées.

Représentant en Europe :

LG Electronics Inc. Krijgsman 1, 1186 DM  
Amstelveen, Pays-Bas

Usage intérieur uniquement.

## □ [Deutsch]

### EU-Konformitätserklärung

LG Electronics erklärt hiermit, dass dieses Produkt den folgenden Richtlinien entspricht:

R&TTE-Richtlinie 1999/5/EC

EMC-Richtlinie 2004/108/EC

Niederspannungsrichtlinie 2006/95/EC

Die oben beschriebenen Produkte entsprechen den grundlegenden Anforderungen der angegebenen Richtlinien.

Vertreter für Europa:

LG Electronics Inc. Krijgsman 1, 1186 DM  
Amstelveen, Niederlande

Nur zur Verwendung in Innenräumen.

□ [ΕΛΛΗΝΙΚΑ]

Δήλωση συμμόρφωσης E.E.

Η LG Electronics δηλώνει ότι το παρόν προϊόν συμμορφώνεται με τις εξής Οδηγίες:

Οδηγία 1999/5/EK περί Ραδιοεξοπλισμού και Τηλεπικοινωνιακού Τερματικού Εξοπλισμού (R&TTE)

Οδηγία 2004/108/EK περί Ηλεκτρομαγνητικής Συμβατότητας  
Οδηγία 2006/95/EK περί Χαμηλής Τάσης

Τα παραπάνω προϊόντα συμμορφώνονται με τις ουσιώδεις απαιτήσεις των ανωτέρω οδηγιών.

Ευρωπαϊκός αντιπρόσωπος:  
LG Electronics Krijgsman 1, 1186 DM  
Amstelveen, Ολλανδία

Μόνο για εσωτερική χρήση.

□ [Magyar]

EU megfelelőségi nyilatkozat

Az LG Electronics ezúton kijelenti, hogy a termék megfelel a következő irányelvek előírásainak:

1999/5/EK R&TTE irányelv  
2004/108/EK EMC irányelv  
2006/95/EK KISFESZÜLT SÉGŰ irányelv

A fentiekben bemutatott termékek teljesítik a megadott irányelvek alapvető előírásait.

Európai képviselő:  
LG Electronics Krijgsman 1, 1186 DM  
Amstelveen, Hollandia

Csak beltéri használatra.

□ [Italiano]

**Avviso di conformità EU**

LG dichiara che questo prodotto è conforme alle seguenti direttive.

Direttiva R&TTE 1999/5/CE

Direttiva EMC 2004/108/CE

Direttiva BASSA TENSIONE 2006/95/CE

I prodotti descritti sopra sono conformi ai requisiti essenziali delle direttive specificate.

Rappresentante europeo:

LG Electronics Inc. Krijgsman 1, 1186 DM  
Amstelveen, Paesi Bassi

Solo per uso interno.

□ [Қазақша]

**ЕО сәйкестік туралы ескертуі**

LG Electronics осы құжат арқылы бұл құрылғының мына директиваларға сай екенін мәлімдейді.

Радио және телекоммуникациялық жабдықтардың 1999/5/ЕС директивасы  
2004/108/ЕС электромагниттік үйлесімділік директивасы  
Төмен кернеулі жабдықтардың 2006/95/ЕС директивасы

Жоғарыда сипатталған өнімдер көрсетілген директивалардың негізгі талаптарына сай келеді.

Еуропадағы өкілдік:

LG Electronics Krijgsman 1, 1186 DM  
Amstelveen, Нидерланд

Тек ғимарат ішінде қолдануға арналған.

## □ [Latviešu]

### Paziņojums par atbilstību ES direktīvām

LG Electronics ar šo paziņo, ka šis izstrādājums atbilst turpmāk minētajām direktīvām.

R&TTE direktīva 1999/5/EK

Elektromagnētiskās savietojamības direktīva 2004/108/EK

Direktīva par zemspriegumu 2006/95/EK

Iepriekš aprakstītie izstrādājumi atbilst norādīto direktīvu būtiskajām prasībām.

Pārstāvniecība Eiropā:

LG Electronics Krijgsman 1, 1186 DM  
Amstelveen, Nīderlande

Tikai lietošanai telpās.

## □ [Lietuvių k.]

### EB atitikties deklaracija

„LG Electronics“ pareiškia, kad šis produktas atitinka tokias direktyvas.

R&TTE direktyvą 1999/5/EB

EMS direktyvą 2004/108/EB

Žemos įtampos direktyvą 2006/95/EB

Aukščiau įvardinti produktai atitinka nurodytų direktyvų esminius reikalavimus.

Atstovas Europoje:

LG Electronics Krijgsman 1, 1186 DM  
Amstelveen, Nyderlandai

Naudoti tik patalpose.

□ [Македонски]

Известување за усогласеност со ЕУ

LG Electronics јавно изјавува дека овој производ е во согласност со следните директиви.

R&TTE директива 1999/5/EC

EMC директива 2004/108/EC

Директива за НИЗОК НАПОН 2006/95/EC

Производите опишани погоре ги исполнуваат основните услови од посочените директиви.

Европски претставник:

LG Electronics Krijgsman 1, 1186 DM

Amstelveen, Холандија

За употреба само во затворени простории.

□ [Norsk]

Samsvarsmerknad for EU

LG Electronics erklærer herved at dette produktet er i henhold til de følgende direktivene.

R&TTE-direktiv 1999/5/EC

EMC-direktiv 2004/108/EC

Lavspenningsdirektiv 2006/95/EC

Produktene som beskrives ovenfor, overholder kravene i de angitte direktivene.

Europeisk representant:

LG Electronics Krijgsman 1, 1186 DM

Amstelveen, Nederland

Bare til innendørs bruk.

## □ [Polski]

### Deklaracja zgodności z normami UE

Firma LG Electronics niniejszym zaświadcza, że ten produkt spełnia wymagania poniższych dyrektyw.

Dyrektywa 1999/5/WE w sprawie urządzeń radiowych i końcowych urządzeń telekomunikacyjnych

Dyrektywa 2004/108/WE dotycząca kompatybilności elektromagnetycznej

Dyrektywa 2006/95/WE dotycząca sprzętu elektrycznego przeznaczonego do stosowania w określonych granicach napięcia

Powyżej wymienione produkty spełniają zasadnicze wymagania wymienionych dyrektyw.

Przedstawiciel na Europę:  
LG Electronics Krijgsman 1, 1186 DM  
Amstelveen, Holandia

Tylko do użytku wewnątrz pomieszczeń.

## □ [Português]

### Aviso de conformidade da UE

A LG Electronics declara por este meio que este produto está em conformidade com as seguintes Directivas.

Directiva R&TTE 1999/5/CE

Directiva relativa à compatibilidade electromagnética 2004/108/CE

Directiva para equipamentos de BAIXA TENSÃO 2006/95/CE

Os produtos acima descritos estão em conformidade com os requisitos essenciais das directivas especificadas.

Representante europeu:  
LG Electronics Inc. Krijgsman 1, 1186 DM  
Amstelveen, Holanda

Apenas para uso em espaços interiores.

□ [Română]

**Declarație de conformitate UE**

Prin prezenta, LG Electronics declară că acest produs este conform cu următoarele Directive.

Directiva R&TTE 1999/5/CE

Directiva EMC 2004/108/CE

Directiva pentru tensiune joasă 2006/95/CE

Produsul descris mai sus este conform cu cerințele esențiale ale directivelor specificate.

Reprezentant european:

LG Electronics Krijgsman 1, 1186 DM  
Amstelveen, Olanda

Doar pentru utilizare în interior.

□ [Русский]

**Уведомление о соответствии нормам ЕС**

Компания LG Electronics настоящим заявляет о том, что данное изделие соответствует следующим директивам.

Директива R&TTE 1999/5/EC

Директива EMC 2004/108/EC

Директива LOW VOLTAGE 2006/95/EC

Описанные выше изделия соответствуют основным требованиям указанных директив.

Представительство в Европе:

LG Electronics Krijgsman 1, 1186 DM  
Amstelveen, Нидерланды

Только для использование в помещении.

## □ [Srpski]

### Napomena o usklađenosti sa standardima

LG Electronics ovim izjavljuje da je ovaj proizvod usklađen sa sledećim direktivama:

R&TTE direktiva 1999/5/EC

EMC direktiva 2004/108/EC

NISKONAPONSKA direktiva 2006/95/EC

Prethodno opisani proizvodi usklađeni su s osnovnim zahtevima iz navedenih direktiva.

Evropski predstavnik:

LG Electronics Krijgsman 1, 1186 DM

Amstelveen, Holandija

Koristite samo u zatvorenom prostoru.

## □ [Hrvatski]

### Napomena o sukladnosti s EU standardima

LG Electronics ovim putem izjavljuje da je ovaj proizvod sukladan sljedećim Direktivama.

R&TTE direktiva 1999/5/EC

R&EMC direktiva 2004/108/EC

Direktiva o niskonaponskim uređajima 2006/95/EC

Gore opisan proizvod sukladan je osnovnim zahtjevima navedenih direktiva.

Zastupnik za Europu:

LG Electronics Krijgsman 1, 1186 DM

Amstelveen, Nizozemska

Korištenje isključivo u zatvorenom prostoru.

## □ [Slovenčina]

### Vyhlasenie o zhode pre oblast' EÚ

Spoločnosť LG Electronics týmto vyhlasuje, že tento výrobok dosahuje súlad s nasledujúcimi smernicami.

Smernica R&TTE 1999/5/ES

Smernica EMC 2004/108/ES

Smernica o slaboprúde 2006/95/ES

Vyššie popísané výrobky vyhovujú základným požiadavkám uvedených smerníc.

Európske zastupiteľstvo:

LG Electronics Krijgsman 1, 1186 DM

Amstelveen, Holandsko

Len na použitie v interiéri.

## □ [Slovenščina]

### Izjava o skladnosti EU

LG Electronics izjavlja, da je ta izdelek v skladu z naslednjimi direktivami.

Direktiva 1999/5/ES o radijski opremi in telekomunikacijski terminalski opremi ter medsebojnem priznavanju skladnosti te opreme

Direktiva 2004/108/ES o elektromagnetni združljivosti

Direktiva 2006/95/ES o nizki napetosti

Zgoraj opisani izdelki izpolnjujejo bistvene zahteve navedenih direktiv.

Evropski zastopnik:

LG Electronics Krijgsman 1, 1186 DM

Amstelveen, Nizozemska

Samo za uporabo v zaprtih prostorih.

□ [Español]

## Aviso de conformidad con la UE

Por la presente, LG Electronics declara que este producto cumple con las siguientes directivas.

Directiva sobre equipos radioeléctricos y equipos terminales de telecomunicación 1999/5/CE

Directiva sobre compatibilidad electromagnética 2004/108/CE

Directiva sobre baja tensión 2006/95/CE

Los productos descritos anteriormente cumplen con los requisitos esenciales de las directivas especificadas.

Representante europeo:

LG Electronics Inc. Krijgsman 1, 1186 DM  
Amstelveen, Países Bajos

Sólo para uso en interiores.

□ [Svenska]

## Meddelande om EU-regelefterlevnad

LG Electronics intygar härmed att den här produkten uppfyller följande gällande direktiv:

R&TTE-direktivet 1999/5/EG

EMC-direktivet 2004/108/EG

Lågspänningsdirektivet 2006/95/EG

Ovan nämnda produkter stämmer överens med de grundläggande kraven som anges i direktiven.

Europeisk representant:

LG Electronics Krijgsman 1, 1186 DM  
Amstelveen, Nederländerna

Används endast inomhus.

## □ [Türkçe]

### AB Uygunluk Bildirimi

LG Electronics, burada bu ürünün aşağıdaki Direktifler ile uyumlu olduğunu beyan eder.

R&TTE Direktifi 1999/5/EC

EMC Direktifi 2004/108/EC

DÜŞÜK VOLTAJ Direktifi 2006/95/EC

Yukarıda anlatılan ürünler, belirtilen direktiflerin gereklilikleri ile uyumludur.

Avrupa temsilciliği :

LG Electronics Krijgsman 1, 1186 DM  
Amstelveen, Hollanda

Sadece kapalı alanda kullanım.

## □ [Українська]

### Підтвердження відповідності стандартам ЄС

Ця компанія LG Electronics підтверджує відповідність цього продукту вимогам директив, що перелічені нижче.

Директива R&TTE, 1999/5/EC

Директива EMC, 2004/108/EC

Директива НИЗЬКОЇ НАПРУГИ, 2006/95/EC

Описані вище продукти відповідають основним вимогам вказаних директив.

Уповноважена особа у Європі:

LG Electronics Krijgsman 1, 1186 DM  
Amstelveen, Нідерланди

Призначено лише для використання в приміщенні.

## Information for recycling (take-back offer)

This product may contain parts which could be hazardous to the environment.

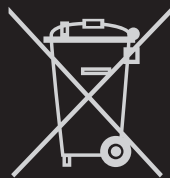
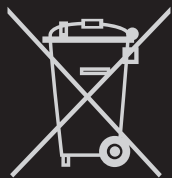
It is important that this product be recycled after use.

LGE handles all waste products through an environmentally acceptable recycling method. There are several take-back and recycling systems currently in operation worldwide.

Many parts will be reused and recycled, while harmful substances and heavy metals are treated by an environmentally friendly method. If you want to find out more information about our recycling program, please contact your local LG vendor or a corporate representative of LG. and Information of Regional Take back Schemes can be found at :

<http://www.lg.com/global/sustainability/environment/take-back-recycling.jsp>

## ❑ Disposal of waste batteries (applicable in the European Union and other European countries with separate collection systems)



This symbol on the battery or on the packaging indicates that the battery provided with this product shall not be treated as household waste.

By ensuring these batteries are disposed of correctly, you will help prevent potentially negative consequences for the environment and

human health which could otherwise be caused by inappropriate waste handling of the battery. The recycling of the materials will help to conserve natural resources.

In case of products that for safety, performance or data integrity reasons require a permanent connection with an incorporated battery, this battery should be replaced by qualified service staff only.

To ensure that the battery will be treated properly, hand over the product at end-of-life to the applicable collection point for the recycling of electrical and electronic equipment.

For all other batteries, please view the section on how to remove the battery from the product safely. Hand the battery over to the applicable collection point for the recycling of

waste batteries.

For more detailed information about recycling of this product or battery, please contact your local authority, your household waste disposal service or the shop where you purchased the product.

## ❏ Energy Saving

Energy efficiency cuts energy consumption and thus saves money by reducing electricity bills.

The following indications allow to reduce power consumption when the television is not being watched:

- turning the television off at its mains supply, or un-plugging it, will cut energy use to zero for all televisions, and is recommended when the television is not being used for a long time, e.g. when on holiday,
- putting the television into standby mode, will reduce energy consumption, but will still draw some power,
- reducing the brightness of the screen will reduce energy use.