



Foot Spa/Ванночка массажная для ног
RFB-1306
Instruction manual/Инструкция по эксплуатации

EN


RUS

Dear customer!

We congratulate you on purchasing home appliance of „MAGNIT“ trademark. We are sure that this unit will correspond to the highest requests for the quality and will become the real reliable support in your home cares. Before starting using this appliance, please carefully read the instruction manual and follow the rules of using. In this case the trademark „MAGNIT“ will assure the long life of the equipment you have bought.

Thank you for choosing us!

Description



1. Cover

2. Infrared lamp

3. Function switch

4. Body

5. Massage roller

Important Safeguards

When using electrical appliances, in order to reduce the risk of fire, electric shock, and/or injury to persons, basic safety precautions should always be followed, including:

For Your Safety

Read all instructions carefully, even if you are quite familiar with the appliance.

- This appliance is not intended for use by persons (including children) with reduced physical, sensory or mental capabilities, or lack of experience and knowledge, unless they have been given supervision or instruction concerning use of appliance by a person responsible for their safety. Children should be supervised to ensure that they do not play with the appliance.
- Young children should be supervised to ensure they do not play with the appliance.
- Switch off and remove the plug from the power outlet before cleaning or when not in use. To unplug, grasp the plug and remove from power outlet. Never pull cord. Never carry the appliance by the cord.
- Do not operate any appliance with a damaged cord or after the appliance malfunctions, or is dropped or damaged in any manner.
- Do not use an appliance for anything other than its intended use. The product is intended for household use only.
- Do not attempt to repair or disassemble the appliance. There are no user serviceable parts.
- Do not use outdoors.
- Always unplug the appliance from the electrical outlet immediately.
- Do not reach for an appliance that has fallen into water. Unplug it immediately.
- Do not use while bathing or showering.
- Do not place or store the appliance where it can fall or be pulled into a tub or sink.
- Do not place in or drop into water or other liquids.
- Do not attempt to plug or unplug unit while feet are in water.
- Do not use attachments not recommended by the supplier, specifically any attachments not provided with the unit.
- Do not leave the Foot Spa unattended while it is operating.



WARNING

- Never immerse the Foot Spa in water or other liquids.
- Always check the temperature of the water before placing your feet into the Foot Spa.
- Do not stand in the unit. Sit down and place your feet in the Foot Spa.
- Always unplug the unit when not in use and when filling, emptying, cleaning or moving the unit.
- The Foot Spa cannot be used to warm cold water. You must fill the unit with warm water properly as you need.
- Ensure that your hands are dry when operating the switch or removing the plug.
- Appliance which show defects regarding container or water leaks should not be used any more.
- The appliance has a heated surface, persons insensitive to heat must be careful when using the appliance.

CAUTION

- An appliance should never be unattended when plugged in.

Unplug from outlet when not in use.

- Keep cord away from heated surfaces.
- Never fall asleep while using the Foot Spa.
- Never drop or insert any object into any opening.
- Do not operate where aerosol (spray) products are being used or where oxygen is being administered.
- Do not operate under a blanket or pillow. Excessive heating can occur and cause fire, electrical shock or injury.
- If you have any concerns regarding your health, consult your doctor before using the Foot Spa.
- Individuals with pacemakers should consult a physician before using the product.
- In case of pregnancy, diabetes or illness consult your doctor before using the Foot Spa.
- If you experience pain in a muscle or joint for a prolonged period of time, discontinue use and consult your doctor. Persistent pain could be a symptom of a more serious condition.
- Never use the Foot Spa on open wounds, discoloured areas, or any area of the body that is swollen, burned, inflamed or where skin eruption or sores are present.
- Massage and heat should be pleasant and comfortable. Should pain or discomfort result, discontinue use and consult your physician.
- Don't add bath oil etc into it as it may hold back the bubble function.

COMPULSORY WARNING

If the supply cord is damaged, it must be replaced by the manufacturer or its service agent or similarly qualified person in order to avoid a hazard.

This product has not been designed for any uses other than those specified in this booklet.

This appliance has been designed to operate from a standard domestic power outlet. It is not intended for industrial or commercial use.

How to Use Your Foot Spa RFB-1306

- Ensure that the unit is unplugged before filling with water.
Fill the Foot Spa up with warm water.
- Plug in and switch on.
- Sit down and place your feet in the spa.
- Turn the function dial to indicate the massage of your choice and obtain the following functions:
 - Off
 - Bubble
 - Keep Warming & Infrared
 - Bubble & Keep warming & Infrared
- Enjoy the deep-penetrating massage while moving your feet forward and backward over the reflex zone. The bulgy point is designed according to the point of foot, can active the cells and eliminate your fatigue. Also you can massage on the roller massager. Choose each function massage as you like.

To Empty

- First, turn all controls to the 'OFF' position, then unplug the unit. Tip the unit allowing water to spill out along the drain spout. Never pour water over the control switch.

Maintenance

To Clean

Unplug the unit and allow it to cool before cleaning. Clean only with a soft, damp cloth.

- Never allow water or any other liquid to come into contact with the control switch.
- After cleaning, wipe surfaces with a dry cloth.
- Never use abrasives, detergents or cleaning agents.
- Periodically straighten the cord if it becomes twisted.

To Store

Unplug the appliance from the outlet and allow cooling.

- Store in its box or a clean, dry place.
- To avoid breakage, do not wrap the power cord around the unit.
- Do not hang the unit by the power cord.
- This appliance is designed for household use only.

FUNCTION

- Over 100 massage burls for simulating the foot reflex zones
- Air bubbles can interpenetrate & massage the feet skin mildly
- With keep warm function
- Infrared function

The Foot Spa intended to be used under 220 V, 50 Hz

Power 60W

Life-time of the product is 2 years.

You can find full information about the appliances of „Magnit“ trademark on www.magnit.net

Уважаемый покупатель!

Поздравляем Вас с приобретением техники торговой марки «MAGNIT». Мы уверены, что приобретенный товар будет соответствовать самым высоким запросам, предъявляемым Вами к бытовой технике и станет настоящим надежным помощником в Ваших домашних хлопотах. Перед началом эксплуатации, пожалуйста, внимательно ознакомьтесь с инструкцией и соблюдайте правила эксплуатации. В этом случае торговая марка «MAGNIT» гарантирует продолжительное бесперебойное функционирование приобретенной Вами бытовой техники.

Спасибо за Ваш выбор!

Описание



1. Защитный козырек
от брызг

2. Инфракрасная лампа

3. Переключатель функций

4. Корпус

5. Массажный ролик

Меры предосторожности

- Перед включением прибора убедитесь в том, что напряжение в сети соответствует напряжению, указанному на приборе.
- Используйте данное устройство только по его прямому назначению, как указано в инструкции.
- Устанавливайте массажную ванночку только на ровную поверхность.
- Выбирайте такое место установки прибора, чтобы в случае неисправности его можно было немедленно обесточить.
- Не включайте ванночку без воды.
- Никогда не используйте прибор вне помещений.
- Не размещайте ванночку рядом с нагревательными приборами или источниками тепла.
- Следите за тем, чтобы сетевой провод не соприкасался с острыми или горячими поверхностями.
- Руки должны быть сухими, когда вы прикасаетесь к прибору или сетевой вилке.
- Не подключайте и не отключайте прибор от электрической сети, если ступни ног находятся в воде.
- Никогда не опускайте корпус прибора в воду или в другие жидкости. Не пользуйтесь им вблизи бассейнов или других емкостей, наполненных водой.
- Если устройство упало в воду, немедленно отключите его от электрической сети.
- Обязательно отключайте прибор от электрической сети, если он не используется, а также при его наполнении водой, сливе воды, чистке или перемещении.
- Нельзя вставлять в ванночку, используйте ее только в сидячем положении.
- При эксплуатации не накрывайте ванночку пледом, одеялом и т.п.
- Не используйте прибор, если вы находитесь в сонном состоянии.
- Если вам необходимо уйти (даже на короткое время), всегда отключайте прибор от электрической сети.
- Будьте особенно внимательны, если прибором пользуются дети или люди с ограниченными возможностями.
- Храните прибор в недоступном для детей месте.
- Не разрешайте детям использовать прибор в качестве игрушки.
- Не используйте прибор с поврежденным сетевым шнуром или вилкой сетевого шнура, а также при возникновении сбоев в работе или после падения. Ремонт прибора должен проводиться только в авторизованном сервисном центре.
- Сразу прекращайте пользоваться прибором при появлении дискомфорта, боли или раздражения кожи.
- Используйте только водопроводную воду.
- Уровень воды не должен превышать отметку «MAX».
- Используйте только те насадки, которые входят в комплект поставки.
- Массажная ванночка предназначена только для бытового использования.

- Ванночкой для ног нельзя пользоваться в случаях, когда имеются: доброкачественные или злокачественные опухоли, воспаление кожи, воспаление вен или тромбоз, открытые или свежие раны, синяки, содранная кожа или варикозные вены, а также при наличии не установленных болей голени или болей в суставах.
- Если вы беременны, то перед использованием ванночки посоветуйтесь с врачом.
- Закончите сеанс массажа, если вы почувствовали дискомфорт.
- Не используйте ванночку, если ваши ноги опухли, на них появилась сыпь или какие-нибудь другие воспаления.
- По всем возникшим вопросам консультируйтесь со своим лечащим врачом.

ВНИМАНИЕ

- Обслуживание данного прибора должно осуществляться только квалифицированным персоналом.
- Не используйте инфракрасный излучатель более 20 мин.
- Не используйте инфракрасный излучатель, если у Вас чувствительная кожа, заболевания вен, опухоли, воспаление или сыпь на коже ног.

Эксплуатация прибора

- Убедитесь, что прибор не подключен к сети.
- Поставьте ванночку на пол, наполните теплой водой до отметки максимального уровня и включите в сеть.
- Нельзя включать или отключать прибор от сети, если ноги находятся в воде.
- Сядьте на стул и опустите ноги в воду.
- В ванночке нельзя вставать.

Режимы работы

Выберите желаемый режим при помощи переключателя:

0 - Выключение

1 - Пузырьковый массаж

2 - Поддержание температуры и инфракрасное излучение

3 - Пузырьковый массаж, поддержание температуры и инфракрасное излучение

Чистка и уход

- Перед тем как слить воду убедитесь, что прибор отключен от сети.
- Ополосните ванночку водой с мягким моющим средством.
- Прибор нельзя погружать в воду полностью.
- Для чистки внешней поверхности используйте мягкую тряпочку, смоченную в мыльном растворе.
- Не пользуйтесь для чистки прибора мощными абразивными веществами.

- Пузырьковый массаж (16 отверстий для пузырьков)
- Около 130 точек для массажа ступней
- 4 роликовых насадки для массажа
- Поддержание температуры воды до 30°C
- Защита от разбрызгивания
- Световая индикация режима работы

Напряжение питания 220 В, 50 Гц

Мощность 60 Вт

Глубина 10.7 см

Модель: RFB 1306

Сертификат №: РОСС CN.AE63.B0048 1

Срок действия с 19.05.2011 по 18.05.2014

Орган по сертификации РОСС RU.0001.11AE63



Срок службы изделия 2 года.

Самую полную информацию о технике торговой марки "Magnit" Вы можете найти на веб-сайте www.magnit.net

КОМПЛЕКТНОСТЬ:

1. Массажная ванночка - 1шт.
2. Козырек для защиты от брызг - 1шт.
3. Роликовые насадки для массажа - 4 шт.
4. Инструкция по эксплуатации - 1шт.
5. Цветная коробка - 1шт.

Фирма-производитель оставляет за собой право вносить изменения в дизайн, конструкцию и комплектацию поставки продукции без дополнительного уведомления.

УСЛОВИЯ ГАРАНТИЙНОГО ОБСЛУЖИВАНИЯ

1. Настоящая гарантия имеет силу при соблюдении следующих условий:

- правильное и четкое заполнение гарантийного талона с указанием наименования модели, ее серийного номера, даты продажи и печати фирмы-продавца в гарантийном талоне и отрывных купонах;
- наличие оригинала квитанции (чека), содержащего дату покупки.

2. Фирма «MAGNIT» оставляет за собой право на отказ в гарантийном обслуживании в случае непредоставления вышеуказанных документов, или если информация в них будет неполной, неразборчивой, противоречивой.

3. Гарантия не включает в себя периодическое обслуживание, установку, настройку изделия на дому у владельца.

4. Не подлежат гарантийному ремонту изделия с дефектами, возникшими вследствие:

- механических повреждений;
- несоблюдения условий эксплуатации или ошибочных действий владельца;
- неправильной установки, транспортировки;
- стихийных бедствий (молния, пожар, наводнение и т. п.), а также других причин, находящихся вне контроля продавца и изготовителя;
- попадания внутрь изделия посторонних предметов, жидкостей, насекомых;
- ремонта или внесения конструктивных изменений неуполномоченными лицами;
- использования аппаратуры в профессиональных целях;
- отклонений от Государственных Технических Стандартов питающих, телекоммуникационных и кабельных сетей;
- при выходе из строя деталей, обладающих ограниченным сроком службы.

5. Настоящая гарантия не ущемляет законных прав потребителя, предоставленных ему действующим законодательством.

Гарантийный талон

на электрические изделия

Наименование изделия: _____

Модель: _____

Серийный №: _____

Наименование продавца: _____

Подпись продавца: _____

Гарантийный срок на данное изделия составляет: 12 месяцев
Гарантийный срок не предоставляется на расходные части изделия

Товар мною осмотрен, претензий по качеству и комплектации не имею.
Инструкцию по эксплуатации на русском языке получил.

« _____ » _____ 200__ г.
дата продажи

подпись покупателя

М.П.

КУПОН №5

Срок проведения ремонта: _____
 Кем выполнялись работы: _____

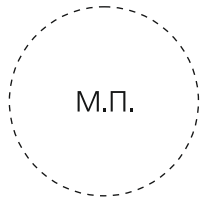
 (Ф.И.О., должность, подпись уполномоченного работника «СЦ»)

Перечень проведенных работ:

Работу принял, претензий по качеству не имею: _____

 (Ф.И.О., подпись владельца, дата)

« ____ » _____ 200_ г.



КУПОН №4

Срок проведения ремонта: _____
 Кем выполнялись работы: _____

 (Ф.И.О., должность, подпись уполномоченного работника «СЦ»)

Перечень проведенных работ:

Работу принял, претензий по качеству не имею: _____

 (Ф.И.О., подпись владельца, дата)

« ____ » _____ 200_ г.



КУПОН №3

Срок проведения ремонта: _____
 Кем выполнялись работы: _____

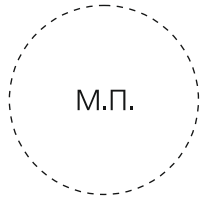
 (Ф.И.О., должность, подпись уполномоченного работника «СЦ»)

Перечень проведенных работ:

Работу принял, претензий по качеству не имею: _____

 (Ф.И.О., подпись владельца, дата)

« ____ » _____ 200_ г.



КУПОН №2

Срок проведения ремонта: _____
 Кем выполнялись работы: _____

 (Ф.И.О., должность, подпись уполномоченного работника «СЦ»)

Перечень проведенных работ:

Работу принял, претензий по качеству не имею: _____

 (Ф.И.О., подпись владельца, дата)

« ____ » _____ 200_ г.



КУПОН №1

Срок проведения ремонта: _____
 Кем выполнялись работы: _____

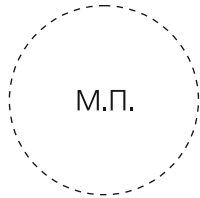
 (Ф.И.О., должность, подпись уполномоченного работника «СЦ»)

Перечень проведенных работ:

Работу принял, претензий по качеству не имею: _____

 (Ф.И.О., подпись владельца, дата)

« ____ » _____ 200_ г.



АДРЕСА СЕРВИСНЫХ ЦЕНТРОВ

Город	Наименование сервисного центра	Адрес	Телефон
Волгоград	Толиман	ул. Кузнецова, 49	(8442) 27 05 06, 27 05 07
	Сервис центр ТМ	ул. 8 й Воздушной Армии, 35	(8442) 35 15 81

