



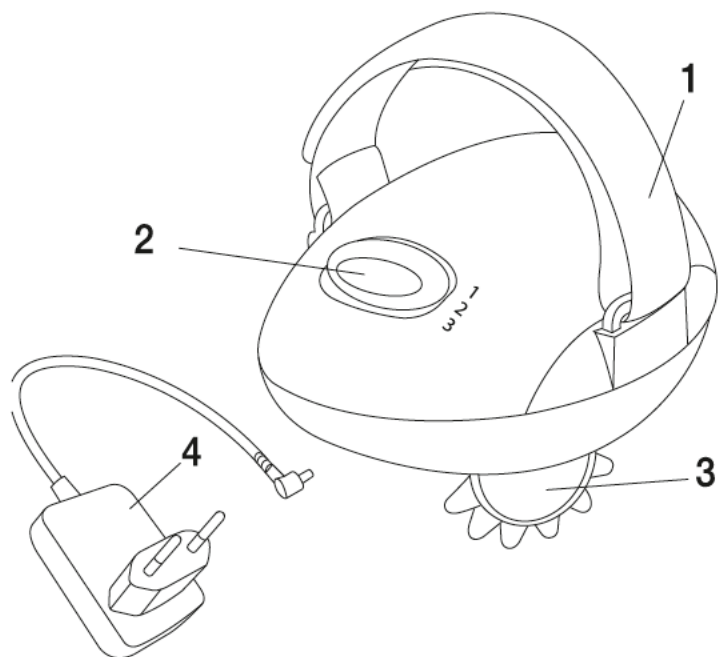
Антицеллюлитный массажер
RHM-1000
Инструкция по эксплуатации

Уважаемый покупатель!

Поздравляем Вас с приобретением техники торговой марки "MAGNIT". Мы уверены, что приобретенный товар будет соответствовать самым высоким запросам, предъявляемым Вами к бытовой технике и станет настоящим надежным помощником в Ваших домашних хлопотах. Перед началом эксплуатации, пожалуйста, внимательно ознакомьтесь с инструкцией и соблюдайте правила эксплуатации.

В этом случае торговая марка "MAGNIT" гарантирует продолжительное бесперебойное функционирование приобретенной Вами бытовой техники.

Описание



1. Петля для руки
2. Переключатель на 3 положения:
 - 0 - Выкл.
 - 1 - Низкая скорость
 - 2 - Высокая скорость
3. Массажные ролики
4. Сетевой адаптер

Данный прибор предназначен для массажа отдельных частей тела. Прибор предназначен только для **личного пользования** в быту. Он не предназначен для использования в медицинских или коммерческих целях. Он не может заменять медицинское лечение. Если Вы не уверены, подходит ли массажер для Вас, проконсультируйтесь с врачом.

Внимание: до начала применения прибора внимательно и полностью ознакомьтесь с настоящей инструкцией.

Меры предосторожности

При использовании электроприборов всегда соблюдайте инструкции по технике безопасности.

ВНИМАТЕЛЬНО ПРОЧТИТЕ ВСЕ ИНСТРУКЦИИ ПЕРЕД ИСПОЛЬЗОВАНИЕМ МАССАЖЕРА.

ОПАСНО - чтобы снизить опасность поражения электрическим током:

- Сразу после использования отключайте массажер и вынимайте вилку сетевого шнура из розетки.
- Не прикасайтесь к массажёру, если он упал в воду. Немедленно выньте вилку сетевого шнура из розетки.
- Не используйте массажёр при принятии душа.
- Не храните массажер в местах, откуда он может упасть в ванну или раковину, наполненную водой.
- Не погружайте массажер в воду или другие жидкости.

ПРЕДУПРЕЖДЕНИЕ - чтобы снизить опасность пожара и поражения электрическим током:

- Не оставляйте включенный прибор без присмотра. Выключайте прибор и отключайте его от сети сразу после использования, а также при замене насадок.
- Будьте особенно внимательны, если прибор используется детьми или людьми с ограниченными возможностями или в непосредственной близости от них.
- Используйте прибор только по прямому назначению в соответствии с инструкциями.
- Не применяйте насадки, не рекомендованные для данного прибора и не входящие в комплект.
- Следите за тем, чтобы сетевой шнур не соприкасался с горячими поверхностями.
- Не помещайте какие-либо инородные предметы в отверстия прибора.
- Не используйте прибор вне помещения и не включайте его в местах применения лакокрасочных или легковоспламеняющихся жидкостей.
- Не используйте массажер на чувствительных участках кожи, а также около глаз.
- Не используйте массажер под одеялом или под подушкой. Перегрев массажера может привести к его возгоранию, или поражению электрическим током.
- Не переносите и не подвешивайте прибор за сетевой шнур.
- Для отключения прибора, установите выключатель в положение "0" и выньте вилку сетевого шнура из розетки.
- Запрещается использовать прибор при повреждении сетевого шнура, сетевой вилки, если он работает с перебоями, а также при падении его в воду. Обратитесь в авторизованный сервисный центр для осмотра и ремонта.

Прибор предназначен только для домашнего использования.

СОХРАНИТЕ ЭТУ ИНСТРУКЦИЮ

Меры предосторожности

Внимание

- Если у Вас есть какие-либо сомнения по поводу Вашего здоровья, то перед использованием массажера необходимо проконсультироваться с врачом.
- Лицам, использующим кардиостимуляторы, перед использованием массажера необходимо проконсультироваться у врача.
- Не оставляйте прибор без присмотра, особенно в присутствии детей.
- Не накрывайте включенный прибор.
- Не используйте прибор дольше 20 минут за сеанс.
- Излишне продолжительное использование может привести к перегреву прибора и сокращению срока его эксплуатации. При перегреве выключите прибор выньте сетевую вилку из розетки и дайте остыть ему перед повторным использованием.
- Не применяйте прибор на опухших, воспалённых и повреждённых участках кожи.
- Массажер не является профессиональным оборудованием, и применяется для расслабляющего массажа и разогрева мышц. Не используйте прибор в медицинских целях.
- Не используйте массажёр перед сном. Массаж обладает стимулирующим эффектом, поэтому может вызвать бессонницу.
- Не используйте прибор во время сна.
- Не позволяйте использовать прибор детям без контроля со стороны взрослых.
- При повреждении сетевого шнура обратитесь в авторизованный сервисный центр для ремонта во избежание опасности поражения электрическим током.
- Во время работы корпус прибора подвержен нагреву. Лицам с пониженным болевым порогом и не чувствительным к температуре рекомендуется применять прибор с осторожностью.

Данный прибор обеспечивает эффективный массаж при очень малом весе самого прибора и снимает усталость.

Эксплуатация прибора

1. Снимите упаковку.
2. Проверьте прибор, блок питания и кабель на отсутствие повреждений.
3. Вставьте штекер в гнездо массажера.
4. Уложите кабель так, чтобы не допускать спотыкания об него.
 - Осторожно надавите массажным прибором на участок тела, который Вы хотите массировать.
 - Если массаж приносит болезненные или неприятные чувства, прервите его или смените положение массажера или уменьшите усилие прижатия.
 - Берегите части тела, особенно пальцы, от защемления между массажными роликами.
 - Включите массажное устройство при помощи переключателя. Массажные ролики начнут вращаться.
 - Вы можете выбрать низкую или высокую скорость вращения. Для отключения прибора переведите переключатель в позицию 0

Используйте массажер не более 15 минут. При длительном массаже чрезмерная стимуляция может приводить к зажатию мышц вместо их расслабления. Для достижения эффекта рекомендуется использовать прибор не менее 5 минут.

Очистка и хранение

Очистка

1. Перед очисткой вытащите блок питания из розетки и отсоедините его от прибора.
2. Выполняйте очистку прибора только указанным образом. Не допускать попадания жидкостей в прибор или принадлежности.
3. Массажные ролики можно снять, если с усилием потянуть за них. Роликовую насадку можно очистить с помощью мягкой щетки под проточной водой с небольшим количеством моющего средства.
4. Для очистки прибора можно использовать мягкую, слегка увлажненную ткань.
5. Используйте прибор только после того, как он полностью высохнет.

Хранение

Если Вы длительное время не пользуетесь прибором, мы рекомендуем хранить его в оригинальной упаковке в сухом помещении; запрещается класть на прибор другие предметы.

Внимание: прибор предназначен для эксплуатации в сетях переменного тока с напряжением 220 В, 50 Гц.

Мощность: 4,8 Вт

Срок службы товара: 2 года.

Самую полную информацию о товарах торговой марки "MAGNIT" Вы всегда сможете найти на веб-сайте: www.magnit.net

Фирма производитель оставляет за собой право вносить изменения в дизайн, конструкцию и комплектность поставки продукции без дополнительного уведомления.

Комплектация

Массажер в сборе – 1 шт.,

Съемная насадка – 1 шт.,

Сетевой адаптер – 1 шт.,

Инструкция по применению – 1 шт.,

Цветная упаковка – 1 шт

УСЛОВИЯ ГАРАНТИЙНОГО ОБСЛУЖИВАНИЯ

1. Настоящая гарантия имеет силу при соблюдении следующих условий:

- правильное и четкое заполнение гарантийного талона с указанием наименования модели, ее серийного номера, даты продажи и печати фирмы-продавца в гарантийном талоне и отрывных купонах;
- наличие оригинала квитанции (чека), содержащего дату покупки.

2. Фирма “MAGNIT” оставляет за собой право на отказ в гарантийном обслуживании в случае непредоставления вышеуказанных документов, или если информация в них будет неполной, неразборчивой, противоречивой.

3. Гарантия не включает в себя периодическое обслуживание, установку, настройку изделия на дому у владельца.

4. Не подлежат гарантийному ремонту изделия с дефектами, возникшими вследствие:

- механических повреждений;
- несоблюдения условий эксплуатации или ошибочных действий владельца;
- неправильной установки, транспортировки;
- стихийных бедствий (молния, пожар, наводнение и т. п.), а также других причин, находящихся вне контроля продавца и изготовителя;
- попадания внутрь изделия посторонних предметов, жидкостей, насекомых;
- ремонта или внесения конструктивных изменений неуполномоченными лицами;
- использования аппаратуры в профессиональных целях;
- отклонений от Государственных Технических Стандартов питающих, телекоммуникационных и кабельных сетей;
- при выходе из строя деталей, обладающих ограниченным сроком службы.

5. Настоящая гарантия не ущемляет законных прав потребителя, предоставленных ему действующим законодательством.

АДРЕСА СЕРВИСНЫХ ЦЕНТРОВ

Город	Наименование сервисного центра	Адрес	Телефон
Астрахань	СФ Элком	ул. Красная, 12/2	(8512) 39-08-53
Барнаул	Китеж	ул. Георгиева, 55	(3852) 47-79-00
Братск	Лексика Электроникс	ул. Пионерская, 23/40	(8152) 45-50-31
Владимир	Электрон-Сервис	ул. Ново-Ямская, 73	(0922) 24-08-19
Волжский	Толиман	ул. Оломоуцкая, 31а	(8443) 29-85-71
Волгоград	Толиман	ул. Кузнецова, 49	(8442) 27-05-06, 27-05-07
	Сервис-центр ТМ	ул. 8-й Воздушной Армии, 35	(8442) 35-15-81
Воронеж	Орбита-сервис	ул. Донбасская, 1	(0732) 77-66-25
Екатеринбург	Сервис	ул. Восточная, 44	(3432) 70-62-63
Ижевск	Радиокомплект	ул. 9-я Подлесская, 25	(3412) 59-28-05
Иркутск	ТД Эверест	Советский пер., 2	(3952) 44-59-11
Казань	Техника	ул. Вишневого, 14	(8432) 38-31-37, 38-31-07
Киров	Хоз.Быт.Торг	ул. К.Маркса, 180	(8332) 67-37-25
Кострома	АКСОН-Сервис	ул. Сутырина, 5	(0942) 22-36-28
Краснодар	Гриф-Сервис-Юг	ул. Головатого, 313	(8612) 59-47-80
Красноярск	Исток	ул. Ленина, 28	(3912) 65-32-18
	Дон ТВ	ул. Кольцевая, 12	(3912) 36-67-09
Москва	Соникио-сервис	Подсосенский пер., 12 стр. 1 (м. Курская)	(495) 917-03-16
	Соникио-сервис	Хохловский пер., 11/1 (м. Китай-город)	(495) 917-34-24
	Соникио-сервис	Колокольников пер., 9/10, стр. 5 (м. Сухаревская)	(495) 208-56-48
	М.Видео-сервис	ул. 2-я Корочаровская 14, стр.3 (м. Авиамоторная)	(495) 742-01-01
	Интеррадиоприбор	Проезд завода «Серп и молот» 5, офис 9 (м. Алексеевская)	(495) 361-49-33, 273-31-73, 361-47-48
Мурманск	CPS-Мурманск	ул. Софьи Перовской, 37	(8152) 39-08-53
Н.Новгород	Электроника	ул. Алексеевская, 9	(8312) 19-41-08, 19-41-10
Омск	Космос	Космический пр. 97а, к. 4	(3919) 53-98-41
Оренбург	Сервисбыттехника	ул. Лесозащитная, 18	(3532) 65-77-10
Ростов-на-Дону	Софт-сервис	пер. Островского, 124	(8632) 39-93-29
Самара	Сервис Центр	ул. Мичурина, 15, секция 1/2	(8462) 34-94-63, 34-29-79
Санкт-Петербург	Курсор	Загребский бульвар, 33/1	(812) 108-20-26, 108-20-19
Саратов	Архипелаг-сервис	ул. Московская, 134/146	(8452) 52-37-52
Смоленск	Гарант	ул. Фрунзе, 22	(0816) 61-88-00
Сочи	ДЭЛ	ул. Донская, 90	(8622) 93-51-19
Сыктывкар	СД-Сервис	ул. Морозова, 169	(8217) 27-14-71
Тамбов	БВС-2000	ул. Пионерская, 24	(0752) 75-17-18
Томск	Академия сервис	пр. Академический, 1	(3822) 25-85-80, 42-42-66
Тюмень	Пульсар	ул. Первомайская, 6	(3452) 24-55-80, 27-84-69
Улан-Удэ	Кондор-Сервис	ул. Гагарина, 15	(3012) 42-23-44
Уфа	Техно	ул. Чернышевского, 88	(3472) 22-99-18, 23-23-94
Челябинск	Рембыттехника	ул. Артиллерийская, 102	(3512) 772-35-12
Чита	Славянский- Электроника	ул. Чкалова, 139	(3022) 32-55-22
Якутск	Сервис-центр	ул. Стадухина, 81/5	(4112) 43-21-03, 43-20-81
Ярославль	Трио-Сервис	ул. Нахимсона, 21а	(0852) 30-82-74

Гарантийный талон

на электрические изделия

Наименование изделия: _____

Модель: _____

Серийный №: _____

Наименование продавца: _____

Подпись продавца: _____

Гарантийный срок на данное изделия составляет: 12 месяцев
Гарантийный срок не предоставляется на расходные части изделия

Товар мною осмотрен, претензий по качеству и комплектации не имею.
Инструкцию по эксплуатации на русском языке получил.

« » г.
дата продажи

подпись покупателя



КУПОН №5

Срок проведения ремонта: _____
Кем выполнялись работы: _____

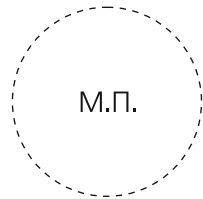
(Ф.И.О., должность, подпись уполномоченного работника «СЦ»)

Перечень проведенных работ:

Работу принял, претензий по качеству не имею: _____

(Ф.И.О., подпись владельца, дата)

« ____ » _____ Г.



КУПОН №4

Срок проведения ремонта: _____
Кем выполнялись работы: _____

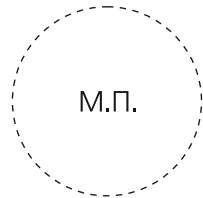
(Ф.И.О., должность, подпись уполномоченного работника «СЦ»)

Перечень проведенных работ:

Работу принял, претензий по качеству не имею: _____

(Ф.И.О., подпись владельца, дата)

« ____ » _____ Г.



КУПОН №3

Срок проведения ремонта: _____
Кем выполнялись работы: _____

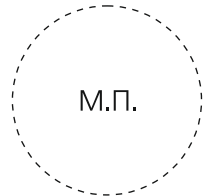
(Ф.И.О., должность, подпись уполномоченного работника «СЦ»)

Перечень проведенных работ:

Работу принял, претензий по качеству не имею: _____

(Ф.И.О., подпись владельца, дата)

« ____ » _____ Г.



КУПОН №2

Срок проведения ремонта: _____
Кем выполнялись работы: _____

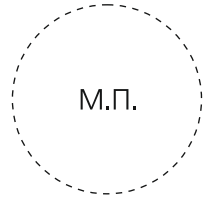
(Ф.И.О., должность, подпись уполномоченного работника «СЦ»)

Перечень проведенных работ:

Работу принял, претензий по качеству не имею: _____

(Ф.И.О., подпись владельца, дата)

« ____ » _____ Г.



КУПОН №1

Срок проведения ремонта: _____
Кем выполнялись работы: _____

(Ф.И.О., должность, подпись уполномоченного работника «СЦ»)

Перечень проведенных работ:

Работу принял, претензий по качеству не имею: _____

(Ф.И.О., подпись владельца, дата)

« ____ » _____ Г.



