



Инфракрасный массажер  
**RHM-1007**  
Инструкция по эксплуатации

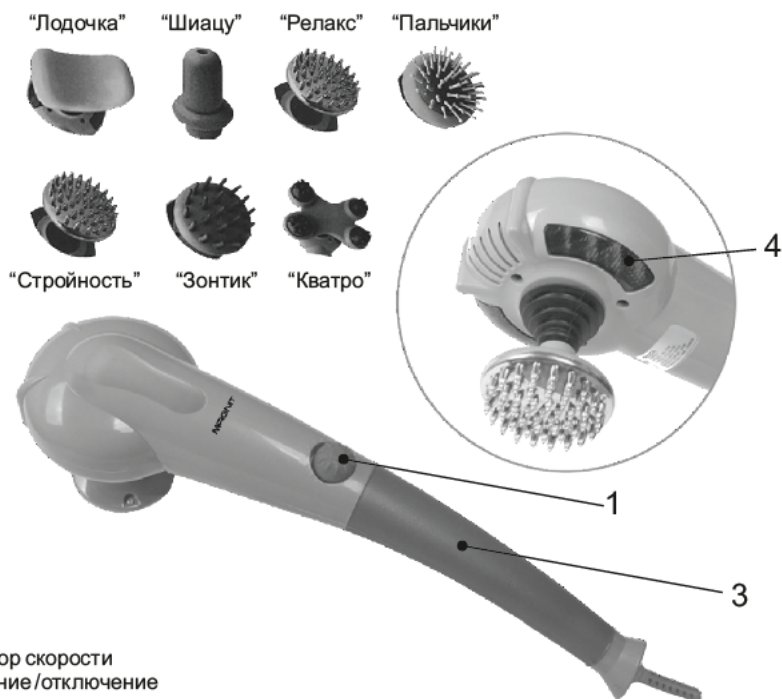


Уважаемый покупатель!

Поздравляем Вас с приобретением техники торговой марки “MAGNIT”. Мы уверены, что приобретенный товар будет соответствовать самым высоким запросам, предъявляемым Вами к бытовой технике и станет настоящим надежным помощником в Ваших домашних хлопотах. Перед началом эксплуатации, пожалуйста, внимательно ознакомьтесь с инструкцией и соблюдайте правила эксплуатации.

В этом случае торговая марка “MAGNIT” гарантирует продолжительное бесперебойное функционирование приобретенной Вами бытовой техники.

## Описание



1. Регулятор скорости
2. Включение /отключение
3. Ручка массажера
4. Инфракрасный излучатель.
5. Насадки  
“Лодочка”  
“Релакс”  
“Стройность”  
“Кватро”  
“Зонтик”  
“Пальчики”  
“Шиаци”

Данный прибор предназначен для массажа отдельных частей тела. Прибор предназначен только для **личного пользования** в быту. Он не предназначен для использования в медицинских или коммерческих целях. Он не может заменять медицинское лечение. Если Вы не уверены, подходит ли массажер для Вас, проконсультируйтесь с врачом.

**Внимание:** до начала применения прибора внимательно и полностью ознакомьтесь с настоящей инструкцией.

## Меры предосторожности

При использовании электроприборов всегда соблюдайте инструкции по технике безопасности.

### **ВНИМАТЕЛЬНО ПРОЧТИТЕ ВСЕ ИНСТРУКЦИИ ПЕРЕД ИСПОЛЬЗОВАНИЕМ МАССАЖЕРА.**

**ОПАСНО** - чтобы снизить опасность поражения электрическим током:

- Сразу после использования отключайте массажер и вынимайте вилку сетевого шнура из розетки.
- Не прикасайтесь к массажёру, если он упал в воду. Немедленно выньте вилку сетевого шнура из розетки.
- Не используйте массажёр при принятии душа.
- Не храните массажер в местах, откуда он может упасть в ванну или раковину, наполненную водой.
- Не погружайте массажер в воду или другие жидкости.

**ПРЕДУПРЕЖДЕНИЕ** - чтобы снизить опасность пожара и поражения электрическим током:

- Не оставляйте включенный прибор без присмотра. Выключайте прибор и отключайте его от сети сразу после использования, а также при замене насадок.
- Будьте особенно внимательны, если прибор используется детьми или людьми с ограниченными возможностями или в непосредственной близости от них.
- Используйте прибор только по прямому назначению в соответствии с инструкциями.
- Не применяйте насадки, не рекомендованные для данного прибора и не входящие в комплект.
- Следите за тем, чтобы сетевой шнур не соприкасался с горячими поверхностями.
- Не помещайте какие-либо инородные предметы в отверстия прибора.
- Не используйте прибор вне помещения и не включайте его в местах применения лакокрасочных или легковоспламеняющихся жидкостей.
- Не используйте массажер на чувствительных участках кожи, а также около глаз.
- Не используйте массажер под одеялом или под подушкой. Перегрев массажера может привести к его возгоранию, или поражению электрическим током.
- Не переносите и не подвешивайте прибор за сетевой шнур.
- Для отключения прибора, установите выключатель в положение "0" и выньте вилку сетевого шнура из розетки.
- Запрещается использовать прибор при повреждении сетевого шнура, сетевой вилки, если он работает с перебоями, а также при падении его в воду. Обратитесь в авторизованный сервисный центр для осмотра и ремонта.

**Прибор предназначен только для домашнего использования.**

**СОХРАНИТЕ ЭТУ ИНСТРУКЦИЮ**

# Меры предосторожности

## Внимание

- Если у Вас есть какие-либо сомнения по поводу Вашего здоровья, то перед использованием массажера необходимо проконсультироваться с врачом.
- Лицам, использующим кардиостимуляторы, перед использованием массажера необходимо проконсультироваться у врача.
- Не оставляйте прибор без присмотра, особенно в присутствии детей.
- Не накрывайте включенный прибор.
- Не используйте прибор дольше 20 минут за сеанс.
- Излишне продолжительное использование может привести к перегреву прибора и сокращению срока его эксплуатации. При перегреве выключите прибор выньте сетевую вилку из розетки и дайте остыть ему перед повторным использованием.
- Не применяйте прибор на опухших, воспалённых и повреждённых участках кожи.
- Массажер не является профессиональным оборудованием, и применяется для расслабляющего массажа и разогрева мышц. Не используйте прибор в медицинских целях.
- Не используйте массажёр перед сном. Массаж обладает стимулирующим эффектом, поэтому может вызвать бессонницу.
- Не используйте прибор во время сна.
- Не позволяйте использовать прибор детям без контроля со стороны взрослых.
- При повреждении сетевого шнура обратитесь в авторизованный сервисный центр для ремонта во избежание опасности поражения электрическим током.
- Во время работы корпус прибора подвержен нагреву.
- Лицам с пониженным болевым порогом и не чувствительным к температуре рекомендуется применять прибор с осторожностью.

**Данный прибор обеспечивает эффективный массаж при очень малом весе самого прибора и снимает усталость.**

# Эксплуатация прибора

1. Снимите упаковку.
2. Проверьте прибор, блок питания и кабель на отсутствие повреждений.
3. Уложите кабель так, чтобы не допускать спотыкания об него.

## Удобство в использовании

- Небольшой вес массажера и удлинённая ручка, позволяющая легко достать до всех частей тела.
- Инфракрасный излучатель для мягкого разогрева мышц.
- Плавный регулятор скорости.

## Свойства

- Вибромассаж нормализует циркуляцию крови.
- Избавляет от целлюлита, способствует похудению.
- Улучшает процесс обмена веществ в организме.
- Стимулирует кровообращение, устраняет застои в сосудах.
- Восстанавливает нервную систему, устраняет психологическое напряжение. Облегчает боли, вызванные нарушением кровообращения, помогает при ушибах и растяжениях.
- Помогает при ревматизме.
- Улучшает внешний вид и состояние кожи.
- При инфракрасном массаже прогревается не только кожа, но и внутренние органы, ткани, мышцы, суставы

## Применение

- Осторожно надавите массажным прибором на участок тела, который Вы хотите массировать.
- Если массаж приносит болезненные или неприятные чувства, прервите его или смените положение массажера или уменьшите усилие прижатия.
- Берегите части тела, особенно пальцы, от защемления между массажными роликами.
- Включите массажное устройство при помощи переключателя. Массажные ролики начнут вращаться.
- Вы можете выбрать низкую или высокую скорость вращения. Для отключения прибора переведите переключатель в позицию 0

### **Используйте массажер не более 15 минут.**

При длительном массаже чрезмерная стимуляция может приводить к зажатию мышц вместо их расслабления.

Для достижения эффекта рекомендуется использовать прибор **не менее 5 минут**.

## Насадки для массажа

- **Насадка "Лодочка"** для массажа рук, бедер и икр.
- **Насадка "Релакс"** для массажа ступней. В какой-то степени, массаж ступней по своей эффективности аналогичен массажу всего тела.
- **Насадка "Стройность"** для массажа живота, ягодиц. Осуществляя глубокий массаж, эта насадка поможет избавиться от целлюлита. Кроме того, такой массажер можно использовать для воздействия на акупунктурные точки.
- **Насадка "Кватро"** для массажа спины. Расширенная форма этой насадки, состоящей из четырех отдельных элементов, отлично подходит для общего массажа всего тела, и будет очень удобна при массаже спины. Массаж спины, пожалуй, самый лучший способ для того, чтобы избавиться от повседневных стрессов.
- **Насадка "Зонтик"** для массажа шеи и плеч. Универсальная насадка, с помощью которой уменьшить напряжение в шее и спине и снять усталость.
- **Насадка "Пальчики"** для массажа головы. Массаж головы - приятная и полезная процедура. Устраняет головные боли, снимает нервное напряжение.
- **Насадка "Шиаци"** для точечного массажа. Точечный массаж используется при лечении ряда заболеваний, увеличивает иммунитет и восстанавливает нервную систему. Удобная конусообразная насадка массажера, воздействуя на активные точки, оказывает поистине волшебный эффект.

# Очистка и хранение

## Очистка

1. Перед очисткой вытащите блок питания из розетки.
2. Выполняйте очистку прибора только указанным образом. Не допускать попадания жидкостей в прибор или принадлежности.
3. Массажную насадку можно снять, если с усилием потянуть за них. Роликовую насадку можно очистить с помощью мягкой щетки под проточной водой с небольшим количеством моющего средства.
4. Для очистки прибора можно использовать мягкую, слегка увлажненную ткань.
5. Используйте прибор только после того, как он полностью высохнет.

## Хранение

Если Вы длительное время не пользуетесь прибором, мы рекомендуем хранить его в оригинальной упаковке в сухом помещении; запрещается класть на прибор другие предметы.

Внимание: прибор предназначен для эксплуатации в сетях переменного тока с **напряжением 220 В, 50 Гц.**

**Мощность:** 25 Вт

Срок службы товара: 2 года.

Самую полную информацию о товарах торговой марки "MAGNIT" Вы всегда сможете найти на веб-сайте: [www. magnit.net](http://www.magnit.net)

Фирма производитель оставляет за собой право вносить изменения в дизайн, конструкцию и комплектность поставки продукции без дополнительного уведомления.

## **Комплектация**

**Массажер в сборе – 1 шт.,**

**Съемные насадки – 7 шт.,**

**Инструкция по эксплуатации – 1 шт.,**

**Цветная упаковка – 1 шт**

## УСЛОВИЯ ГАРАНТИЙНОГО ОБСЛУЖИВАНИЯ

**1.** Настоящая гарантия имеет силу при соблюдении следующих условий:

- правильное и четкое заполнение гарантийного талона с указанием наименования модели, ее серийного номера, даты продажи и печати фирмы-продавца в гарантийном талоне и отрывных купонах;
- наличие оригинала квитанции (чека), содержащего дату покупки.

**2.** Фирма "MAGNIT" оставляет за собой право на отказ в гарантийном обслуживании в случае непредоставления вышеуказанных документов, или если информация в них будет неполной, неразборчивой, противоречивой.

**3.** Гарантия не включает в себя периодическое обслуживание, установку, настройку изделия на дому у владельца.

**4.** Не подлежат гарантийному ремонту изделия с дефектами, возникшими вследствие:

- механических повреждений;
- несоблюдения условий эксплуатации или ошибочных действий владельца;
- неправильной установки, транспортировки;
- стихийных бедствий (молния, пожар, наводнение и т. п.), а также других причин, находящихся вне контроля продавца и изготовителя;
- попадания внутрь изделия посторонних предметов, жидкостей, насекомых;
- ремонта или внесения конструктивных изменений неуполномоченными лицами;
- использования аппаратуры в профессиональных целях;
- отклонений от Государственных Технических Стандартов питающих, телекоммуникационных и кабельных сетей;
- при выходе из строя деталей, обладающих ограниченным сроком службы.

**5.** Настоящая гарантия не ущемляет законных прав потребителя, предоставленных ему действующим законодательством.

# АДРЕСА СЕРВИСНЫХ ЦЕНТРОВ

Город	Наименование сервисного центра	Адрес	Телефон
Астрахань	СФ Элком	ул. Красная, 12/2	(8512) 39-08-53
Барнаул	Китеж	ул. Георгиева, 55	(3852) 47-79-00
Братск	Лексика Электроникс	ул. Пионерская, 23/40	(8152) 45-50-31
Владимир	Электрон-Сервис	ул. Ново-Ямская, 73	(0922) 24-08-19
Волжский	Толиман	ул. Оломоуцкая, 31а	(8443) 29-85-71
Волгоград	Толиман	ул. Кузнецова, 49	(8442) 27-05-06, 27-05-07
	Сервис-центр ТМ	ул. 8-й Воздушной Армии, 35	(8442) 35-15-81
Воронеж	Орбита-сервис	ул. Донбасская, 1	(0732) 77-66-25
Екатеринбург	Сервис	ул. Восточная, 44	(3432) 70-62-63
Ижевск	Радиокомплект	ул. 9-я Подлесская, 25	(3412) 59-28-05
Иркутск	ТД Эверест	Советский пер., 2	(3952) 44-59-11
Казань	Техника	ул. Вишневого, 14	(8432) 38-31-37, 38-31-07
Киров	Хоз.Быт.Торг	ул. К.Маркса, 180	(8332) 67-37-25
Кострома	АКСОН-Сервис	ул. Сутырина, 5	(0942) 22-36-28
Краснодар	Гриф-Сервис-Юг	ул. Головатого, 313	(8612) 59-47-80
Красноярск	Исток	ул. Ленина, 28	(3912) 65-32-18
	Дон ТВ	ул. Кольцевая, 12	(3912) 36-67-09
Москва	Сонико-сервис	Подсосенский пер., 12 стр. 1 (м. Курская)	(495) 917-03-16
	Сонико-сервис	Хохловский пер., 11/1 (м. Китай-город)	(495) 917-34-24
	Сонико-сервис	Колокольников пер., 9/10, стр. 5 (м. Сухаревская)	(495) 208-56-48
	М.Видео-сервис	ул. 2-я Корочаровская 14, стр.3 (м. Авиамоторная)	(495) 742-01-01
	Интеррадиоприбор	Проезд завода «Серп и молот» 5, офис 9 (м. Алексеевская)	(495) 361-49-33, 273-31-73, 361-47-48
Мурманск	CPS-Мурманск	ул. Софьи Перовской, 37	(8152) 39-08-53
Н.Новгород	Электроника	ул. Алексеевская, 9	(8312) 19-41-08, 19-41-10
Омск	Космос	Космический пр. 97а, к. 4	(3919) 53-98-41
Оренбург	Сервисбыттехника	ул. Лесозащитная, 18	(3532) 65-77-10
Ростов-на-Дону	Софт-сервис	пер. Островского, 124	(8632) 39-93-29
Самара	Сервис Центр	ул. Мичурина, 15, секция 1/2	(8462) 34-94-63, 34-29-79
Санкт-Петербург	Курсор	Загребский бульвар, 33/1	(812) 108-20-26, 108-20-19
Саратов	Архипелаг-сервис	ул. Московская, 134/146	(8452) 52-37-52
Смоленск	Гарант	ул. Фрунзе, 22	(0816) 61-88-00
Сочи	ДЭЛ	ул. Донская, 90	(8622) 93-51-19
Сыктывкар	СД-Сервис	ул. Морозова, 169	(8217) 27-14-71
Тамбов	БВС-2000	ул. Пионерская, 24	(0752) 75-17-18
Томск	Академия сервис	пр. Академический, 1	(3822) 25-85-80, 42-42-66
Тюмень	Пульсар	ул. Первомайская, 6	(3452) 24-55-80, 27-84-69
Улан-Удэ	Кондор-Сервис	ул. Гагарина, 15	(3012) 42-23-44
Уфа	Техно	ул. Чернышевского, 88	(3472) 22-99-18, 23-23-94
Челябинск	Рембыттехника	ул. Артиллерийская, 102	(3512) 772-35-12
Чита	Славянский- Электроника	ул. Чкалова, 139	(3022) 32-55-22
Якутск	Сервис-центр	ул. Стадухина, 81/5	(4112) 43-21-03, 43-20-81
Ярославль	Трио-Сервис	ул. Нахимсона, 21а	(0852) 30-82-74

# Гарантийный талон

на электрические изделия

Наименование изделия: \_\_\_\_\_

Модель: \_\_\_\_\_

Серийный №: \_\_\_\_\_

Наименование продавца: \_\_\_\_\_

Подпись продавца: \_\_\_\_\_

Гарантийный срок на данное изделия составляет: 12 месяцев  
Гарантийный срок не предоставляется на расходные части изделия

Товар мною осмотрен, претензий по качеству и комплектации не имею.  
Инструкцию по эксплуатации на русском языке получил.

«  »                      г.  
дата продажи

\_\_\_\_\_  
подпись покупателя



КУПОН №5

Срок проведения ремонта: \_\_\_\_\_  
Кем выполнялись работы: \_\_\_\_\_

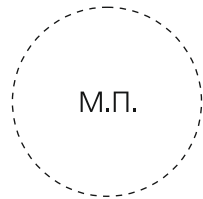
\_\_\_\_\_  
(Ф.И.О., должность, подпись уполномоченного работника «СЦ»)

Перечень проведенных работ:  
\_\_\_\_\_  
\_\_\_\_\_

Работу принял, претензий по качеству не имею: \_\_\_\_\_

\_\_\_\_\_  
(Ф.И.О., подпись владельца, дата)

« \_\_\_\_ » \_\_\_\_\_ Г.



КУПОН №4

Срок проведения ремонта: \_\_\_\_\_  
Кем выполнялись работы: \_\_\_\_\_

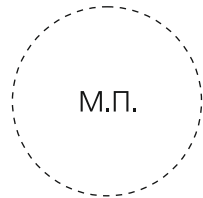
\_\_\_\_\_  
(Ф.И.О., должность, подпись уполномоченного работника «СЦ»)

Перечень проведенных работ:  
\_\_\_\_\_  
\_\_\_\_\_

Работу принял, претензий по качеству не имею: \_\_\_\_\_

\_\_\_\_\_  
(Ф.И.О., подпись владельца, дата)

« \_\_\_\_ » \_\_\_\_\_ Г.



КУПОН №3

Срок проведения ремонта: \_\_\_\_\_  
Кем выполнялись работы: \_\_\_\_\_

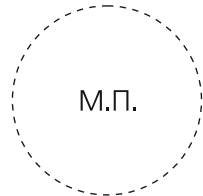
\_\_\_\_\_  
(Ф.И.О., должность, подпись уполномоченного работника «СЦ»)

Перечень проведенных работ:  
\_\_\_\_\_  
\_\_\_\_\_

Работу принял, претензий по качеству не имею: \_\_\_\_\_

\_\_\_\_\_  
(Ф.И.О., подпись владельца, дата)

« \_\_\_\_ » \_\_\_\_\_ Г.



КУПОН №2

Срок проведения ремонта: \_\_\_\_\_  
Кем выполнялись работы: \_\_\_\_\_

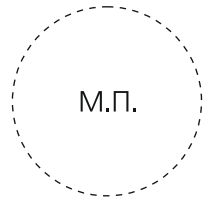
\_\_\_\_\_  
(Ф.И.О., должность, подпись уполномоченного работника «СЦ»)

Перечень проведенных работ:  
\_\_\_\_\_  
\_\_\_\_\_

Работу принял, претензий по качеству не имею: \_\_\_\_\_

\_\_\_\_\_  
(Ф.И.О., подпись владельца, дата)

« \_\_\_\_ » \_\_\_\_\_ Г.



КУПОН №1

Срок проведения ремонта: \_\_\_\_\_  
Кем выполнялись работы: \_\_\_\_\_

\_\_\_\_\_  
(Ф.И.О., должность, подпись уполномоченного работника «СЦ»)

Перечень проведенных работ:  
\_\_\_\_\_  
\_\_\_\_\_

Работу принял, претензий по качеству не имею: \_\_\_\_\_

\_\_\_\_\_  
(Ф.И.О., подпись владельца, дата)

« \_\_\_\_ » \_\_\_\_\_ Г.





