



Массажная подушка
RHM-1012
Инструкция по эксплуатации

Уважаемый покупатель!

Поздравляем Вас с приобретением техники торговой марки "MAGNIT". Мы уверены, что приобретенный товар будет соответствовать самым высоким запросам, предъявляемым Вами к бытовой технике и станет настоящим надежным помощником в Ваших домашних хлопотах. Перед началом эксплуатации, пожалуйста, внимательно ознакомьтесь с инструкцией и соблюдайте правила эксплуатации.

В этом случае торговая марка "MAGNIT" гарантирует продолжительное бесперебойное функционирование приобретенной Вами бытовой техники.

Описание



1. Подушка
2. Массажные головки
3. Переключатель электронного управления
4. Шнур электросети

Данный прибор предназначен для массажа отдельных частей тела. Прибор предназначен только для **личного пользования** в быту. Он не предназначен для использования в медицинских или коммерческих целях. Он не может заменять медицинское лечение. Если Вы не уверены, подходит ли массажер для Вас, проконсультируйтесь с врачом.

Внимание: до начала применения прибора внимательно и полностью ознакомьтесь с настоящей инструкцией.

Меры предосторожности

- Перед использованием массажной подушки внимательно прочитайте руководство по эксплуатации.
- Сохраняйте данное руководство в течение всего срока эксплуатации.
- Перед включением в сеть убедитесь, что рабочее напряжение сетевого адаптера соответствует напряжению сети.
- Не используйте устройство в непосредственной близости от источников тепла или открытого пламени.
- Следите, чтобы провод сетевого адаптера не касался горячих поверхностей и острых углов мебели.
- Во избежание удара электрическим током, не погружайте сетевой адаптер в воду или любые другие жидкости.
- Не используйте массажную подушку в помещениях с высокой влажностью.
- Не используйте массажную подушку при плохом самочувствии или в сонном состоянии.
- Массаж должен доставлять только приятные ощущения. При болевых ощущениях и недомогании во время массажа, обратитесь к врачу.
- Водитель может пользоваться массажной подушкой только во время стоянки автомобиля.
 - Не оставляйте включенное устройство без присмотра.
 - Отключайте устройство и вынимайте из розетки сетевой адаптер перед чистой устройства, или в случае если Вы им не пользуетесь.
 - Не разрешайте детям использовать массажную подушку в качестве игрушки.
- Данное устройство не предназначено для использования детьми и людьми с ограниченными возможностями, если только лицом, отвечающим за их безопасность, им не даны соответствующие и понятные им инструкции о безопасном использовании устройства и тех опасностях, которые могут возникать при его неправильном пользовании.
- Запрещается пользоваться массажной подушкой, если имеются какие-либо повреждения кожного покрова в месте проведения сеанса массажа.
- Запрещается снимать чехол и ремонтировать устройство самостоятельно.
- При обнаружении неисправностей, прекратите использование устройства и обратитесь в авторизированный сервисный центр.
- Устройство предназначено только для бытового использования.

Внимание!

Избегайте прямого массажа позвоночника, не располагайте массажные ролики вдоль позвоночника.

Меры предосторожности

Перед использованием массажной подушки проконсультируйтесь с врачом, не используйте прибор, если у Вас:

- хронические заболевания в стадии обострения;
- сердечно-сосудистые заболевания;
- онкологические заболевания;
- наличие имплантантов в позвоночнике;
- используете кардиостимулятор;
- имеются повреждения или заболевания кожи в месте воздействия массажера;

Если Вы:

- беременны,
- недавно перенесли оперативное вмешательство,
- проходите курс лечения,
- имеете ограничения двигательной активности.

Показания к применению

- Массажная подушка - это массажер практически для любой части тела.
- При помощи четырех вращающихся головок подушка массирует область затылка и шеи, плеч и спины, бедер, икр и ступней ног.

Функция подогрева

- Подогрев обеспечивает глубокую стимуляцию кожи, кровеносных сосудов; улучшает кровообращение.
- Благодаря воздействию подогрева открываются поры на поверхности кожи, а также происходит более быстрое обновление клеток.

Показания к применению

- Массажная подушка - это массажер практически для любой части тела.
- При помощи четырех вращающихся головок подушка массирует область затылка и шеи, плеч и спины, бедер, икр и ступней ног.

Функция подогрева

- Прибор также оснащен подключаемой функцией нагрева массажных головок.
- Сочетание вибромассажа с тепловым излучением обеспечивает максимальный эффект от массажной подушки.
- Все настройки выполняются с помощью блока управления, расположенного сбоку подушки.
- Прибор имеет два режима работы:
 - массаж
 - массаж с подогревом.
- Устраняет нервное переутомление, напряжение, усталость, головные боли.

Эксплуатация прибора

- Извлеките устройство из упаковки.
- Протрите внешний чехол мягкой сухой тканью.
- Используйте пульт управления для переключения скорости массажа и степени прогрева.

ПРОВЕДЕНИЕ МАССАЖА

Дома

- Для массажа шеи или спины наденьте устройство на спинку стула или кресла или подложите массажную подушку под бедра или ступни ног.

Внимание! Избегайте прямого массажа позвоночника, не располагайте массажные ролики вдоль позвоночника.

- Вставьте штекер провода сетевого адаптера в гнездо питания.
- Переключателем выберите необходимый режим работы:
Выберете режим синхронного и свободного вращения
- С помощью регулятора скорости, выберете наиболее комфортную для Вас скорость. Нажмите на верхнюю часть регулятора для замедления и на нижнюю для ускорения массажных головок.
- С помощью регулятора температуры выберете один из режимов нагрева
- Массируйте каждый участок около 3 минут, затем передвигайте подушку.
- Через 15 минут отключите устройство, переведя переключатель в положение «0» и выньте сетевой адаптер из розетки.

Примечание: Чтобы продлить срок службы устройства, делайте перерыв между сеансами массажа 15 минут.

Рекомендации

- Всегда рекомендуется начинать массаж с шейного отдела. После чего можно перейти на массаж спины. Рекомендуемое время массажа одной зоны от 3 до 5 минут.
- Следите, чтобы массажные ролики не надавливали на позвоночник.
- Если во время использования устройства Вы почувствовали дискомфорт из-за сильного давления роликов, рекомендуется накрыть поверхность подушки-массажера полотенцем.
- Массажер эффективен для профилактики целлюлита, подложите массажную подушку под бедро и включите функцию инфракрасного излучения. Рекомендуемая длительность массажа от 4 до 5 минут
- Далее произведите массаж икроножных мышц.
- Массаж ступней ног активизирует акупунктурные точки и благоприятно влияет на организм человека.
- Для вывода токсинов из организма рекомендуется выпить 300-350 мл теплой воды до и после массажа.
- Не используйте массажер более 15 минут за 1 сеанс во избежание перенапряжения мышц.
- Массажер оснащен функцией защиты от перегрева. Если прибор выключился автоматически – дайте прибору остыть от 20 до 30 минут, после чего он будет готов к эксплуатации.

Очистка и хранение

Чистка и уход

- Выключите устройство, установив переключатель в положение «0» и отключите его от сетевого адаптера.
- Протрите корпус мягкой сухой тканью. Не используйте чистящие средства.
- При сильных загрязнениях протрите корпус устройства влажной мягкой тканью с использованием нейтрального моющего средства, затем вытрите насухо.
- Запрещается самостоятельно снимать чехол, а также погружать устройство в воду или любые другие жидкости.
- Храните устройство в сухом прохладном месте недоступном для детей.

Хранение

- Если Вы длительное время не пользуетесь прибором, мы рекомендуем хранить его в оригинальной упаковке в сухом помещении.
- Запрещается класть на прибор другие предметы.

Срок службы товара: 2 года.

Самую полную информацию о товарах торговой марки "MAGNIT" Вы всегда сможете найти на веб-сайте: www.magnit.net

Фирма производитель оставляет за собой право вносить изменения в дизайн, конструкцию и комплектность поставки продукции без дополнительного уведомления.

Комплектация

Массажер в сборе – 1 шт.,
Сетевой адаптер 220 В — 1 шт.,
Пульт дистанционного управления – 1 шт.,
Инструкция по эксплуатации – 1 шт.,
Цветная упаковка – 1 шт

УСЛОВИЯ ГАРАНТИЙНОГО ОБСЛУЖИВАНИЯ

1. Настоящая гарантия имеет силу при соблюдении следующих условий:

- правильное и четкое заполнение гарантийного талона с указанием наименования модели, ее серийного номера, даты продажи и печати фирмы-продавца в гарантийном талоне и отрывных купонах;
- наличие оригинала квитанции (чека), содержащего дату покупки.

2. Фирма “MAGNIT” оставляет за собой право на отказ в гарантийном обслуживании в случае непредоставления вышеуказанных документов, или если информация в них будет неполной, неразборчивой, противоречивой.

3. Гарантия не включает в себя периодическое обслуживание, установку, настройку изделия на дому у владельца.

4. Не подлежат гарантийному ремонту изделия с дефектами, возникшими вследствие:

- механических повреждений;
- несоблюдения условий эксплуатации или ошибочных действий владельца;
- неправильной установки, транспортировки;
- стихийных бедствий (молния, пожар, наводнение и т. п.), а также других причин, находящихся вне контроля продавца и изготовителя;
- попадания внутрь изделия посторонних предметов, жидкостей, насекомых;
- ремонта или внесения конструктивных изменений неуполномоченными лицами;
- использования аппаратуры в профессиональных целях;
- отклонений от Государственных Технических Стандартов питающих, телекоммуникационных и кабельных сетей;
- при выходе из строя деталей, обладающих ограниченным сроком службы.

5. Настоящая гарантия не ущемляет законных прав потребителя, предоставленных ему действующим законодательством.

АДРЕСА СЕРВИСНЫХ ЦЕНТРОВ

Город	Наименование сервисного центра	Адрес	Телефон
Астрахань	СФ Элком	ул. Красная, 12/2	(8512) 39-08-53
Барнаул	Китеж	ул. Георгиева, 55	(3852) 47-79-00
Братск	Лексика Электроникс	ул. Пионерская, 23/40	(8152) 45-50-31
Владимир	Электрон-Сервис	ул. Ново-Ямская, 73	(0922) 24-08-19
Волжский	Толиман	ул. Оломоуцкая, 31а	(8443) 29-85-71
Волгоград	Толиман	ул. Кузнецова, 49	(8442) 27-05-06, 27-05-07
	Сервис-центр ТМ	ул. 8-й Воздушной Армии, 35	(8442) 35-15-81
Воронеж	Орбита-сервис	ул. Донбасская, 1	(0732) 77-66-25
Екатеринбург	Сервис	ул. Восточная, 44	(3432) 70-62-63
Ижевск	Радиокомплект	ул. 9-я Подлесская, 25	(3412) 59-28-05
Иркутск	ТД Эверест	Советский пер., 2	(3952) 44-59-11
Казань	Техника	ул. Вишневого, 14	(8432) 38-31-37, 38-31-07
Киров	Хоз.Быт.Торг	ул. К.Маркса, 180	(8332) 67-37-25
Кострома	АКСОН-Сервис	ул. Сутырина, 5	(0942) 22-36-28
Краснодар	Гриф-Сервис-Юг	ул. Головатого, 313	(8612) 59-47-80
Красноярск	Исток	ул. Ленина, 28	(3912) 65-32-18
	Дон ТВ	ул. Кольцевая, 12	(3912) 36-67-09
Москва	Сонико-сервис	Подсосенский пер., 12 стр. 1 (м. Курская)	(495) 917-03-16
	Сонико-сервис	Хохловский пер., 11/1 (м. Китай-город)	(495) 917-34-24
	Сонико-сервис	Колокольников пер., 9/10, стр. 5 (м. Сухаревская)	(495) 208-56-48
	М.Видео-сервис	ул. 2-я Корочаровская 14, стр.3 (м. Авиамоторная)	(495) 742-01-01
	Интеррадиоприбор	Проезд завода «Серп и молот» 5, офис 9 (м. Алексеевская)	(495) 361-49-33, 273-31-73, 361-47-48
Мурманск	CPS-Мурманск	ул. Софьи Перовской, 37	(8152) 39-08-53
Н.Новгород	Электроника	ул. Алексеевская, 9	(8312) 19-41-08, 19-41-10
Омск	Космос	Космический пр. 97а, к. 4	(3919) 53-98-41
Оренбург	Сервисбыттехника	ул. Лесозащитная, 18	(3532) 65-77-10
Ростов-на-Дону	Софт-сервис	пер. Островского, 124	(8632) 39-93-29
Самара	Сервис Центр	ул. Мичурина, 15, секция 1/2	(8462) 34-94-63, 34-29-79
Санкт-Петербург	Курсор	Загребский бульвар, 33/1	(812) 108-20-26, 108-20-19
Саратов	Архипелаг-сервис	ул. Московская, 134/146	(8452) 52-37-52
Смоленск	Гарант	ул. Фрунзе, 22	(0816) 61-88-00
Сочи	ДЭЛ	ул. Донская, 90	(8622) 93-51-19
Сыктывкар	СД-Сервис	ул. Морозова, 169	(8217) 27-14-71
Тамбов	БВС-2000	ул. Пионерская, 24	(0752) 75-17-18
Томск	Академия сервис	пр. Академический, 1	(3822) 25-85-80, 42-42-66
Тюмень	Пульсар	ул. Первомайская, 6	(3452) 24-55-80, 27-84-69
Улан-Удэ	Кондор-Сервис	ул. Гагарина, 15	(3012) 42-23-44
Уфа	Техно	ул. Чернышевского, 88	(3472) 22-99-18, 23-23-94
Челябинск	Рембыттехника	ул. Артиллерийская, 102	(3512) 772-35-12
Чита	Славянский- Электроника	ул. Чкалова, 139	(3022) 32-55-22
Якутск	Сервис-центр	ул. Стадухина, 81/5	(4112) 43-21-03, 43-20-81
Ярославль	Трио-Сервис	ул. Нахимсона, 21а	(0852) 30-82-74

Гарантийный талон

на электрические изделия

Наименование изделия: _____

Модель: _____

Серийный №: _____

Наименование продавца: _____

Подпись продавца: _____

Гарантийный срок на данное изделия составляет: 12 месяцев
Гарантийный срок не предоставляется на расходные части изделия

Товар мною осмотрен, претензий по качеству и комплектации не имею.
Инструкцию по эксплуатации на русском языке получил.

« » г.
дата продажи

подпись покупателя



КУПОН №5

Срок проведения ремонта: _____
Кем выполнялись работы: _____

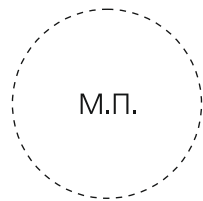
(Ф.И.О., должность, подпись уполномоченного работника «СЦ»)

Перечень проведенных работ:

Работу принял, претензий по качеству не имею: _____

(Ф.И.О., подпись владельца, дата)

« ____ » _____ г.



КУПОН №4

Срок проведения ремонта: _____
Кем выполнялись работы: _____

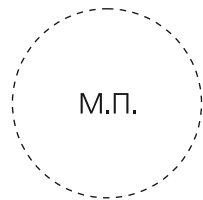
(Ф.И.О., должность, подпись уполномоченного работника «СЦ»)

Перечень проведенных работ:

Работу принял, претензий по качеству не имею: _____

(Ф.И.О., подпись владельца, дата)

« ____ » _____ г.



КУПОН №3

Срок проведения ремонта: _____
Кем выполнялись работы: _____

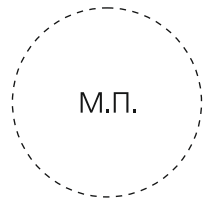
(Ф.И.О., должность, подпись уполномоченного работника «СЦ»)

Перечень проведенных работ:

Работу принял, претензий по качеству не имею: _____

(Ф.И.О., подпись владельца, дата)

« ____ » _____ г.



КУПОН №2

Срок проведения ремонта: _____
Кем выполнялись работы: _____

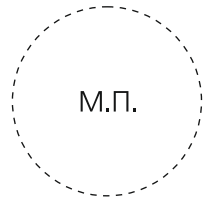
(Ф.И.О., должность, подпись уполномоченного работника «СЦ»)

Перечень проведенных работ:

Работу принял, претензий по качеству не имею: _____

(Ф.И.О., подпись владельца, дата)

« ____ » _____ г.



КУПОН №1

Срок проведения ремонта: _____
Кем выполнялись работы: _____

(Ф.И.О., должность, подпись уполномоченного работника «СЦ»)

Перечень проведенных работ:

Работу принял, претензий по качеству не имею: _____

(Ф.И.О., подпись владельца, дата)

« ____ » _____ г.

