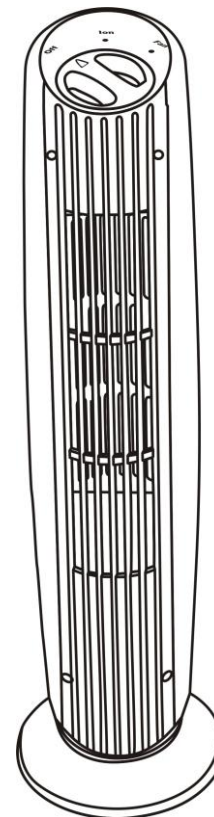


MARTA

**ОЧИСТИТЕЛЬ ВОЗДУХА
С ФУНКЦИЕЙ ИОНИЗАЦИИ**

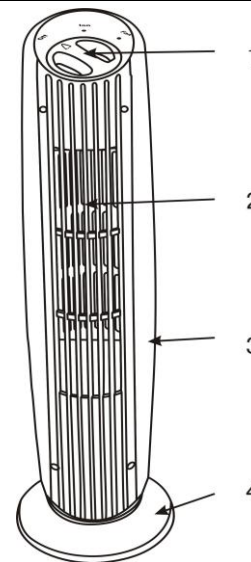
Руководство по эксплуатации

MT-4103



ОПИСАНИЕ

1. Переключатель режимов
2. Отверстия для входа / выхода воздуха
3. Корпус
4. База



МЕРЫ БЕЗОПАСНОСТИ

- Внимательно прочитайте данную инструкцию перед эксплуатацией прибора во избежание поломок при использовании и сохраните ее для справок в дальнейшем.
- Перед первоначальным включением проверьте, соответствуют ли технические характеристики изделия, указанные в маркировке, параметрам электросети.
- Неправильное обращение может привести к поломке изделия, нанести материальный ущерб и причинить вред здоровью пользователя.
- Не оставляйте включенное устройство без присмотра.
- Всегда отключайте прибор от электросети, если не пользуетесь им.
- Отключайте прибор от электросети при снятии или установке съемных частей, а также перед чисткой.
- Запрещается использовать устройство вне помещений.
- Очиститель воздуха предназначен только для домашнего использования.
- Не используйте устройство в помещении с повышенным уровнем влажности, например, в ванной комнате.

- Никогда не включайте и не отключайте прибор от сети влажными руками во избежание электрического шока.
- Не передвигайте прибор во время работы.
- Во избежание опасности поражения электротоком или возгорания не опускайте корпус прибора, базу питания, электрошнур и вилку в воду или другие жидкости. Если это случилось, немедленно отключите устройство от электросети и, прежде чем пользоваться им дальше, проверьте работоспособность и безопасность прибора у квалифицированных специалистов.
- При использовании прибора детьми необходим непосредственный контроль взрослых.
- Не используйте прибор с поврежденным проводом или вилкой. Во избежание поражения электрическим током или возгорания не пытайтесь самостоятельно разбирать или ремонтировать прибор. Для ремонта и регулировки прибора обращайтесь в ближайший сервисный центр.
- Не используйте прибор вне помещений.
- Следите за тем, чтобы электрошнур не пересекал острых краев и не касался горячих поверхностей.
- Не заслоняйте впускное и выпускное отверстия для воздуха, так как это ослабит производительность данного изделия и может привести к поломке.
- Не включайте устройство в местах, где распыляются аэрозоли либо используются легковоспламеняющиеся жидкости.
- Не ставьте прибор вблизи мебели и электрических приборов.
- Не устанавливайте изделие вблизи источников тепла (нагревательные приборы, батареи центрального отопления и т.д.). Это может привести к деформации и изменению цвета корпуса прибора.
- Не допускайте попадания на прибор прямых солнечных лучей.
- Не располагайте прибор на расстоянии ближе, чем 1 метр от нахождения телевизоров, радиоприемников, акустических систем и антенн. Данное изделие может служить источником помех.
- Размещайте прибор на горизонтальной твердой ровной поверхности в месте, обеспечивающем нормальную циркуляцию воздуха.
- Не устанавливайте изделие на металлические поверхности корпусов аудио/видео техники и холодильников. Не устанавливайте изделие на неустойчивые поверхности. Это может привести к падению прибора и выходу из строя.
- Запрещается располагать на поверхности прибора бумажные салфетки, одежду и др. предметы.
- Не располагайте прибор на расстоянии ближе, чем 0,5 метра от мест длительного нахождения человека.
- Людям с гиперчувствительностью к озону противопоказано длительное времяпровождение в помещении, где работает изделие.
- Рекомендуется продолжительная (возможна круглосуточная) работа изделия, но необходимо соблюдать правила техники безопасности, как при работе любого электроприбора: отключайте устройство от сети, когда нет необходимости его использования.
- Прибор следует поставить на ровную твердую поверхность.

ПЕРЕД ПЕРВЫМ ИСПОЛЬЗОВАНИЕМ

- Распакуйте прибор и удалите с него все этикетки.
- Перед первым использованием протрите поверхность корпуса влажной тряпочкой.

- Поставьте прибор на ровную устойчивую поверхность.

ИСПОЛЬЗОВАНИЕ ПРИБОРА

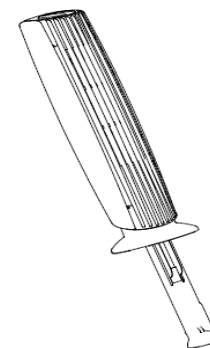
Ионный очиститель воздуха эффективно очищает воздух, нейтрализует неприятные запахи и создает благоприятный климат у Вас дома. Электростатический пылесборник нейтрализует бактерии, задерживает мельчайшие частицы пыли до 0,3 микрон.

Устанавливайте очиститель воздуха на высоте примерно 90 см от пола для оптимальной циркуляции воздуха. Не рекомендуется устанавливать прибор на расстоянии ближе, чем 0,5 м от места длительного пребывания человека.

- Подключите прибор к электросети.
- Установите переключатель режимов в положение "ON/ LOW", при этом загорится красный индикатор, свидетельствующий о том, что прибор работает в слабом режиме ионизации воздуха.
- Если Вы хотите ускорить процесс очищения воздуха или площадь помещения большая, установите переключатель режимов в положение "HIGH", при этом загорится зеленый индикатор, свидетельствующий о том, что прибор работает в сильном режиме ионизации воздуха.
- Для того чтобы отключить прибор, установите переключатель режимов в положение "OFF", а затем отсоедините прибор от электросети.

ЧИСТКА И УХОД

- Отсоедините прибор от электросети.
- Извлеките пылесборник из нижней части прибора.
- Мягкой тканью протрите пылесборник или помойте его в посудомоечной машине.
- Протрите внешнюю поверхность прибора мягкой влажной тряпочкой.
- Поместите пылесборник обратно в прибор.
- Избегайте попадания воды внутрь прибора.
- Не используйте абразивные чистящие средства.
- Перед тем как убрать прибор на хранение вытрите его насухо



ТЕХНИЧЕСКИЕ ХАРАКТЕРИСТИКИ

Электропитание	220 - 240 Вольт, 50 герц
Мощность:	3 Ватта
Вес нетто / брутто:	0,55 кг / 0,85 кг
Размеры (Д x Ш x В):	170 мм x 110 мм x 285 мм

Завод-изготовитель: ZHEJIANG DONGSHUN ELECTRONIC APPLIANCE GROUP LTD.
#273 Mid Yuexiu Road, ShangYu city, Zhejiang, China
Жедзянь Донгшун Электроник Эпплайнс Груп Лтд.
№ 273 Мид Юсю Роуд, Шанг Ю сити, Жедзянь, Китай