



## Краткое руководство пользователя МегаФон SP-A5



**МЕГАФОН**  
Будущее зависит от тебя

## Технические характеристики

- GSM/GPRS 900/1800 МГц
- WCDMA 900/2100 МГц
- HSDPA 7,2 Мбит/с, HSUPA 384 Кбит/с
- ОС Android™ 2.3 Gingerbread
- Qualcomm MSM7227, процессор ARM 11, 600 МГц
- Видеоускоритель Adreno 200
- Память RAM 512 Мб, ROM 512 Мб
- Сенсорный дисплей 3,5"
- Разрешение дисплея 480 × 800 точек
- Камера 5 Мпикс
- Поддержка карт памяти microSD до 32 Гб
- Съёмка видео 3GP 640 × 480 точек
- Wi-Fi 802.11 b/g
- Wireless AP
- Bluetooth® 2.1, A2DP, EDR
- FM-радио
- Разъём для наушников 3,5 мм
- Разъём microUSB
- GPS, A-GPS
- G-sensor, датчик приближения
- Аккумулятор 1250 мА·ч
- Размер 56,5 × 116 × 11,8 мм
- Вес 110 г.

## Комплектация

- Мобильный телефон МегаФон SP-A5
- Аккумулятор
- Карта памяти microSD 2 Гб
- Зарядное устройство
- USB-кабель
- Проводная гарнитура
- Краткое руководство пользователя

## Правовая и лицензионная информация

- «МультиФон»™ и логотип «МегаФон» являются товарными знаками ОАО «МегаФон».
- Opera Mini является зарегистрированным товарным знаком Opera Software ASA.
- Facebook и логотип f являются зарегистрированными товарными знаками Facebook, Inc., и используются в соответствии с лицензией.
- Twitter и логотип T являются зарегистрированными товарными знаками Twitter, Inc., и используются в соответствии с лицензией.
- «ВКонтакте» и логотип «В» являются зарегистрированными товарными знаками ООО «В Контакте».
- Товарный знак и эмблемы Bluetooth принадлежат корпорации Bluetooth SIG, и любое их использование компанией-производителем осуществляется в рамках соответствующей лицензии.
- Google, логотип Google, Android, логотип Android, Google Search, Google Maps, Gmail, YouTube, Google Play, Google Latitude и Google Talk являются товарными знаками корпорации Google Inc.
- Другие упоминаемые в данном документе товарные знаки, названия компаний, продуктов и сервисов принадлежат исключительно их владельцам.

- Между описанием в руководстве и действительными функциями устройства могут наблюдаться некоторые расхождения в зависимости от версии программного обеспечения или от особенностей услуг Вашего оператора связи. Компания-производитель не несет юридической ответственности за любые такие расхождения, если они имеются, за их последствия, ответственность за это несут исключительно операторы сети. Устройство может содержать данные, включая приложения и программное обеспечение, которые предоставляются сторонними лицами для использования в устройстве («Приложения сторонних лиц»).
- Все приложения третьих сторон в этом устройстве предоставляются «как есть», без каких либо гарантий, прямых или косвенных, в том числе товарной гарантии, предназначенные для определенного использования, совместимые с другими данными и приложениями без нарушения авторских прав.
- Компания-производитель выполнила все обязательства, возлагаемые на нее как на производителя мобильных устройств (телефонов) с учетом соблюдения прав интеллектуальной собственности. Ком-

- пания-производитель не несет ответственности за банкротство или несостоятельность третьих лиц, чьи приложения используются на данном устройстве.
- Компания-производитель не несет ответственности за претензии, иски или какие-либо иные действия, возникающие в результате использования или попытки использования приложений сторонних лиц. Кроме того, приложения сторонних лиц, которые в настоящее время предоставляются бесплатно компанией-производителем, в будущем могут потребовать платные обновления; компания-производитель отказывается от ответственности в отношении дополнительных расходов, которые в дальнейшем могут понести покупатели.
  - Наличие приложений может изменяться в зависимости от страны, где используется устройство; ни в каких случаях компания-производитель не несет ответственности перед покупателем за доступные приложения и программное обеспечение данного устройства, отсутствие одного или нескольких приложений и какие-либо последствия, которые могут возникнуть после удаления данных приложений.
  - С целью правильной и безопасной эксплуатации

устройства, внимательно ознакомьтесь с правилами техники безопасности, описанными в данном руководстве. Производитель не несет ответственности за ущерб, причиненный в результате неправильной эксплуатации устройства, не соответствующей правилам, приведенным в данном руководстве.

## Информация по технике безопасности

	Не используйте устройство на автозаправочных станциях
	Не используйте устройство во время вождения без беспроводных аксессуаров
	Устройство может быть источником яркого или мигающего света
	Если устройство находится близко к телу, держите его на расстоянии не менее 15 мм
	Не выбрасывайте устройство в огонь
	Мелкие части устройства могут стать причиной удушья
	Избегайте контакта с магнитными деталями
	Устройство может быть источником громких звуков
	Не подвергайте устройство воздействию высоких или низких температур

	Не подносите к кардиостимуляторам и другим медицинским устройствам личного использования
	Не подвергайте устройство воздействию влаги, держите в сухом месте
	При наличии соответствующих указаний отключайте устройство в больницах и других медицинских учреждениях
	Не разбирайте устройство
	При наличии соответствующих указаний отключайте устройство в самолете и аэропорту
	Не полагайтесь на устройство как на единственный способ вызова служб экстренной помощи
	Отключайте устройство в местах с взрывоопасной средой
	Используйте только одобренные аксессуары

## Личные данные и их безопасность

Использование некоторых функций или приложений сторонних производителей может привести к потере личных данных или к тому, что эти данные станут доступными для других. Для защиты личной и конфиденциальной информации рекомендуется принять ряд соответствующих мер:

- Используйте устройство в безопасной зоне для предотвращения его от несанкционированного использования.
- Всегда выполняйте блокировку экрана и создайте пароль или графический ключ для его разблокировки.
- Периодически выполняйте копирование личных данных, которые хранятся на SIM/USIM-карте, карте памяти или в памяти устройства. Если Вы планируете использовать другое устройство, то убедитесь, что все личные данные перемещены или удалены со старого устройства.
- Если Вы беспокоитесь о вирусах при получении сообщений или писем от неизвестного адресата, Вы можете удалять их, не открывая.
- Если Вы пользуетесь устройством для работы в сети Интернет, то избегайте посещения сайтов, которые могут представлять риск безопасности теле-

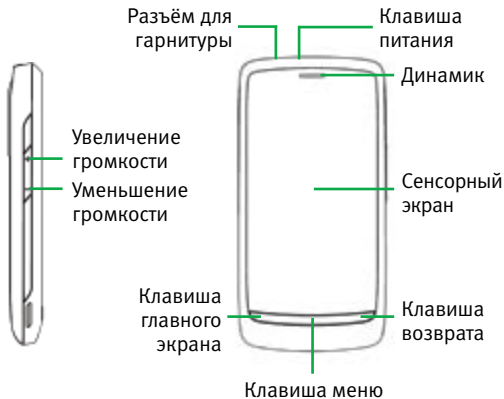
фона, для предотвращения кражи вашей личной информации.

- Если Вы пользуетесь такими услугами, как Wi-Fi или Bluetooth, то установите пароли при использовании данных услуг для предотвращения несанкционированного доступа. Если данные услуги не используются некоторое время, то рекомендуется их отключить.
- Установите и регулярно обновляйте антивирусное программное обеспечение, а также проверяйте устройство на наличие вирусов.
- Убедитесь в том, что приложения сторонних фирм получены из надежных источников. Загруженные сторонние приложения должны проходить проверку на наличие вирусов.
- Работа некоторых приложений требует передачи данных о Вашем местоположении. В результате эти данные могут узнать сторонние лица.
- Ваше устройство может предоставлять диагностическую информацию для приложений сторонних поставщиков. Сторонние производители используют эту информацию для улучшения своих продуктов и услуг.

Узнайте больше о защите Ваших мобильных устройств от вредоносных программ, мошенничества, вымогательства и т.п. на [stopfraud.megafon.ru](http://stopfraud.megafon.ru) .

## Ознакомление с телефоном

Рисунки в этом руководстве приведены для примера. Фактический внешний вид телефона и экрана зависит от приобретенной Вами модификации.



### Кнопка питания.

- Удерживайте нажатой для выбора режимов телефона: без звука, в самолете или для выключения. Нажмите, чтобы переключить телефон в режим ожидания.
- Нажмите для отключения режима ожидания.

### Кнопка главного экрана.

- Нажмите для возврата на главный экран из любого приложения или экрана.

- Удерживайте нажатой, чтобы просмотреть недавно открываемые приложения.

#### **Клавиша меню.**

Нажмите для отображения команд на текущем экране.

#### **Клавиша возврата.**

Нажмите для возврата на предыдущий экран.

#### **Клавиша громкости.**

Для увеличения громкости нажмите верхнюю часть клавиши, для уменьшения громкости нажмите нижнюю часть клавиши.

## **Перед началом эксплуатации**

Для доступа устройства к сети подвижной связи требуется SIM-карта «МегаФон».

**Снимите заднюю крышку.**



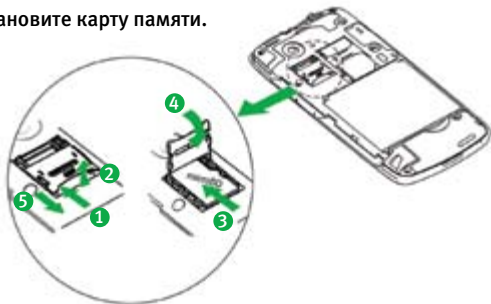
**Установите SIM-карту.**



**Установите аккумулятор.**



Установите карту памяти.



Зарядите аккумулятор.



Перед использованием нового телефона необходимо зарядить аккумулятор, выполнив следующие действия.

1. Подключите адаптер в разъем для зарядки.
2. Подключите зарядное устройство к стандартной розетке переменного тока.
3. Отключите зарядное устройство после полной зарядки аккумулятора.

**Включение/выключение телефона.**

1. Проверьте наличие SIM-карты в телефоне и убедитесь, что аккумулятор полностью заряжен.
2. Удерживайте нажатой **клавишу питания**, чтобы включить телефон.
3. Чтобы выключить телефон, удерживайте нажатой **клавишу питания** для отображения команд. Выберите **Отключить питание**, затем **ОК**.

**Переключение в режим ожидания**


В режиме ожидания устройство потребляет меньше энергии, а дисплей отключается, что позволяет экономить заряд аккумулятора. Устройство автоматически переключается в режим ожидания при

автоматическом выключении дисплея по истечении определенного периода времени с момента последней активности. Данный период времени можно задать в пункте **Автоотключение экрана** параметров дисплея.

Нажмите **клавишу питания** для перехода в режим ожидания.

#### **Выход из режима ожидания.**

Выйти из режима ожидания можно следующим способом.

1. Нажать клавишу питания, чтобы включить экран устройства.
2. Перетащить значок  вправо.

#### **Примечание.**

Если вы установили на разблокировку экрана графический ключ, PIN-код или по пароль для вашего телефона, то вам потребуется ввести его для снятия блокировки.

## **Лучшие приложения**


Ваш телефон поставляется с большим набором уже установленных приложений. Благодаря гибкости операционной системы Google Android™, Вы можете существенно расширить функционал устройства, установив дополнительные приложения.

Мы постарались отобрать для Вас самые нужные приложения, которые позволят раскрыть потенциал вашего телефона на 100%, и специально для этого добавили в телефон функцию «Лучшие приложения». С ней Вы сможете быстро и просто установить следующие приложения:

- **МультиФон™**: звонки по низким тарифам и бесплатные звонки для абонентов МегаФона.
- **Редирект МультиФон**: виджет для быстрого переключения режимов приема вызовов для услуги «МультиФон»™.
- **МегаФон-Навигация**: приложение с широкими навигационными возможностями и бесплатным трафиком для абонентов МегаФона.
- **Трава.ru**: приложение для подписчиков портала trava.ru.
- **МегаОфисы**: приложения позволяет узнать, где находится ближайший офис (салон связи) МегаФона.

- **Кино.МегаФон:** приложение, с помощью которого Вы сможете ознакомиться с репертуаром кино-театров, посмотреть список сеансов и описание фильмов, забронировать места в зале и купить билет в кино.
- **Банк Памяти:** приложение для синхронизации Ваших контактов, закладок, записей календаря и SMS-сообщений.
- **Opera Mobile:** специальная версия мобильного браузера для абонентов МегаФона.
- **QR-код:** программа декодирования QR-кодов.
- **Чат Facebook:** чат-клиент для популярной социальной сети Facebook.

#### Для установки приложений:

1. Нажмите **клавишу домашнего экрана** и затем нажатием на экранную кнопку  перейдите к списку всех приложений, в котором выберите иконку **«Лучшие приложения»** .
2. В открывшемся окне просто нажмите кнопку **«Установить»** напротив имени приложения, которое Вы хотите установить.

## Информация о производителе и сертификации

Продукт произведен по заказу ОАО «МегаФон» компанией ZTE Corporation: адрес 518057, ZTE Building, Hi-Tech Industrial Park, Nanshan District, Shenzhen, КНР.

Тел: +86-755-26779999

Веб-сайт: <http://www.zte.com.cn>

E-mail: [mobile@zte.com.cn](mailto:mobile@zte.com.cn)