



Руководство по эксплуатации

Данное руководство содержит в себе инструкции по эксплуатации продукции следующих артикулов:

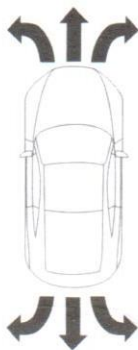
21000, 21800, 21900, 23200-1, 25910, 26400, 27400, 27800, 28000, 28110, 28200, 28400, 28810, 30400, 30600, 30800, 31200, 31400, 31600, 31601, 31900, 35500, 35800, 36400, 38200, 38500, 38700, 38900, 38901, 40300, 40700, 42100, 42200, 42300, 42400, 42500, 42600, 42700, 42800, 42900, 43000, 44100, 44200, 44400, 44600, 47100, 47200, 47300, 47400, 47500, 47510, 47600, 47700, 47800, 47900, 48000, 49100, 49200, 49300, 49400, 49500, 49600, 49700, 49800, 49900, 50100, 50200, 57500, 70200, 70300, 70400, 70500, 70600, 70700, 70800, 70900, 71000, 71100, 26400-2, 38900-2, 38901-2, 42300-2, 42500-2, 42800-2, 42900-2, 43000-2, 47100-2, 47200-2, 47300-2, 47700-2, 57500-2, 70200-2, 70300-2, 70400-2, 70500-2, 70600-2, 70700-2, 70800-2,

Установка батареек

- Откройте отсек для батареек на нижней части автомобиля, установите 5 AA батареек, соблюдая указанную полярность, затем закройте отсек.
- Установите антенну в гнездо пульта управления. Откройте отсек для батареек на пульте управления, установите 1 9V батарейку, соблюдая указанную полярность, затем закройте отсек.
- Включите питание автомобиля и пульта управления, на пульте загорится индикатор активности.
- Отладка движения производится при помощи пульта управления, на прямом отрезке плоскости.

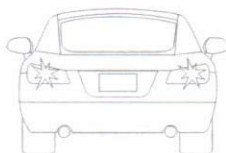
Предупреждение

- Рекомендуются к использованию батарейки типа AA 1.5V
- Не используйте аккумуляторы и батарейки разных фирм производителей. Не используйте щелочные, карбон-цинковые и никель-кадмиевые (Ni-Cad) аккумуляторы одновременно.
- Установка батареек и аккумуляторов должна производиться исключительно взрослыми.
- При установке батареек и аккумуляторов, всегда соблюдайте полярность.
- Вынимайте аккумуляторы, когда устройство не используется.
- Не замыкать и не разбирать батарейки и аккумуляторы. Беречь от огня.
- Если одна из батареек «потекла», необходимо аккуратно извлечь ее из отсека для батареек. Далее следует установить новые аккумуляторы.
- Используйте только тот вид аккумуляторов и батареек, который рекомендован фирмой производителем.
- Не пытайтесь зарядить батарейки не аккумуляторного типа.
- Запрещается подвергать батарейки и аккумуляторы прямым солнечным лучам, а так же погружать их в воду.

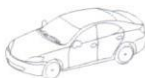


Особенности и функции


Модели обладают оригинальным дизайном и прочным литым корпусом. Автомобиль передвигается вперед и назад, а так же поворачивает влево и вправо. Движение вперед и назад сопровождается сигнальными световыми эффектами фар.



1. Потеря мощности батареек или аккумуляторов приводит к снижению маневренности и скорости автомобиля. В случае потери мощности, следует заменить батарейки или зарядить аккумуляторы.



2. Вмешательство сторонних радиоволн может помешать управлению автомобилем. Это может быть вызвано непосредственной близостью устройств, работающих на аналогичной частоте. Попробуйте выбрать другое место, для запуска автомобиля.

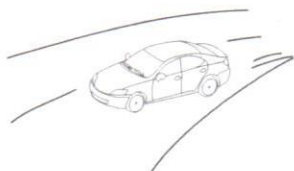


3. Не запускайте автомобиль на песке, воде или на снегу.



5. Антенна пульта управления не должна быть направлена вниз в сторону автомобиля, направляйте антенну вверх, для наилучшего управления автомобилем. Если антенна пульта управления выдвигаемая, убедитесь, что она вытянута на полную длину, перед началом запуска автомобиля.

4. Не подвергайте автомобиль и пульт управления воздействию прямых солнечных лучей.



Изображения автомобилей могут отличаться, в зависимости от выбранной модели.

XINGHUI AUTO MODEL CO., LTD.
[Http://www.rastar.cn](http://www.rastar.cn)