

REDMOND

Обогреватель электрический конвекторного типа
SkyHeat RFH-C4519S



Руководство по эксплуатации



УВАЖАЕМЫЙ ПОКУПАТЕЛЬ!

Благодарим за то, что вы отдали предпочтение бытовой технике REDMOND.

REDMOND — это качество, надежность и неизменно внимательное отношение к потребностям клиентов. Надеемся, что вам понравится продукция компании и вы также будете выбирать наши изделия в будущем.

Обогреватель REDMOND SkyHeat RFH-C4519S — это современный высокотехнологичный прибор, который поможет создать в доме атмосферу тепла и уюта. В нем используется нагревательный элемент PTC — керамический полупроводник, помещенный в алюминиевый профиль. При работе прибора уровень мощности автоматически корректируется в зависимости от изменений температуры за счет свойств керамики, что делает обогреватель пожаробезопасным и позволяет избежать перегрева нагревательного элемента. Благодаря этому прибор не сушит воздух и температура в помещении долгое время остается комфортной. Мобильная конструкция обогревателя позволяет использовать его как в квартире или офисе, так и на даче. Встроенный модуль *Bluetooth v4.0* позволяет дистанционно управлять прибором с помощью смартфона или планшета с установленным приложением **Ready for Sky**.

Хотите узнать больше? Посетите наш сайт www.multivarka.pro.

Здесь вы можете найти самую актуальную информацию о предлагаемой технике REDMOND и ожидаемых новинках, получить консультацию онлайн, а также заказать продукцию REDMOND и оригинальные аксессуары к ней в нашем интернет-магазине.

Служба поддержки пользователей REDMOND в России: 8-800-200-77-21 (звонок по России бесплатный).



Прежде чем использовать данное изделие, внимательно прочитайте руководство по эксплуатации и сохраните его в качестве справочника. Правильное использование прибора значительно продлит срок его службы.

Меры безопасности

- Производитель не несет ответственности за повреждения, вызванные несоблюдением техники безопасности и правил эксплуатации изделия.
- Данный электроприбор предназначен для использования в бытовых условиях и может применяться в квартирах, загородных домах, гостиничных номерах, бытовых помещениях магазинов, офисов или в других подобных условиях непромышленной эксплуатации. Промышленное или любое другое нецелевое использование устройства будет считаться нарушением условий надлежащей эксплуатации изделия. В этом случае производитель не несет ответственности за возможные последствия.
- Перед подключением устройства к электросети проверьте, совпадает ли ее напряжение с номинальным напряжением питания прибора (см. технические характеристики или заводскую табличку изделия).
- Используйте удлинитель, рассчитанный на потребляемую мощность прибора: несоответствие параметров может привести к короткому замыканию или возгоранию кабеля.
- Выключайте прибор из розетки после использования, а также во время его очистки или перемещения. Извлекайте электрошнур сухими руками, удерживая его за штепсель, а не за провод.
- Не протягивайте шнур электропитания в дверных проемах или вблизи источников тепла. Следите за тем, чтобы электрошнур не перекручивался и не перегибался, не соприкасался с острыми предметами, углами и кромками мебели.

STOP *ПОМНИТЕ: случайное повреждение кабеля электропитания может привести к неполадкам, которые не соответствуют условиям гарантии, а также к поражению электротоком. Поврежденный электрокабель требует срочной замены в сервис-центре.*

- Не накрывайте прибор во время работы тканью и другими материалами, не используйте его для сушки белья и одежды. Это нарушает правила пожарной безопасности и может привести к порче имущества.
- Используйте прибор только по назначению. Использование прибора в целях, отличающихся от указанных в данном руководстве, является нарушением правил эксплуатации.
- Перед очисткой прибора убедитесь, что он отключен от электросети. Строго следуйте инструкциям по очистке.

STOP *ЗАПРЕЩАЕТСЯ погружать корпус прибора в воду!*

- Запрещена эксплуатация прибора в ванной комнате, вблизи ванн, раковин или других емкостей, наполненных водой. Существует опасность поражения электрическим током. Также нельзя использовать устройство на открытом воздухе – существует опасность неисправности прибора из-за попадания влаги внутрь, вблизи легковоспламеняющихся веществ – из-за опасности взрыва или пожара.
- Данный прибор не предназначен для использования людьми (включая детей), у которых есть физические, нервные или психические отклонения или недостаток опыта и знаний, за исключением случаев, когда за такими лицами осуществляется надзор или проводится их инструктирование относительно использования данного прибора лицом, отвечаю-

щим за их безопасность. Необходимо осуществлять надзор за детьми с целью недопущения их игр с прибором, его комплектующими, а также заводской упаковкой. Очистка и обслуживание устройства не должны производиться детьми без присмотра взрослых.

- Запрещены самостоятельный ремонт прибора или внесение изменений в его конструкцию. Ремонт прибора должен производиться исключительно специалистом авторизованного сервис-центра. Непрофессионально выполненная работа может привести к поломке прибора, травмам и повреждению имущества.



***ВНИМАНИЕ!** Запрещено использование прибора при любых неисправностях.*

СОДЕРЖАНИЕ







Технические характеристики.....	8
Устройство модели.....	8
Комплектация	8
I. ПЕРЕД НАЧАЛОМ ИСПОЛЬЗОВАНИЯ	10
II. ЭКСПЛУАТАЦИЯ ОБОГРЕВАТЕЛЯ	10
Технология Ready for Sky	10
Использование прибора.....	11
Системы автоотключения.....	11
III. УХОД ЗА ПРИБОРОМ.....	12
IV. ПЕРЕД ОБРАЩЕНИЕМ В СЕРВИС-ЦЕНТР	13
V. ГАРАНТИЙНЫЕ ОБЯЗАТЕЛЬСТВА.....	14

Технические характеристики

Модель.....	SkyHeat RFH-C4519S
Мощность.....	2000 Вт
Напряжение.....	220-240 В, 50 Гц
Тип управления.....	электронный, дистанционный (технология Ready for Sky)
Стандарт передачи данных.....	Bluetooth v4.0
Поддержка устройств:	
• Android.....	4.3 Jelly Bean или выше
• iOS.....	7.0 или выше
Защита от поражения электротоком.....	класс II
Режимы работы:	
• умеренный.....	1000 Вт
• интенсивный.....	2000 Вт
Нагревательный элемент.....	керамический (PTC)
Датчик движения.....	есть
Тип управления.....	электронный
Индикация.....	есть
Воздушный фильтр.....	съёмный
Функция отсрочки отключения.....	есть
Функция отсрочки включения.....	есть
Функция «Интеллектуальный обогрев».....	есть

Функция «Защита от детей».....	есть
Площадь обогрева.....	20 м ²
Уровень шума.....	менее 50 дБ
Автоотключение.....	при падении/перегреве
Длина электрошнура.....	2,3 м
Габаритные размеры.....	480 x 157 x 408 мм
Вес нетто.....	3,4 кг ± 3%

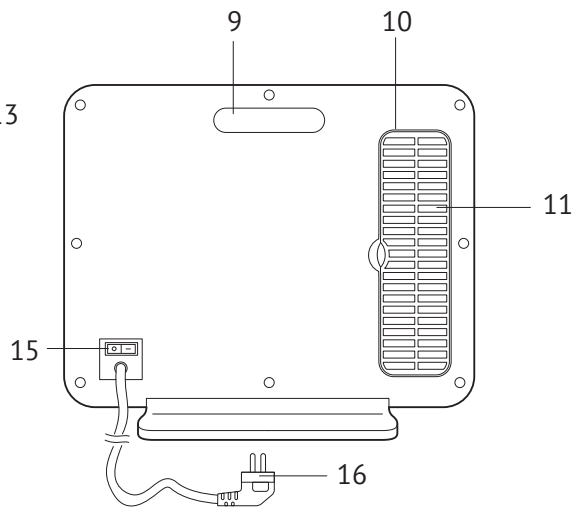
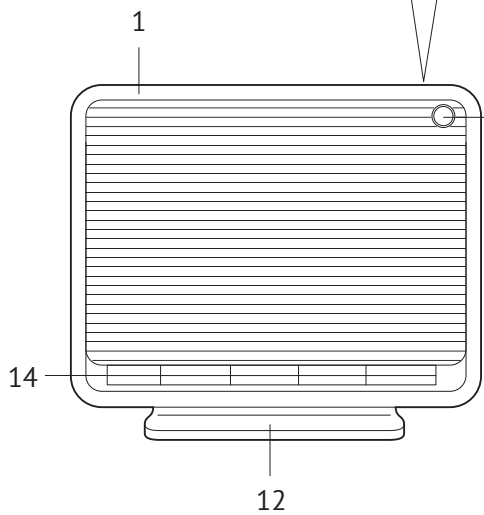
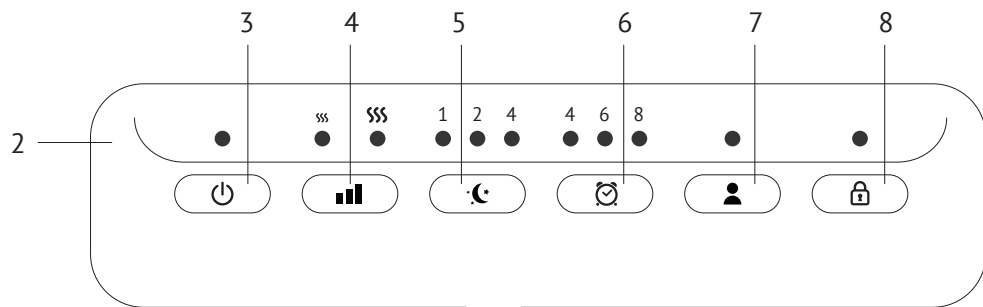
Устройство модели

1. Корпус прибора
2. Панель управления с индикацией
3. Кнопка  – выход из спящего режима
4. Кнопка  – выбор режима работы
5. Кнопка  – отсрочка отключения
6. Кнопка  – отсрочка включения
7. Кнопка  – функция «Интеллектуальный обогрев»
8. Кнопка  – функция «Защита от детей»
9. Ручка для переноски
10. Крышка воздушного фильтра
11. Воздушный фильтр
12. Подставка
13. Колпачок датчика движения
14. Отверстия выхода горячего воздуха
15. Переключатель питания «0/1»
16. Электрошнур

Комплектация

1. Обогреватель – 1 шт.
2. Руководство по эксплуатации – 1 шт.
3. Сервисная книжка – 1 шт.

Производитель имеет право на внесение изменений в дизайн, комплектацию, а также в технические характеристики изделия в ходе постоянного совершенствования своей продукции без дополнительного уведомления об этих изменениях.



I. ПЕРЕД НАЧАЛОМ ИСПОЛЬЗОВАНИЯ

Осторожно достаньте изделие и его комплектующие из коробки. Удалите все упаковочные материалы и рекламные наклейки.



Обязательно сохраните на месте предупреждающие наклейки, наклейки-указатели (при наличии) и табличку с серийным номером изделия на корпусе! Отсутствие серийного номера на изделии автоматически лишает вас права на гарантийное обслуживание.





После транспортировки или хранения при низких температурах необходимо выдержать прибор при комнатной температуре не менее 2 часов перед включением.

Полностью размотайте сетевой шнур. Все элементы прибора протрите влажной тканью и тщательно просушите перед включением в сеть.

II. ЭКСПЛУАТАЦИЯ ОБОГРЕВАТЕЛЯ

Технология *Ready for Sky*








Технология *Ready for Sky* позволяет вам с помощью одноименной программы-приложения управлять прибором дистанционно с помощью смартфона или планшета.

1. Загрузите приложение *Ready for Sky* из магазина приложений *AppStore* или *Google Play* (в зависимости от операционной системы используемого устройства) на свой смартфон или планшет.
2. Запустите приложение *Ready for Sky*, создайте аккаунт и следуйте появляющимся на экране подсказкам.
3. Включите функцию *Bluetooth v4.0* на мобильном устройстве.
4. Откройте и обновите список доступных для соединения с мобильным устройством приборов.
5. Из списка доступных устройств выберите подключаемый прибор. Имя устройства совпадает с номером модели. Вы можете задать новое имя или оставить установленное по умолчанию.
6. Подключите обогреватель к электросети. Нажмите и удерживайте в течение 10 секунд кнопку . Прибор подаст звуковой сигнал, начнется процесс синхронизации, на панели управления будут поочередно загораться индикаторы  и .
7. Для отключения возможности дистанционного управления нажмите и удерживайте кнопку  в течение 20 секунд до звукового сигнала, когда прибор выключен.





Для обеспечения стабильной связи мобильное устройство должно находиться не более чем в 10 метрах от прибора.

Использование прибора

1. Подключите прибор к электросети. Переверните переключатель питания «0/1» в положение I. Прибор перейдет в спящий режим.
2. Включите прибор, нажав кнопку  на панели. Прибор подаст звуковой сигнал.
3. Нажимая кнопку , выберите один из двух режимов работы:  — для умеренного обогрева или  — для интенсивного.
4. С помощью кнопки  можно установить интервал времени, по истечении которого прибор автоматически отключится. Возможные значения времени — 1, 2 или 4 часа.
5. Если необходимо, чтобы прибор включился в определенное время, используйте кнопку . Вы можете отложить включение прибора на 4, 6 или 8 часов.
6. Для экономии электроэнергии вы можете использовать функцию «Интеллектуальный обогрев». В этом режиме с помощью датчика движения прибор определяет присутствие человека или домашних животных в помещении и автоматически отключается, если в зоне чувствительности датчика никого нет. Для включения/отключения функции интеллектуального обогрева нажмите кнопку .



Если функции интеллектуального обогрева и отсрочки отключения неактивны, максимальное время работы прибора будет ограничено 12 часами с момента внесения последних изменений в настройки прибора. По истечении 12 часов прибор автоматически отключится.

7. Для большей безопасности в обогревателе SkyHeat RFH-C4519S предусмотрена возможность блокировки панели управления и пульта дистанционного управления от случайного нажатия кнопок. Для включения/отключения блокировки нажмите кнопку .
8. Для прекращения работы обогревателя повторно нажмите кнопку  и отключите прибор от электросети.

Системы автоотключения

Обогреватель SkyHeat RFH-C4519S оснащен защитной системой, отключающей его в случае перегрева или при падении.

Если прибор отключился в результате перегрева, отключите его от электросети и дайте остыть в течение 20-30 минут. После этого можно возобновить использование обогревателя. Если прибор отключился при падении, верните его в вертикальное положение. Обогреватель перейдет в спящий режим.

III. УХОД ЗА ПРИБОРОМ

Внимание! В случае возникновения какого-либо сбоя в работе приложения **Ready for Sky**, обращение в сервисный центр не обязательно. Просто позвоните в службу технической поддержки REDMOND по телефону 8-800-200-77-41 (звонок по России бесплатный) и получите консультацию наших специалистов. Программное обеспечение будет скорректировано при очередном обновлении с учетом ваших замечаний.

Перед очисткой прибора убедитесь, что он отключен от электросети и полностью остыл. Очистку корпуса прибора производите влажной тканью, смоченной в мыльном растворе.

Допускается очистка только внешних поверхностей прибора.



ЗАПРЕЩАЕТСЯ помещать корпус прибора под струю воды или погружать его в воду. Не используйте при очистке прибора абразивные и химически агрессивные средства, губки с жестким покрытием.

Для очистки воздушного фильтра нажмите на фиксатор в верхней части крышки фильтра и снимите его. Промойте фильтр под проточной водой и тщательно просушите перед тем, как установить его в прибор.

Перед хранением очистите и просушите все части прибора. Храните прибор в сухом вентилируемом месте вдали от солнечных лучей и нагревательных приборов.

IV. ПЕРЕД ОБРАЩЕНИЕМ В СЕРВИС-ЦЕНТР

Внимание! В случае возникновения какого-либо сбоя в работе приложения **Ready for Sky** обращение в сервисный центр не обязательно. Просто позвоните в службу технической поддержки REDMOND по телефону 8-800-200-77-41 (звонок по России бесплатный) и получите консультацию и помощь наших специалистов по устранению ошибки и/или сбоя в работе приложения **Ready for Sky**. Ваши предложения и замечания по работе приложения будут учтены при очередном обновлении.

Неисправность	Возможная причина	Способ устранения
Прибор не работает	Шнур электропитания не подсоединен к электросети	Подключите прибор к электросети
	В электророзетке отсутствует напряжение	Подключите прибор к исправной электророзетке
Прибор неожиданно отключился	Сработала система защиты от перегрева	Отключите прибор от электросети и дайте ему остыть в течение 20-30 минут
Во время работы появился запах пластика	Прибор перегрелся	Сократите время непрерывной работы прибора. Не используйте прибор для достижения очень высокой температуры в помещении
	Прибор новый, запах исходит от защитного покрытия	Проведите тщательную очистку прибора (см. «Уход за прибором»). Запах исчезнет после нескольких включений
Попытка синхронизации не удалась	Отключена функция <i>Bluetooth v4.0</i> на мобильном устройстве	Включите функцию <i>Bluetooth v4.0</i> на мобильном устройстве
	Приложение Ready for Sky на мобильном устройстве не активно	Откройте приложение Ready for Sky на мобильном устройстве
	Синхронизируемые устройства находятся слишком далеко	Убедитесь что устройства находятся в пределах 10 метров друг от друга

V. ГАРАНТИЙНЫЕ ОБЯЗАТЕЛЬСТВА

На данное изделие предоставляется гарантия сроком на 2 года с момента приобретения. В течение гарантийного периода изготовитель обязуется устранить путем ремонта, замены деталей или замены всего изделия любые заводские дефекты, вызванные недостаточным качеством материалов или сборки. Гарантия вступает в силу только в том случае, если дата покупки подтверждена печатью магазина и подписью продавца на оригинальном гарантийном талоне. Настоящая гарантия признается лишь в том случае, если изделие применялось в соответствии с руководством по эксплуатации, не ремонтировалось, не разбиралось и не было повреждено в результате неправильного обращения с ним, а также сохранена полная комплектность изделия. Данная гарантия не распространяется на естественный износ изделия и расходные материалы (фильтры, лампочки, антипригарные покрытия, уплотнители и т. д.).

Срок службы изделия и срок действия гарантийных обязательств на него исчисляются со дня продажи или с даты изготовления изделия (в случае, если дату продажи определить невозможно).

Дату изготовления прибора можно найти в серийном номере, расположенном на идентификационной наклейке на корпусе изделия. Серийный номер состоит из 13 знаков. 6-й и 7-й знаки обозначают месяц, 8-й — год выпуска устройства.

Установленный производителем срок службы прибора составляет 3 года со дня его приобретения при условии, что эксплуатация изделия производится в соответствии с данным руководством и применимыми техническими стандартами.

Упаковку, руководство пользователя, а также сам прибор необходимо утилизировать в соответствии с местной программой по переработке отходов. Не выбрасывайте такие изделия вместе с обычным бытовым мусором.

EAC

© REDMOND. Все права защищены. 2015

Воспроизведение, передача, распространение, перевод или другая переработка данного документа или любой его части без предварительного письменного разрешения правообладателя запрещены.

The **Bluetooth** word mark and logos are registered trademarks owned by **Bluetooth SIG, Inc.**

Bluetooth является зарегистрированным товарным знаком компании **Bluetooth SIG, Inc.**

App Store is a service mark of **Apple Inc.**, registered in the U.S. and other countries.

App Store является знаком обслуживания **Apple Inc.**, зарегистрированным в США и других странах.

Google Play is a registered trademark of **Google Inc.**

Google Play является зарегистрированным товарным знаком компании **Google Inc.**

Produced by Redmond Industrial Group LLC
One Commerce Plaza, 99 Washington Ave, Ste. 805A,
Albany, New York, 12210, United States
www.redmond.company
www.multivarka.pro
Made in China

RFH-C4519S-UM-2