

Printed in Korea
GH68-40554B Rev.1.0
Russian. 02/2014



## Зарядка аккумулятора



- Подключите малый конец зарядного устройства в многоцелевой разъем устройства, а большой конец — в электрическую розетку.
- После полной зарядки отключите устройство от зарядки. Отсоедините зарядку от устройства и от электрической розетки.

- ⚠ Используйте только зарядные устройства, аккумуляторы и кабели, одобренные компанией Samsung. Использование неутвержденных кабелей или зарядных устройств может привести к взрыву аккумулятора или иному повреждению изделия.
- Не извлекайте аккумулятор, пока не отсоединено зарядное устройство. Это может привести к повреждению изделия.


- 🔌 В целях экономии электроэнергии отключайте зарядное устройство, если оно не используется. Зарядное устройство не оснащено выключателем питания, поэтому его нужно отключать, чтобы прервать процесс зарядки и сэкономить электроэнергию. При использовании зарядное устройство должно плотно прилегать к розетке и быть легко доступным.



### Отправка и просмотр сообщений

<span><span>📧</span></span> <b>&lt;Меню&gt;</b> → <b>Сообщения</b>
<b>Передача сообщений</b>
<ol style="list-style-type: none"><li>Нажмите программную клавишу <b>Создать сообщение</b>.</li> <li>Выберите <b>&lt;Опции&gt;</b> → <b>Добавить получателей</b> → <b>Контакты</b>, чтобы открыть телефонную книгу.</li> <li>Выберите контакт и нажмите <b>&lt;Опции&gt;</b> → <b>Добавить</b>. Или введите номер телефона абонента.</li> <li>Перейдите ниже и введите текст сообщения. <i>См. раздел «Работа с меню».</i></li> <li>Нажмите программную клавишу <b>&lt;Опции&gt;</b> → <b>Отправить</b>.</li></ol>
<b>Просмотр сообщений</b>

Нажмите **Входящие** и выберите сообщение для просмотра.



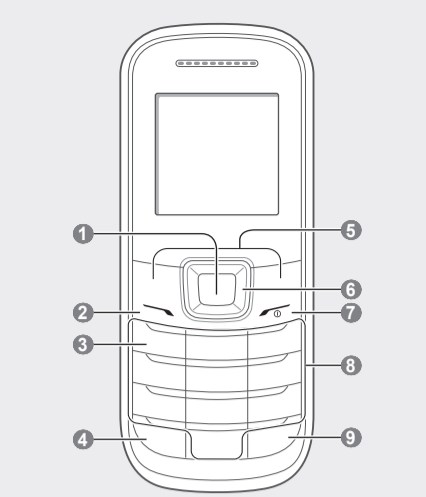


### Настройка профилей звука

<span><span>📧</span></span> <b>&lt;Меню&gt;</b> → <b>Настройки</b> → <b>Профили</b>
<span><span>🔌</span></span> Чтобы сменить мелодию в другом профиле, выберите его из списка.
<b>Изменение мелодии звонка</b>
<ol style="list-style-type: none"><li>Выберите профиль и нажмите программную клавишу <b>&lt;Опции&gt;</b> → <b>Изменить</b>.</li> <li>Нажмите <b>Мелодия звонка</b>.</li> <li>Выберите мелодию звонка и нажмите кнопку подтверждения.</li></ol>
<b>Изменение сигнала о сообщении</b>
<ol style="list-style-type: none"><li>Выберите профиль и нажмите программную клавишу <b>&lt;Опции&gt;</b> → <b>Изменить</b>.</li> <li>Нажмите <b>Мелодия сообщения</b>.</li> <li>Выберите мелодию и нажмите кнопку подтверждения.</li></ol>
<b>Регулировка громкости звонка</b>
<ol style="list-style-type: none"><li>Выберите профиль и нажмите программную клавишу <b>&lt;Опции&gt;</b> → <b>Изменить</b>.</li> <li>Выберите пункт <b>Громкость</b> → <b>Сигнал вызова</b>.</li> <li>Установите нужную громкость и нажмите <b>&lt;Сохранить&gt;</b>.</li></ol>
<b>Регулировка громкости во время разговора</b>

Для изменения громкости динамика телефона во время вызова нажимайте кнопку навигации вверх или вниз.

### Внешний вид телефона



### Включение или выключение устройства

**Включение устройства**  
Нажмите и удерживайте клавишу 🔌, затем введите свой PIN-код и нажмите клавишу **<Да>** (при необходимости).

**Выключение устройства**  
Нажмите и удерживайте клавишу 🔌.  
🔌 Если аккумулятор полностью разряжается или извлекается из устройства, дата и время сбрасываются.

### Работа с меню

Кнопка навигации	Переход к нужному меню.
Кнопка подтверждения	Выбор пункта меню или запуск приложения.
<b>&lt;Меню&gt;</b>	Открытие экрана меню.
<b>&lt;Назад&gt;</b>	Возврат на предыдущий экран.
<span><span>🔌</span></span>	Закрытие меню или приложения и возврат на главный экран.


- 🔌 Если для доступа к меню необходимо ввести код PIN2, укажите код PIN2, записанный на SIM-карте. Более подробную информацию можно получить у поставщика услуг мобильной связи.
- Компания Samsung не несет ответственности за утерю пароля или конфиденциальной информации и иной ущерб, вызванный использованием нелегального ПО.



### Управление контактами

Вы можете сохранять имена, номера телефонов и личные данные в памяти устройства или на SIM-карте.

<span><span>📧</span></span> <b>&lt;Меню&gt;</b> → <b>Контакты</b>
<span><span>🔌</span></span> Для изменения места сохранения контактов нажмите <b>&lt;Меню&gt;</b> → <b>Контакты</b> → <b>Настройки</b> → <b>Сохранять контакты</b> и выберите место сохранения контактов.
<b>Добавление новых контактов</b>
<ol style="list-style-type: none"><li>Нажмите <b>Создать контакт</b> → область памяти (при необходимости).</li> <li>Введите контактные данные и нажмите кнопку подтверждения.</li></ol>
<b>Редактирование контактов</b>
<ol style="list-style-type: none"><li>Выберите контакт и нажмите программную клавишу <b>&lt;Опции&gt;</b> → <b>Изменить</b>.</li> <li>Отредактируйте элементы и нажмите кнопку подтверждения для сохранения изменений.</li></ol>
<b>Удаление контактов</b>
Выберите контакт и нажмите <b>&lt;Опции&gt;</b> → <b>Удалить</b> .



### Быстрый доступ


<span><span>📧</span></span> <b>&lt;Меню&gt;</b> → <b>Настройки</b> → <b>Телефон</b> → <b>Ярлыки</b>
<b>Настройка быстрого доступа</b>
<ol style="list-style-type: none"><li>Выберите одну из кнопок навигации и нажмите <b>&lt;Опции&gt;</b> → <b>Изменить</b>.</li> <li>Выберите приложение и нажмите <b>&lt;Сохранить&gt;</b>.</li></ol>

### Настройка рабочего стола

Настройка главного экрана: выбор приложений, контактов, календаря и т. д.

<span><span>📧</span></span> <b>&lt;Меню&gt;</b> → <b>Настройки</b> → <b>Дисплей</b> → <b>Панель ссылок</b>
<b>Настройка панели ссылок</b>
<ol style="list-style-type: none"><li>Выберите пункт <b>&lt;Опции&gt;</b> → <b>Изменить</b>.</li> <li>Выберите элементы для добавления к панели быстрого доступа и нажмите <b>&lt;Сохранить&gt;</b>. Новые элементы можно добавлять в пустые области панели.</li></ol>

<b>1</b>	<b>Кнопка подтверждения</b> В режиме главного экрана — вход в главное меню; В режиме меню — выбор выделенного пункта или подтверждение ввода <i>Функция клавиши может отличаться в зависимости от региона</i>
<b>2</b>	<b>Кнопка вызова</b> Вызов и ответ на вызов; В режиме главного экрана — просмотр последних исходящих, пропущенных и входящих вызовов
<b>3</b>	<b>Кнопка голосовой почты</b> В режиме главного экрана — доступ к папке голосовой почты (нажмите и удерживайте)
<b>4</b>	<b>Кнопка блокировки клавиатуры</b> В режиме главного экрана — блокировка клавиатуры и снятие блокировки (нажмите и удерживайте)
<b>5</b>	<b>Программные клавиши</b> Выполнение действий, указанных в нижней строке дисплея
<b>6</b>	<b>Кнопка навигации</b> В режиме главного экрана — доступ к пользовательским меню; В режиме меню — перемещение по меню <i>Предустановленные меню зависят от оператора мобильной связи</i>
<b>7</b>	<b>Кнопка питания</b> Включение и выключение устройства (нажмите и удерживайте); завершение вызова; в режиме меню — отмена ввода и возврат к главному экрану
<b>8</b>	<b>Алфавитно-цифровые кнопки</b>
<b>9</b>	<b>Кнопка режима “Без звука”</b> В режиме главного экрана — включение и выключение режима “Без звука” (нажмите и удерживайте)



### Ввод текста


<b>Изменение режима ввода текста</b>	
Нажмите клавишу <b>[#]</b>	Переключение регистра букв или переход к вводу цифр.
Нажмите и удерживайте клавишу <b>[#]</b>	Переключение между режимами T9 и A6B. В зависимости от региона может присутствовать поддержка специальной системы ввода.
Нажмите клавишу <b>[*]</b>	Переход в режим ввода символов.
Нажмите и удерживайте клавишу <b>[*]</b>	Выбор режима ввода или смена языка ввода.

<b>Режим T9</b>
<ol style="list-style-type: none"><li>Нажимая соответствующие алфавитно-цифровые кнопки, введите слово целиком.</li> <li>Если отображается нужное слово, нажмите клавишу <b>[0]</b> для ввода пробела. Если слово не отображается, нажмите кнопку навигации вверх или вниз для выбора другого слова.</li></ol>



### Использование будильника

<span><span>📧</span></span> <b>&lt;Меню&gt;</b> → <b>Будильник</b>
<b>Установка будильника</b>
<ol style="list-style-type: none"><li>Выберите пустую ячейку сигнала.</li> <li>Введите параметры и нажмите <b>&lt;Сохранить&gt;</b>.</li></ol>
<b>Остановка сигнала</b>
При срабатывании будильника, <ul style="list-style-type: none"><li>Для выключения звучащего сигнала нажмите программную клавишу <b>&lt;Подтвердить&gt;</b>.</li> <li>Нажмите <b>&lt;Пауза&gt;</b>, чтобы отключить сигнал на заданное время до следующего повтора.</li></ul>
<b>Отключение сигналов</b>
<ol style="list-style-type: none"><li>Выделите пункт и нажмите <b>&lt;Выбрать&gt;</b>.</li> <li>Установите для параметра <b>Активация сигнала</b> значение <b>Выключено</b>.</li></ol>



### Использование мобильного трекера

Функция мобильного трекера помогает найти и вернуть устройство в случае, если оно украдено или потеряно. Если в устройство будет вставлена другая SIM-карта, то заранее назначенным получателям будет выслано сообщение. Эта функция может быть недоступна, если не поддерживается поставщиком услуг мобильной связи.


📧 **<Меню>** → **Настройки** → **Безопасность** → **Оповещение о смене SIM-карты**

🔌 При обращении к функции мобильного трекера может быть запрошен пароль.

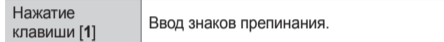
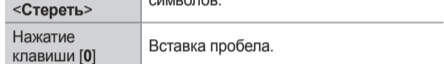
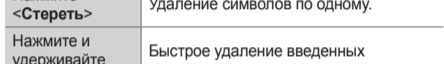
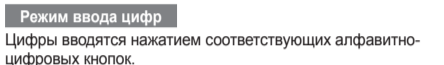
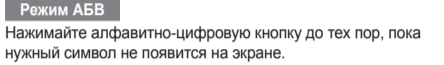

<b>Активация функции мобильного трекера</b>
<ol style="list-style-type: none"><li>Введите пароль и нажмите <b>&lt;Да&gt;</b>.</li> <li>Установите для параметра <b>Активация</b> значение <b>Включено</b>.</li> <li>Введите номера получателей и данные отправителя.</li> <li>Выберите пункт <b>&lt;Опции&gt;</b> → <b>Сохранить</b> → <b>&lt;Принять&gt;</b>.</li></ol>
<b>Выключение функции мобильного трекера</b>
<ol style="list-style-type: none"><li>Введите пароль и нажмите <b>&lt;Да&gt;</b>.</li> <li>Установите для параметра <b>Активация</b> значение <b>Выключено</b>.</li></ol>

В верхней части дисплея устройства могут отображаться следующие значки состояния:

Значок	Описание
<span><span>📧</span></span>	SIM-карта отсутствует
<span><span>📶</span></span>	Сигнал отсутствует
<span><span>📶</span></span>	Уровень сигнала сети
<span><span>🔍</span></span>	Поиск сети
<span><span>🔋</span></span>	Уровень заряда аккумулятора батареи
<span><span>📞</span></span>	Выполняется вызов
<span><span>📞</span></span>	Включена переадресация вызовов
<span><span>📧</span></span>	Новое SMS-сообщение
<span><span>📧</span></span>	Новое сообщение голосовой почты
<span><span>📶</span></span>	Включен режим экстренных сообщений
<span><span>🔊</span></span>	Включен профиль «Обычный»
<span><span>🔊</span></span>	Включен профиль «Без звука»
<span><span>🔌</span></span>	Включен будильник
<span><span>🏠</span></span>	Роуминг (за пределами зоны обслуживания домашней сети)
<b>10:00</b>	Текущее время



<b>Режим A6B</b>	
Нажимайте алфавитно-цифровую кнопку до тех пор, пока нужный символ не появится на экране.	
<b>Режим ввода цифр</b>	
Цифры вводятся нажатием соответствующих алфавитно-цифровых кнопок.	
<b>Режим ввода символов</b>	
Символы вводятся нажатием соответствующих алфавитно-цифровых кнопок.	
<b>Другие функции ввода текста</b>	
Нажмите кнопку навигации	Перемещение курсора.
Нажмите <b>&lt;Стереть&gt;</b>	Удаление символов по одному.
Нажмите и удерживайте <b>&lt;Стереть&gt;</b>	Быстрое удаление введенных символов.
Нажатие клавиши <b>[0]</b>	Вставка пробела.
Нажатие клавиши <b>[1]</b>	Ввод знаков препинания.




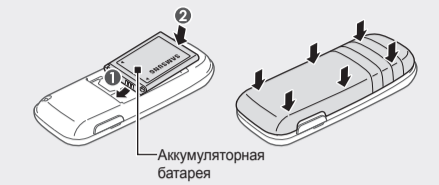
### Установка SIM-карты и аккумулятора

- Снимите крышку отсека аккумуляторной батареи и вставьте SIM-карту.



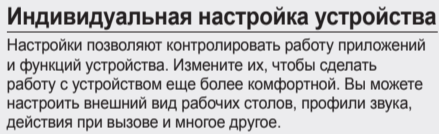

- ⚠ Не сгибайте и не скручивайте крышку отсека аккумуляторной батареи. Это может повредить ее.

- Вставьте батарею и установите крышку на место.




### Вызов и ответ на вызов

- Для совершения вызова введите номер телефона и нажмите 📞.
- Для завершения вызова нажмите клавишу 🔌.
- Для совершения вызова по недавно набранному номеру нажмите клавишу 📞, выберите нужный номер и снова нажмите клавишу 📞 для вызова номера.
- Для вызова абонента из телефонной книги нажмите **<Меню>** → **Контакты** → **Контакты**, затем выберите нужный контакт и нажмите 📞.
- Чтобы ответить на входящий вызов, нажмите клавишу 📞.



<span><span>📧</span></span> <b>&lt;Меню&gt;</b> → <b>Настройки</b>	
<b>Меню</b>	<b>Описание</b>
<b>Профили</b>	Изменение типа сигнала оповещения, мелодии звонка, громкости и т. д.
<b>Дисплей</b>	Изменение фона рабочего стола, темы, яркости и т. д.
<b>Время и дата</b>	Настройка времени и даты устройства.
<b>Телефон</b>	Изменение языка устройства и т. д.
<b>Приложения</b>	Настройка параметров приложений.
<b>Безопасность</b>	Установка блокировок или изменение паролей.
<b>Сеть</b>	Изменение настроек профилей сети.
<b>Память</b>	Очистка памяти либо проверка состояния памяти.
<b>Сброс</b>	Сброс параметров устройства.



### Выполнение ложных вызовов

<span><span>📧</span></span> <b>&lt;Меню&gt;</b> → <b>Настройки</b> → <b>Приложения</b> → <b>Вызовы</b> → <b>Ложный вызов</b>
<b>Включение функции ложного вызова</b>
Установите для параметра <b>Горячая клавиша ложного вызова</b> значение <b>Включено</b> .
<b>Выполнение ложных вызовов</b>



- В режиме главного экрана, Нажмите и удерживайте кнопку навигации вниз.
- Если клавиатура заблокирована, нажмите кнопку навигации «вниз» четыре раза.



## Информация о безопасности

	<p>Данное изделие удовлетворяет государственным ограничениям значения SAR — 2,0 Вт/кг. Точные максимальные значения SAR доступны в разделе «Информация о сертификации удельного коэффициента поглощения (SAR)» данного руководства пользователя. Чтобы обеспечить соответствие нормативным требованиям в отношении радиочастотного излучения, не приближайте к себе устройство менее чем на 1,5 см во время использования или хранения.</p>
	<p><b>Товарные знаки</b></p> <ul style="list-style-type: none"><li>SAMSUNG и логотип SAMSUNG являются зарегистрированными товарными знаками компании Samsung Electronics</li> <li>Остальные авторские права и товарные знаки являются собственностью их владельцев.</li></ul>

Нижe представлены инструкции по безопасной работе с мобильными устройствами. Некоторые из них могут быть неприменимы к вашему устройству. Перед использованием устройства обязательно прочитайте правила безопасности, чтобы избежать травм, а также повреждения устройства.

	<p>Данное изделие удовлетворяет государственным ограничениям значения SAR — 2,0 Вт/кг. Точные максимальные значения SAR доступны в разделе «Информация о сертификации удельного коэффициента поглощения (SAR)» данного руководства пользователя. Чтобы обеспечить соответствие нормативным требованиям в отношении радиочастотного излучения, не приближайте к себе устройство менее чем на 1,5 см во время использования или хранения.</p>
	<p><b>Товарные знаки</b></p> <ul style="list-style-type: none"><li>SAMSUNG и логотип SAMSUNG являются зарегистрированными товарными знаками компании Samsung Electronics</li> <li>Остальные авторские права и товарные знаки являются собственностью их владельцев.</li></ul>

Нижe представлены инструкции по безопасной работе с мобильными устройствами. Некоторые из них могут быть неприменимы к вашему устройству. Перед использованием устройства обязательно прочитайте правила безопасности, чтобы избежать травм, а также повреждения устройства.

- Избегайте чрезмерного воздействия паров и дыма на устройство. Это может повредить корпус устройства или вызвать сбои в его работе.
- Если вы используете слуховой аппарат, обратитесь к его производителю за сведениями о взаимодействии с устройством. Включенное устройство может создавать помехи в работе некоторых слуховых аппаратов. Перед использованием устройства обратитесь к производителю, чтобы убедиться, что радиочастотные сигналы, излучаемые устройством, не влияют на слуховой аппарат.
- Избегайте использования устройства вблизи оборудования или аппаратуры, излучающей радиоволны, например звуковых систем или радиовещных. Радиоволны могут вызвать сбои в работе устройства.
- Выключайте устройство в потенциально взрывоопасной среде
  - В потенциально взрывоопасной среде следует выключить устройство, не извлекая аккумулятор.
  - В потенциально взрывоопасной среде строго соблюдайте все правила, инструкции и указания предупреждающих знаков.
- Не пользуйтесь устройством на автозаправочных станциях, вблизи емкостей с топливом или химическими реактивами, а также в местах выполнения взрывных работ.

Не храните и не перевозите горячие жидкости, газы или взрывчатые вещества вместе с устройством, его компонентами или аксессуарами. При обнаружении дыма, жидкости, странных запахов или звуков, исходящих от устройства или аккумулятора, немедленно прекратите использование устройства и обратитесь в сервисный центр Samsung

В противном случае может произойти взрыв или возгорание.



- Соблюдайте все предостережения и правила использования мобильных устройств во время управления автомобилем** Соблюдение техники безопасности имеет первостепенное значение при управлении автомобилем. Никогда не говорите по устройству во время управления автомобилем, если это запрещено законом. В целях вашей безопасности и безопасности окружающих будьте осммотрительны и следуйте данным рекомендациям:
  - Пользуйтесь таким функциями устройства, как быстрый набор и повторный набор номера. Они ускорят выполнение или прием вызова.

- Аккумуляторы следует использовать только по их прямому назначению.
- Длительный простой аккумулятора может сократить срок их службы и производительность. Это также может привести к сбоям в их работе, взрыву или пожару.
- Для обеспечения максимального срока службы устройства и аккумулятора следуйте всем инструкциям в данном руководстве. Проверждения и изменение производительности устройства, вызванные несоблюдением данных предупреждений и инструкций, влекут за собой прекращение действия гарантии производителя.
- Со временем устройство изнашивается. Замена некоторых частей и ремонтные работы покрываются гарантией в течение срока действия, в то время как износ и повреждения устройства, вызванные использованием необдобренных аксессуаров, — нет.

- При использовании устройства помните о следующем**
  - Держите устройство вертикально, как трубку стационарного телефона.
  - Говорите в микрофон устройства.
  - Не приближайте к антенне и не закрывайте ее руками или какими-либо предметами. Это может вызвать ухудшение сигнала соединения или разрядку аккумулятора.
- При использовании устройства помните о следующем
  - Держите устройство вертикально, как трубку стационарного телефона.
  - Говорите в микрофон устройства.
  - Не приближайте к антенне и не закрывайте ее руками или какими-либо предметами. Это может вызвать ухудшение сигнала соединения или разрядку аккумулятора.



- Не пытайтесь самостоятельно разбирать, ремонтировать и модифицировать устройство
  - Любые изменения в его конструкции влекут за собой прекращение действия гарантии производителя. Если устройству требуется обслуживание, обратитесь в сервисный центр Samsung.
  - Не разбирайте аккумулятор и не протыкайте его острыми предметами, это может привести к взрыву или возгоранию.

	<p>Данное изделие удовлетворяет государственным ограничениям значения SAR — 2,0 Вт/кг. Точные максимальные значения SAR доступны в разделе «Информация о сертификации удельного коэффициента поглощения (SAR)» данного руководства пользователя. Чтобы обеспечить соответствие нормативным требованиям в отношении радиочастотного излучения, не приближайте к себе устройство менее чем на 1,5 см во время использования или хранения.</p>
	<p><b>Товарные знаки</b></p> <ul style="list-style-type: none"><li>SAMSUNG и логотип SAMSUNG являются зарегистрированными товарными знаками компании Samsung Electronics</li> <li>Остальные авторские права и товарные знаки являются собственностью их владельцев.</li></ul>

По заявлению ВОЗ и Управления по санитарному надзору за качеством пищевых продуктов и медикаментов США, потребители могут снизить влияние радиочастотного излучения, используя гарнитуру, чтобы держать беспроводное устройство подальше от головы и тела во время использования, либо снизить время использования устройства.

Для получения дополнительных сведений перейдите по адресу [www.samsung.com/sar](http://www.samsung.com/sar) и выполните поиск своего устройства по номеру модели.

### Правильная утилизация изделия

(использованное электрическое и электронное оборудование) (действительно для стран, использующих систему раздельного сбора отходов)

Такая маркировка на продукте, аксессуарах или в документации означает, что по истечении срока службы изделия и его электронных аксессуаров (например, зарядного устройства, гарнитуры или кабеля USB) их нельзя утилизировать вместе с другими бытовыми отходами.

Во избежание нанесения вреда окружающей среде и здоровью людей при неконтролируемой утилизации, а также для обеспечения возможности их переработки для повторного использования утилизируйте изделие и его электронные аксессуары отдельно от прочих отходов.

Сведения о месте и способе утилизации изделия в соответствии с нормами природоохране можно получить у продавца или в соответствующей государственной организации. Бизнес-пользователи должны обратиться к поставщику и ознакомиться с условиями договора покупки. Запрещается утилизировать изделие и его электронные аксессуары вместе с другими производственными отходами.

### Предупреждение

#### Несоблюдение предупреждений и инструкций по безопасности может привести к серьезным травмам или смерти

Не используйте поврежденные сетевые шнуры или штепсельные вилки, а также непрочно закрепленные на стене розетки. Плохо изолированные провода могут привести к пожару или поражению электрическим током.

Запрещается трогать вилку влажными руками, а также отключать устройство, вытягивая вилку за шнур. Это может привести к поражению электрическим током.

Избегайте перегибания и повреждения сетевого шнура. Это может привести к пожару или поражению электрическим током.

Запрещается использовать устройство во время зарядки и трогать его влажными руками. Это может привести к поражению электрическим током.

Защищайте зарядное и мобильное устройства от короткого замыкания

Это может привести к пожару или поражению электрическим током, а также сбоям в работе аккумулятора или его взрыву.

Не используйте устройство на улице во время грозы. Это может привести к поражению электрическим током или сбоям в работе устройства.

Используйте только одобренные производителем аккумуляторы, зарядные устройства, аксессуары и компоненты

- Использование универсальных аккумуляторов и зарядных устройств может сократить срок службы устройства или привести к сбоям в его работе. Это также может привести к пожару или взрыву аккумулятора.

- Расположите устройство в легкодоступном месте. Предусмотрите, чтобы устройством можно было пользоваться, не отрывая глаз от дороги. Входящий вызов, который поступил в неудобное время, может привести к аварии.
- В случае интенсивного движения или плохих погодных условий отложите разговор. Дождь, мокрый снег, гололед и интенсивное движение могут привести к несчастному случаю.
- Не делайте записей и не просматривайте список телефонных номеров во время движения. Просмотр списка дел или записей в телефонной книге отвлекает внимание водителя от его основной обязанности — безопасного управления автомобилем.
- Наблюдайте номер на опущен, не отвлекаясь от управления автомобилем. Рекомендуется набирать номер во время остановки или перед началом движения. Старайтесь делать вызовы, когда автомобиль не движется.
- Не ведите важных или эмоциональных разговоров, которые могут отвлечь от обстановки на дороге. Сообщите своим собеседникам, что вы находитесь за рулем автомобиля, и отложите разговор, который может отвлек внимание от дорожной обстановки.

- Используйте мобильное устройство и ухаживайте за ним правильно
  - Избегайте попадания влаги на устройство
    - Влажность и жидкость любого типа могут повредить компоненты устройства или его электронную схему.
    - Не включайте наимоще устройство. Если устройство уже включено, выключите его и сразу извлеките аккумулятор (если не удается выключить устройсто или извлечь аккумулятор, не прилагайте чрезмерных усилий). Протрите устройство полотенцем и отнесите в сервисный центр.
    - При попадании жидкости внутрь устройства индикатор влаги меняет цвет. Попадание влаги влечет за собой прекращение действия гарантии производителя.
  - Кладите устройство только на ровные поверхности. Иначе могут возникнуть сбои в его работе.
  - Не храните устройство при повышенной или пониженной температуре. Рекомендуется использовать устройство при температуре от 5 до 35 °C
  - Не храните устройство при повышенной температуре, например в салоне автомобиля летом. Это может вызвать сбои в работе экрана, повредить устройство или привести к взрыву аккумулятора.

- Перед извлечением аккумулятора выключите устройство. Извлечение аккумулятора из включенного устройства может привести к сбоям в его работе.
- При чистке устройства помните о следующем**
  - Протирайте устройство и зарядное устройство полотенцем или прорезиненной губкой.
  - Протирайте контакты аккумулятора ватным тампоном или полотенцем.
  - Не используйте химикаты или моющие средства. Это может вызвать обезвреживание или коррозию корпуса устройства, а также может привести к поражению электрическим током или возгоранию.
- Используйте устройство только по прямому назначению** Иначе могут возникнуть сбои в его работе.
- Соблюдайте нормы этикета при использовании устройства в общественных местах**

- Доверяйте ремонт устройства только квалифицированным специалистам** Некалифицированный ремонт может привести к поломке устройства и прекращению действия гарантии производителя.
- Соблюдайте осторожность при обращении с SIM-картами, картами памяти и кабелями**
  - При вставке карты памяти в устройство или подключении к нему кабеля убедитесь, что все сделано правильно.
  - Не извлекайте карты при передаче и получении данных, это может привести к потере данных и/или повреждению карты или устройства.
  - Предхраняйте карту от сильных ударов, статического электричества и электрических помех от других устройств.
  - Не прикасайтесь к золотистым контактам карт памяти пальцами и металлическими предметами. Загрязненная карта протирайте мягкой тканью.
  - Вставка карты памяти или кабеля в неправильный разъем или с чрезмерным усилием может вызвать повреждения универсального разъема или других частей устройства.

- Перед извлечением аккумулятора выключите устройство. Извлечение аккумулятора из включенного устройства может привести к сбоям в его работе.
- При чистке устройства помните о следующем**
  - Протирайте устройство и зарядное устройство полотенцем или прорезиненной губкой.
  - Протирайте контакты аккумулятора ватным тампоном или полотенцем.
  - Не используйте химикаты или моющие средства. Это может вызвать обезвреживание или коррозию корпуса устройства, а также может привести к поражению электрическим током или возгоранию.
- Используйте устройство только по прямому назначению** Иначе могут возникнуть сбои в его работе.
- Соблюдайте нормы этикета при использовании устройства в общественных местах**

- Доверяйте ремонт устройства только квалифицированным специалистам** Некалифицированный ремонт может привести к поломке устройства и прекращению действия гарантии производителя.
- Соблюдайте осторожность при обращении с SIM-картами, картами памяти и кабелями**
  - При вставке карты памяти в устройство или подключении к нему кабеля убедитесь, что все сделано правильно.
  - Не извлекайте карты при передаче и получении данных, это может привести к потере данных и/или повреждению карты или устройства.
  - Предхраняйте карту от сильных ударов, статического электричества и электрических помех от других устройств.
  - Не прикасайтесь к золотистым контактам карт памяти пальцами и металлическими предметами. Загрязненная карта протирайте мягкой тканью.
  - Вставка карты памяти или кабеля в неправильный разъем или с чрезмерным усилием может вызвать повреждения универсального разъема или других частей устройства.

- Перед извлечением аккумулятора выключите устройство. Извлечение аккумулятора из включенного устройства может привести к сбоям в его работе.
- При чистке устройства помните о следующем**
  - Протирайте устройство и зарядное устройство полотенцем или прорезиненной губкой.
  - Протирайте контакты аккумулятора ватным тампоном или полотенцем.
  - Не используйте химикаты или моющие средства. Это может вызвать обезвреживание или коррозию корпуса устройства, а также может привести к поражению электрическим током или возгоранию.
- Используйте устройство только по прямому назначению** Иначе могут возникнуть сбои в его работе.
- Соблюдайте нормы этикета при использовании устройства в общественных местах**

- Доверяйте ремонт устройства только квалифицированным специалистам** Некалифицированный ремонт может привести к поломке устройства и прекращению действия гарантии производителя.
- Соблюдайте осторожность при обращении с SIM-картами, картами памяти и кабелями**
  - При вставке карты памяти в устройство или подключении к нему кабеля убедитесь, что все сделано правильно.
  - Не извлекайте карты при передаче и получении данных, это может привести к потере данных и/или повреждению карты или устройства.
  - Предхраняйте карту от сильных ударов, статического электричества и электрических помех от других устройств.
  - Не прикасайтесь к золотистым контактам карт памяти пальцами и металлическими предметами. Загрязненная карта протирайте мягкой тканью.
  - Вставка карты памяти или кабеля в неправильный разъем или с чрезмерным усилием может вызвать повреждения универсального разъема или других частей устройства.

- Перед извлечением аккумулятора выключите устройство. Извлечение аккумулятора из включенного устройства может привести к сбоям в его работе.
- При чистке устройства помните о следующем**
  - Протирайте устройство и зарядное устройство полотенцем или прорезиненной губкой.
  - Протирайте контакты аккумулятора ватным тампоном или полотенцем.
  - Не используйте химикаты или моющие средства. Это может вызвать обезвреживание или коррозию корпуса устройства, а также может привести к поражению электрическим током или возгоранию.
- Используйте устройство только по прямому назначению** Иначе могут возникнуть сбои в его работе.
- Соблюдайте нормы этикета при использовании устройства в общественных местах**

- Перед извлечением аккумулятора выключите устройство. Извлечение аккумулятора из включенного устройства может привести к сбоям в его работе.
- При чистке устройства помните о следующем**
  - Протирайте устройство и зарядное устройство полотенцем или прорезиненной губкой.
  - Протирайте контакты аккумулятора ватным тампоном или полотенцем.
  - Не используйте химикаты или моющие средства. Это может вызвать обезвреживание или коррозию корпуса устройства, а также может привести к поражению электрическим током или возгоранию.
- Используйте устройство только по прямому назначению** Иначе могут возникнуть сбои в его работе.
- Соблюдайте нормы этикета при использовании устройства в общественных местах**

**Правильная утилизация аккумуляторов для этого изделия** (действительно для стран, использующих систему раздельного сбора отходов)

Такая маркировка на аккумуляторе, руководстве или упаковке указывает на то, что аккумуляторы, используемые в данном изделии, не должны выбрасываться вместе с другими бытовыми отходами по окончании срока службы. Химические кадмий, Ni, Cd или Pb означают, что аккумулятор содержит ртуть, кадмий или свинец в количествах, превышающих контрольный уровень в Директиве ЕС 2006/66. Если аккумуляторы утилизированы неправильно, эти вещества могут нанести вред здоровью людей и окружающей среде. Для защиты природных ресурсов и с целью повторного использования ценных материалов отделяйте аккумуляторы от остального мусора и сдавайте их на переработку через местную систему бесплатного обмена аккумуляторов.

Символ «не для пищевой продукции» применяется в соответствие с техническим регламентом Таможенного союза «О безопасности упаковки» 005/2011 и указывает на то, что упаковка данного продукта не предназначена для повторного использования и подлежит утилизации. Упаковку данного продукта запрещается использовать для хранения пищевой продукции.

Символ «глетта Мебиуса» указывает на возможность утилизации упаковки. Символ может быть дополнен обозначением материала упаковки в виде цифрового и/или буквенного обозначения.

- Используйте только одобренные компанией Samsung аккумуляторы и зарядные устройства, предназначенные специально для вашего устройства. Несовместимые аккумуляторы и зарядные устройства могут привести к серьезным травмам или повреждению устройства.
- Компания Samsung не несет ответственности за безопасность пользователей, которые используют аксессуары и компоненты, не одобренные компанией Samsung.

Не бросайте зарядное и мобильное устройства и не подвергайте их ударному воздействию

Будьте осторожны при работе с мобильным и зарядным устройствами и при их утилизации

- Никогда не сжимайте использованные аккумуляторы или устройство. Никогда не помещайте аккумуляторы или устройство внутрь или на поверхность нагревательных приборов, например микроволновых печей, духовки или радиаторов. При перегреве устройство может взорваться. Соблюдайте все местные правила утилизации использованных аккумуляторов и устройств.
- Не сдавливайте и не прокалывайте устройство.
- Избегайте сильного внешнего давления на устройство, так как это может привести к короткому замыканию и перегреву.

**Берегите мобильное устройство, аккумуляторы и зарядное устройство от повреждений**

- Берегите устройство и аккумулятор от воздействия экстремальных температур.
- Перегрев или переохлаждение могут привести к повреждениям устройства. Кроме того, это оказывает негативное влияние на емкость и срок службы аккумулятора.
- Не допускайте соприкосновения аккумуляторов с металлическими предметами, так как это может создать контакт между полюсами аккумулятора и привести к его временному или необратимому повреждению.
- Не используйте поврежденные зарядные устройства или аккумуляторы.

- Нельзя подвергать устройство продолжительному воздействию прямых солнечных лучей (на приборной панели автомобиля, например).
- Храните аккумулятор при температуре от 0 до 45 °C.
- Избегайте соприкосновения устройств с металлическими предметами, такими как цепочки, монеты или ключи**
  - Корпус устройства может быть поцарапан, что приведет к сбоям в работе устройства.
  - Соприкосновение контактов аккумулятора с металлическими предметами может привести к возгоранию.
- Не храните устройство рядом с источниками магнитного поля** Воздействие магнитных полей может привести к сбоям в работе устройства или разрядке аккумулятора.
- Также воздействие магнитных полей может привести к повреждению карт с магнитной полосой, например кредитных и телефонных карт, банковских книжек и посадочных талонов.

- Если вы испытываете дискомфорт, мышечные спазмы или нарушения координации, немедленно прекратите использование устройства и обратитесь к врачу.
- Для снятия напряжения с глаз делайте регулярные перерывы во время использования устройства.
- Помните о риске получения травм при использовании устройств** При постоянном выполнении однообразных действий, таких как нажатие клавиш, черчение пальцем символов на сенсорном экране и управление играми, вы можете испытывать неприятные ощущения в пальцах, шее, плечах или других частях тела. При продолжительном использовании устройства рекомендуется держать его в расслабленной руке, нажимать на клавиши без усилий и периодически делать перерывы. При возникновении дискомфорта во время или после использования устройства обратитесь к врачу.
- Берегите слух при использовании гарнитуры**

Длительное воздействие звука при очень высокой громкости может привести к нарушениям слуха.

Во время передачи звука высокой громкости может отвлечь внимание и привести к неприятным инцидентам.

Каждый раз перед подключением наушников можете поддерживать разговор или слушать музыку.

В условиях низкой влажности воздуха в гарнитуре может накопиться статическое электричество. При низкой влажности воздуха не используйте гарнитуру или каждый раз перед ее подключением к устройству прикасайтесь к металлическому предмету, чтобы снять накопившееся статическое электричество.

Не держите устройство слишком близко к глазам. При использовании его в помещении всегда оставляйте включенным хотя бы один источник света.

Продолжительный просмотр видеосъемки и использование Flash-игр могут вызвать нарушения зрения, а при нажатии затвора — обострение их симптомов. Если вы испытываете малейшие признаки дискомфорта, немедленно прекратите использование устройства.

Если кто-либо из ваших родственников при использовании аналогичного устройства испытывал нарушения зрения или эпилептические припадки, проконсультируйтесь с врачом перед использованием вашего устройства.

Не храните устройство рядом с обогревателями, микроволновыми печами, нагревающимся кухонным оборудованием или в контейнерах с высоким давлением

- Аккумулятор может дать течь.
- Устройство может перегреться и вызвать пожар.

Не используйте и не храните устройство в местах с высокой концентрацией пыли или взвешенных веществ
Пыль или посторонние вещества могут стать причиной неисправности устройства, а также привести к пожару или порчиной электрическим током.

Избегайте контакта универсального разъема и разъема зарядного устройства с проводящими материалами, такими как жидкости, пыль, металлическая пудра и карандашные грифели
Проводящие материалы могут вызвать короткое замыкание или коррозию разъемов, что в свою очередь может привести к взрыву или пожару.

Не касайте и не лижите устройство или аккумулятор

- Это может привести к повреждению, взрыву или возгоранию устройств.
- Мелкие детали могут попасть в дыхательные пути детей или животных.
- Если устройством пользуются дети, убедитесь, что они используют его правильно.

Не вставляйте устройство или не предназначенные для этого аксессуары в глаза, уши или рот
Это может привести к удушению или серьезным травмам.

Запрещается использовать поврежденные или протекающие литий-ионные аккумуляторы

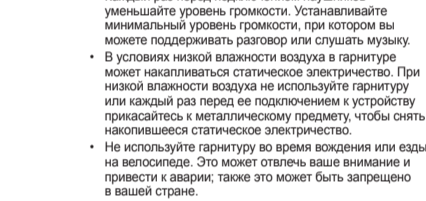
Сведения о безопасной утилизации литий-ионных аккумуляторов можно получить в ближайшей специализированной сервисном центре.

- Если вы испытываете дискомфорт, мышечные спазмы или нарушения координации, немедленно прекратите использование устройства и обратитесь к врачу.
- Для снятия напряжения с глаз делайте регулярные перерывы во время использования устройства.
- Помните о риске получения травм при использовании устройств** При постоянном выполнении однообразных действий, таких как нажатие клавиш, черчение пальцем символов на сенсорном экране и управление играми, вы можете испытывать неприятные ощущения в пальцах, шее, плечах или других частях тела. При продолжительном использовании устройства рекомендуется держать его в расслабленной руке, нажимать на клавиши без усилий и периодически делать перерывы. При возникновении дискомфорта во время или после использования устройства обратитесь к врачу.
- Берегите слух при использовании гарнитуры**

- Длительное воздействие звука при очень высокой громкости может привести к нарушениям слуха.
- Во время передачи звука высокой громкости может отвлечь внимание и привести к неприятным инцидентам.
- Каждый раз перед подключением наушников можете поддерживать разговор или слушать музыку.
- В условиях низкой влажности воздуха в гарнитуре может накопиться статическое электричество. При низкой влажности воздуха не используйте гарнитуру или каждый раз перед ее подключением к устройству прикасайтесь к металлическому предмету, чтобы снять накопившееся статическое электричество.
- Не используйте гарнитуру во время вождения или езды на велосипеде. Это может отвлечь ваше внимание и привести к аварии; также это может быть запрещено в вашей стране.

Соблюдайте осторожность, разговаривая по устройству при ходьбе или в движении

- Во избежание травм всегда оценивайте окружающую обстановку.
- Убедитесь, что провод гарнитуры не запутался в ваших руках или предметах одежды.



- Если вы испытываете дискомфорт, мышечные спазмы или нарушения координации, немедленно прекратите использование устройства и обратитесь к врачу.
- Для снятия напряжения с глаз делайте регулярные перерывы во время использования устройства.
- Помните о риске получения травм при использовании устройств** При постоянном выполнении однообразных действий, таких как нажатие клавиш, черчение пальцем символов на сенсорном экране и управление играми, вы можете испытывать неприятные ощущения в пальцах, шее, плечах или других частях тела. При продолжительном использовании устройства рекомендуется держать его в расслабленной руке, нажимать на клавиши без усилий и периодически делать перерывы. При возникновении дискомфорта во время или после использования устройства обратитесь к врачу.
- Берегите слух при использовании гарнитуры**

- Соблюдайте осторожность, разговаривая по устройству при ходьбе или в движении
- Во избежание травм всегда оценивайте окружающую обстановку.
- Убедитесь, что провод гарнитуры не запутался в ваших руках или предметах одежды.

- Если вы испытываете дискомфорт, мышечные спазмы или нарушения координации, немедленно прекратите использование устройства и обратитесь к врачу.
- Для снятия напряжения с глаз делайте регулярные перерывы во время использования устройства.
- Помните о риске получения травм при использовании устройств** При постоянном выполнении однообразных действий, таких как нажатие клавиш, черчение пальцем символов на сенсорном экране и управление играми, вы можете испытывать неприятные ощущения в пальцах, шее, плечах или других частях тела. При продолжительном использовании устройства рекомендуется держать его в расслабленной руке, нажимать на клавиши без усилий и периодически делать перерывы. При возникновении дискомфорта во время или после использования устройства обратитесь к врачу.
- Берегите слух при использовании гарнитуры**

Длительное воздействие звука при очень высокой громкости может привести к нарушениям слуха.

Во время передачи звука высокой громкости может отвлечь внимание и привести к неприятным инцидентам.

Каждый раз перед подключением наушников можете поддерживать разговор или слушать музыку.

В условиях низкой влажности воздуха в гарнитуре может накопиться статическое электричество. При низкой влажности воздуха не используйте гарнитуру или каждый раз перед ее подключением к устройству прикасайтесь к металлическому предмету, чтобы снять накопившееся статическое электричество.

- Не используйте гарнитуру во время вождения или езды на велосипеде. Это может отвлечь ваше внимание и привести к аварии; также это может быть запрещено в вашей стране.
- Если кто-либо из ваших родственников при использовании аналогичного устройства испытывал нарушения зрения или эпилептические припадки, проконсультируйтесь с врачом перед использованием вашего устройства.

#### Вредоносное ПО и вирусы

Для обеспечения защиты устройства от вредоносного ПО и вирусов следуйте этим советам. Несоблюдение данных рекомендаций может привести к повреждению или утере данных, гарантия на которые не распространяется

- Не загружайте незнакомые приложения.
- Не посещайте ненадежные веб-сайты.
- Удаляйте подозрительные сообщения и электронные письма от неизвестных отправителей.
- Установите пароль и регулярно его меняйте.
- Отключите беспроводные функции, например Bluetooth, если они не используются.
- При обнаружении отключений в работе устройства выполните проверку на вирусы с помощью антивирусной программы.
- Перед запуском только что загруженных приложений и файлов выполняйте проверку на вирусы.
- Установите на компьютер антивирусную программу и регулярно выполняйте проверку на вирусы.
- Не вносите изменения в реестр или операционную систему устройства.

#### Информация о сертификации удельного коэффициента поглощения (SAR)

**ДАННОЕ УСТРОЙСТВО ИЗГОТОВЛЕНО С УЧЕТОМ ПРЕДЕЛЬНО ДОПУСТИМЫХ УРОВНЕЙ РАДИОВОЛНОВОГО ИЗЛУЧЕНИЯ, РЕКОМЕНДОВАННЫХ МЕЖДУНАРОДНЫМИ НОРМАМИ**
Мобильное устройство является приемником и передатчиком радиосигналов. Оно изготовлено с учетом предельно допустимых уровней радиоволнового излучения (радиочастотных электромагнитных полей), рекомендованных международными нормами. Нормы основаны на стандартах безопасности, разработанных независимой научной организацией ICNIRP. Они ограничивают уровень излучения со значительным запасом, гарантирующим безопасность для всех людей, независимо от возраста и состояния здоровья.

### Внимание

#### Несоблюдение данных предупреждений и инструкций по безопасности может привести к травмам или к повреждению оборудования

Запрещается использовать устройство рядом с электронными приборами

- Большинство электронных приборов излучает радиочастотные сигналы. Устройство может создать помехи в их работе.
- Использование подключенных передатчиков LTE может вызвать помехи в работе других устройств, например звуковой аппаратуры и телефонов.

Во избежание помех в работе соответствующих приборов запрещается использовать устройство в больницах, самолетах или автомобилях

- Держите включенное устройство на расстоянии не менее 15 см от кардиостимулятора.
- Чтобы уменьшить воздействие устройства на кардиостимулятор, прикладывайте устройство к правому уху, если кардиостимулятор установлен на левой стороне грудной клетки, и наоборот.
- Если вы используете какие-либо медицинские приборы, обратитесь к их производителю, чтобы убедиться, что радиочастотные сигналы, излучаемые устройством, не влияют на эти приборы.
- Использование электронных устройств в самолетах может вызвать помехи в работе их навигационных систем. Не забывайте выключать устройство во время взлета и посадки. После взлета допускается использование устройства в автономном режиме с разрешения экипажа самолета.
- Также из-за излучаемых радиосигналов устройство может создать помехи в работе электронного оборудования автомобиля. За дополнительной информацией обращайтесь к производителю автомобиля.

Данное изделие удовлетворяет государственным ограничениям значения SAR — 2,0 Вт/кг. Точные максимальные значения SAR доступны в разделе «Информация о сертификации удельного коэффициента поглощения (SAR)» данного руководства пользователя. Чтобы обеспечить соответствие нормативным требованиям в отношении радиочастотного излучения, не приближайте к себе устройство менее чем на 1,5 см во время использования или хранения.

- Избегайте чрезмерного воздействия паров и дыма на устройство. Это может повредить корпус устройства или вызвать сбои в его работе.
- Если вы используете слуховой аппарат, обратитесь к его производителю за сведениями о взаимодействии с устройством. Включенное устройство может создавать помехи в работе некоторых слуховых аппаратов. Перед использованием устройства обратитесь к производителю, чтобы убедиться, что радиочастотные сигналы, излучаемые устройством, не влияют на слуховой аппарат.
- Избегайте использования устройства вблизи оборудования или аппаратуры, излучающей радиоволны, например звуковых систем или радиовещных. Радиоволны могут вызвать сбои в работе устройства.
- Выключайте устройство в потенциально взрывоопасной среде
  - В потенциально взрывоопасной среде следует выключить устройство, не извлекая аккумулятора.
  - В потенциально взрывоопасной среде строго соблюдайте все правила, инструкции и указания предупреждающих знаков.
- Не пользуйтесь устройством на автозаправочных станциях, вблизи емкостей с топливом или химическими реактивами, а также в местах выполнения взрывных работ.

Не храните и не перевозите горячие жидкости, газы или взрывчатые вещества вместе с устройством, его компонентами или аксессуарами. При обнаружении дыма, жидкости, странных запахов или звуков, исходящих от устройства или аккумулятора, немедленно прекратите использование устройства и обратитесь в сервисный центр Samsung

В противном случае может произойти взрыв или возгорание.

**Соблюдайте все предостережения и правила использования мобильных устройств во время управления автомобилем** Соблюдение техники безопасности имеет первостепенное значение при управлении автомобилем. Никогда не говорите по устройству во время управления автомобилем, если это запрещено законом. В целях вашей безопасности и безопасности окружающих будьте осмтрительны и следуйте данным рекомендациям:

- Пользуйтесь таким функциями устройства, как быстрый набор и повторный набор номера. Они ускорят выполнение или прием вызова.
</