

## Меры предосторожности

**Техника безопасности**

- Поскольку применяемый в проигрывателе компакт-дисков луч лазера вреден для глаз, не пытайтесь вскрывать корпус. Для ремонта обращайтесь только к квалифицированному специалисту.
- В случае попадания внутрь проигрывателя посторонних предметов или жидкости, отключите проигрыватель от сети и не пользуйтесь им, пока его не проверит специалист.
- Диски нестандартной формы (например, в форме сердца, квадрата, звезды) нельзя воспроизодить на этом аппарате. В противном случае это может привести к повреждению проигрывателя. Не пользуйтесь такими дисками.

**Чистка корпуса**

- Протрите корпус, панель и органы управления мягкой тканью. слегка смоченной слабым раствором мощющего средства. Не пользуйтесь никакими абразивными подушечками, чистящими порошками или растворителями, такими как спирт или бензин.

**Об источниках питания**

- При эксплуатации проигрывателя от сети переменного тока удостоверьтесь, что напряжение питания проигрывателя и напряжение сети в Вашей местности совпадают (см. "Технические характеристики"), и используйте прилагаемый кабель питания; не используйте кабели питания других типов.
- Пока проигрыватель включен в электророзетку, он остается подключенным к сети электропитания, даже если питание проигрывателя выключено.
- Для эксплуатации от батарей используйте шесть батареек R20 (размера D).
- Если питание от батареек не используется, извлеките их, чтобы избежать повреждений, вызванных утечкой батарей или коррозией.
- Табличка с указанием рабочего напряжения, потребляемой мощности и т.п. находится на нижней панели аппарата.

**Размещение**

- Не держите проигрыватель вблизи источников тепла или в местах, где возможно прямое попадание на него солнечных лучей, а также где имеются большие скопления пыли; не допускайте сильных сотрясений проигрывателя.
- Не устанавливайте проигрыватель на наклонной или неустойчивой поверхности.
- Не следует размещать посторонние предметы ближе чем на 10 мм с любой стороны проигрывателя. Для правильной работы проигрывателя и продления срока службы его компонентов вентиляционные отверстия не должны перекрываться.
- Если проигрыватель оставляется в автомобиле, припаркованном в солнечном месте, выберите в автомобиле такое место, где на проигрыватель не будут падать прямые солнечные лучи.
- Поскольку в громкоговорителях применяются сильные магниты, храните личные кредитные карточки с магнитной кодировкой или механические часы на безопасном расстоянии от проигрывателя, чтобы предотвратить возможное повреждение, вызванное магнитом.

**Эксплуатация**

- Если проигрыватель с холода переносится в теплое или очень влажное помещение, на линзах в отсеке для компакт-дисков может сконденсироваться влага. Это может привести к неправильной работе проигрывателя. В этом случае извлеките компакт-диск и подождите приблизительно час, пока не испарится влага.
- Если проигрыватель длительное время не используется, перед вставкой кассеты переведите его в режим воспроизведения и дайте прогреться в течение нескольких минут.

- Не пользуйтесь растворителями, такими как бензин, разбавитель, а также имеющимся в продаже чистящими средствами или антистатическими аэрозолями, предназначенными для виниловых пластинок.
- Не держите компакт-диски на солнце или вблизи источников тепла (например, у воздуховодов обогревателя), не оставляйте его в автомобиле, припаркованном в месте попадания прямых солнечных лучей, поскольку в автомобиле может существенно повыситься температура.
- Не наклеивайте на диск бумагу или наклейки, не царапайте поверхность диска.
- После воспроизведения храните компакт-диск в футляре.

При появлении на поверхности диска царапин, грязи или отпечатков пальцев могут возникать ошибки при воспроизведении.

**Диски CD-R/CD-RW**

Этот проигрыватель может воспроизводить диски CD-R/CD-RW, записанные в формате CD-DA\*, однако характеристики воспроизведения могут различаться в зависимости от качества диска и состояния записывающего устройства.

\* CD-DA - это сокращение для Compact Disc Digital Audio (цифровая запись на компакт-диске). Так называется стандарт записи, используемый для аудиокompакт-дисков.

**Музыкальные диски, закодированные с помощью технологий защиты авторский прав**

Этот продукт предназначен для воспроизведения дисков, отвечающих требованиям стандарта Compact Disc (CD). В настоящее время некоторые звукозаписывающие компании выпускают различные музыкальные диски, закодированные с помощью технологий защиты авторский прав. Помните, что среди таких дисков встречаются такие, которые не отвечают требованиям стандарта CD, и их нельзя воспроизводить с помощью данного устройства.

В случае возникновения вопросов относительно работы проигрывателя или неполадок, обратитесь к ближайшему дилеру Sony.



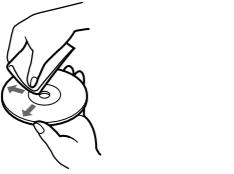
**Сторона А**

**Лепесток для стороны В**

- Не рекомендуется использовать кассеты продолжительностью более 90 минут, кроме как для длительной непрерывной записи или воспроизведения.

**Компакт-диски**

- Перед воспроизведением протрите компакт-диск чистящей тканью. Протрите компакт-диск в направлении от центра к краям.



- Не пользуйтесь растворителями, такими как бензин, разбавитель, а также имеющимся в продаже чистящими средствами или антистатическими аэрозолями, предназначенными для виниловых пластинок.
  - Не держите компакт-диски на солнце или вблизи источников тепла (например, у воздуховодов обогревателя), не оставляйте его в автомобиле, припаркованном в месте попадания прямых солнечных лучей, поскольку в автомобиле может существенно повыситься температура.
  - Не наклеивайте на диск бумагу или наклейки, не царапайте поверхность диска.
  - После воспроизведения храните компакт-диск в футляре.
- При появлении на поверхности диска царапин, грязи или отпечатков пальцев могут возникать ошибки при воспроизведении.

**Диски CD-R/CD-RW**

Этот проигрыватель может воспроизводить диски CD-R/CD-RW, записанные в формате CD-DA\*, однако характеристики воспроизведения могут различаться в зависимости от качества диска и состояния записывающего устройства.

\* CD-DA - это сокращение для Compact Disc Digital Audio (цифровая запись на компакт-диске). Так называется стандарт записи, используемый для аудиокompакт-дисков.

## Устранение неполадок

**Общие характеристики**

**Питание не подается.**

- Проверьте правильность установки батареек.
- Если батарейки разрядились, замените их новыми.

**Питание не включено, и на дисплее поочередно отображается индикация "bAttErY" и "Error".**

- Проверьте правильность установки батареек.
- Если батарейки разрядились, замените их новыми.

**Звук не слышен.**

- Отрегулируйте громкость.
- Отключите наушники во время прослушивания через громкоговорители.

**Слышен шум.**

Кто-то вблизи от проигрывателя пользуется мобильным телефоном или другим устройством, излучающим радиоволны. →Не пользуйтесь мобильным телефоном и т.д. вблизи от проигрывателя.

**Проигрыватель компакт-дисков**

**Компакт-диск не воспроизводится или при наличии компакт-диска на дисплее высвечивается надпись "no dISC".**

- Установите диск этикеткой вверх.
- Протрите компакт-диск.
- Извлеките компакт-диск и оставьте примерно на час открытым отсек для компакт-дисков, чтобы испарилась влага.
- Диск CD-R/CD-RW не закрыт. Закройте диск CD-R/CD-RW с помощью записывающего устройства.
- Неисправн диск CD-R/CD-RW, записывающее устройство или программное обеспечение.
- Если батарейки разрядились, замените их новыми.

**Пропадает звук.**

- Уменьшите громкость.
- Протрите компакт-диск или замените его, если компакт-диск сильно поврежден.
- Установите проигрыватель в месте, где отсутствует вибрация.
- Очистите линзу доступным воздушным приспособлением.
- При использовании неисправных дисков CD-R/CD-RW, неисправного записывающего устройства или программного обеспечения могут быть слышны "провалы" в звучании или шум.

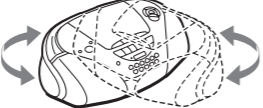
**Радиоприемник**

**Плохое качество приема.**

- Измените ориентацию антенны, чтобы улучшить качество приема в диапазоне FM.



- Измените ориентацию самого проигрывателя, чтобы улучшить качество приема MW/LW.



**Звучание тихое или низкого качества.**

- Если батарейки разрядились, замените их новыми.
- Переместите проигрыватель подальше от телевизора.

**Изображение на экране телевизора становится нестабильным.**

- Если Вы слушаете FM-радиопрограмму вблизи от телевизора с комнатной антенной, переведите проигрыватель подальше от телевизора.

**Проигрыватель кассет**

**Лента не движется при нажатии кнопки перемотки или воспроизведения.**

- Плотно закройте крышку отделения для кассет.

**Кнопка ● не срабатывает, или не воспроизводится лента, или запись на нее не выполняется.**

- Убедитесь, что не выломан защитный лепесток на кассете.

**Неудовлетворительное или искаженное воспроизведение, запись или качество стирания.**

- Очистите головки, прижимной ролик и ось с помощью тампона, слегка смоченного в чистойей жидкости или спирте.
- Если батарейки разрядились, замените их новыми.
- Используется кассета TYPE II (high positon) или TYPE IV (metal). Используйте только кассеты TYPE I (normal).
- Размагничивание головок осуществляется с помощью имеющегося в продаже демагнетизатора магнитных головок.



**Кассетный магнитофон**

Система записи 4 дорожки, 2-канальная, стерео

Время быстрой перемотки Прибл. 120 с (сек.) при использовании кассеты Sony C-60

Частотная характеристика TYPE I (normal): 80 - 10 000 Гц

**Общие характеристики**

Громкоговоритель Всесчастотный: диаметром 10 см, 3,2 Ω, конического типа (2)

Выходы Гнездо для головных телефонов (мини-стереоразъем): Для головных телефонов сопротивлением 16 - 68 Ω

Максимальная выходная мощность 5,2 Вт

Требования к источнику питания 230 В переменного тока, 50 Гц 9 В постоянного тока, 6 батареек R20 (размера D)

Потребляемая мощность 14 Вт переменного тока

Продолжительность работы от батареек Для кассетного магнитофона с радиоприемником и проигрывателем компакт-дисков:

<b>Запись FM</b>
Sony R20P: прибл. 13,5 ч
щелочная Sony LR20: прибл. 20 ч
<b>Воспроизведение кассет</b>
Sony R20P: прибл. 7,5 ч
щелочная Sony LR20: прибл. 15 ч
<b>Воспроизведение компакт-дисков</b>
Sony R20P: прибл. 2,5 ч
щелочная Sony LR20: прибл. 7 ч

Размеры Прибл. 414 × 164 × 257 мм (ш/в/д) (включая выступающие детали)

Масса Прибл. 3,6 кг (включая батарейки)

Дополнительные принадлежности Кабель питания (1)

Конструкция и характеристики могут изменяться без предварительного уведомления.


**Рекомендуемые дополнительные принадлежности**

Головные телефоны Sony серии MDR

**SONY**

# CD Radio Cassette-Corder

Инструкция по эксплуатации



**CFD-S170L**

©2004 Sony Corporation

2-515-702-93(1)

**Русский**

**ВНИМАНИЕ**

**Для предотвращения возгорания или поражения электрическим током не допускайте попадания проигрывателя под дождь и берегите его от сырости.**

**Во избежание поражения элктрическим током не открывайте корпус аппарата. Для ремонта обращайтесь только к квалифицированному специалисту.**

**ВНИМАНИЕ**

Не устанавливайте этот аппарат в местах с ограниченным пространством, таких как книжные и стенные шкафы.

Для предотвращения возгорания или поражения электрическим током не ставьте на аппарат предметы, наполненные жидкостями, например, вазы.

Подсоедините аппарат к легкодоступной сетевой розетке. В случае, если Вы заметите ненормальность в аппарате, немедленно отсоедините штепсельную вилку от сетевой розетки.

Только для модели **CFD-S170L**

**PC**

Кассетная магнитола с проигрывателем компакт-дисков

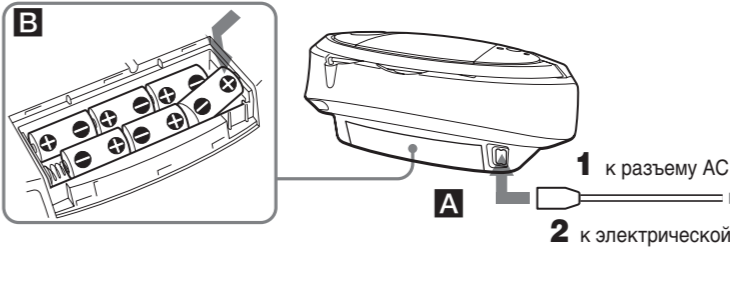
Сделано в Китае

Изготовитель: Сони Корпорейшн
Адрес: 1-7-1 Коанан, Минато-ку, Токио 108-0075, Япония
Страна-производитель: Китай

http://www.sony.net/



### Источники питания



Подключите кабель питания **А** или вставьте шесть батареек R20 (размера D) (не входят в комплект) в отсек для батареек **В**.

**Примечания**

- Замените батареи, когда индикатор OPR/BATT полускнеет, или когда проигрыватель закончит работу. Замените все батарейки новыми. Перед заменой батареек обязательно извлеките из проигрывателя компакт-диск.
- Для работы проигрывателя от батареек необходимо отключить от него кабель питания.

