

# SUPRA

Переходи на новый уровень!

## Руководство по эксплуатации

### Антицеллюлитный массажер

MBS-111



Innovation Line

Уважаемый покупатель!

Благодарим Вас за приобретение массажера SUPRA. Пожалуйста, внимательно изучите настоящее Руководство. Оно содержит важные указания по безопасности, эксплуатации прибора и по уходу за ним. Позаботьтесь о сохранности настоящего “Руководства по эксплуатации” и, если массажер перейдет к другому хозяину, передайте его вместе с прибором.

## СОДЕРЖАНИЕ

Меры предосторожности.....	3
Оцеллюлите.....	4
Принцип действия массажера.....	5
Устройство массажера.....	6
Укрепление живота и коррекция талии.....	7
Массаж ног.....	7
Массаж ягодиц и верхних частей бедер.....	8
Чистка и уход.....	8
Безопасная утилизация.....	9
Технические характеристики.....	9

## МЕРЫ ПРЕДОСТОРОЖНОСТИ

Перед использованием массажера полностью прочитайте настоящее руководство. Соблюдайте все указанные здесь меры предосторожности и безопасности.

Массажер предназначен для массажа отдельных частей человеческого тела в домашних условиях. Запрещается использовать массажер в коммерческих целях.

Убедитесь, что характеристики вашей электросети соответствуют указанным на маркировке изделия.

Запрещается использовать неисправный прибор, в том числе с поврежденным сетевым адаптером. Если поврежден сетевой адаптер, для его замены обратитесь в авторизованный сервисный центр производителя.

Массажер предназначен для использования внутри помещения.

Выключайте устройство из сети тогда, когда оно не используется, а также во время сборки, разборки или чистки.

Запрещается использование каких-либо аксессуаров, не рекомендованных производителем.

При отключении прибора от электросети не тяните за шнур или сам прибор, беритесь за вилку.

Запрещается погружать сетевой адаптер или само устройство в воду или другую жидкость во избежание поражения электрическим током.

Запрещается использовать прибор в помещениях с повышенной влажностью (например, в ванной).

Если прибор упал в воду, немедленно выньте сетевую вилку из розетки, только после этого можно достать его из воды.

Храните прибор в недоступном для детей месте. Не позволяйте детям играть с прибором.

Используйте прибор только по его прямому назначению таким образом, как указано в руководстве.

Берегите прибор от длительного воздействия прямых солнечных лучей, высоких температур или влажности.

Запрещается разбирать и пытаться самостоятельно ремонтировать прибор. При возникновении каких-либо неисправностей обратитесь к специалистам авторизованного сервисного центра производителя.

Данный прибор не предназначен для использования людьми с ограниченными физическими, сенсорными или умственными возможностями (включая детей), а также людьми, не имеющими достаточных знаний и опыта работы с электронными приборами, если за ними не присматривают лица, ответственные за их безопасность.

## О ЦЕЛЛЮЛИТЕ

Целлюлит проявляется как неровности кожи, которые главным образом появляются на бедрах, плечевой части рук и ягодицах. В основном целлюлиту подвержены женщины, поскольку коллагеновые волокна в соединительной ткани женского организма располагаются параллельно. Появление целлюлита связано с тем, что жировые клетки увеличиваются, образуют скопления и начинают выпирать, образуя неровности кожи.

Для борьбы с целлюлитом существует несколько методов, при этом следует учитывать хронический характер данного явления. После уменьшения или исчезновения в результате лечения целлюлит может появиться снова. Не доверяйте средствам, которые гарантируют полное исчезновение целлюлита. Не существует одного быстрого способа избавиться от этой неприятной проблемы.

Чтобы побороть целлюлит и предотвратить его появление в дальнейшем, необходимо соблюдать ряд правил в своей обычной жизни:

1. Правильно питайтесь. Не употребляйте в пищу продукты с высоким содержанием жиров и углеводов, жареные и пересоленные продукты.
2. Занимайтесь физическими упражнениями. Лучше давать организму небольшую, но регулярную нагрузку.
3. Избегайте стрессов.

Придерживаясь этих простых правил и используя антицеллюлитный массажер, вы сможете остановить развитие целлюлита, восстановить циркуляцию крови и лимфы, наладить обмен жидкости в тканях и уменьшить скопления жировых клеток, которые создают эффект апельсиновой корки.

### ПРИМЕЧАНИЕ:

*Антицеллюлитный массажер не может полностью заменить лечение. При наличии противопоказаний не следует пользоваться массажером. Если у вас есть сомнения в том, что данный массажер вам подходит, проконсультируйтесь с врачом.*

## ПРИНЦИП ДЕЙСТВИЯ МАССАЖЕРА

Антицеллюлитный массажер дает вам возможность насладиться массажем, стимулирующим циркуляцию жидкости в тканях и укрепляющим соединительную ткань ног, верхней части рук и ягодиц, что особенно важно при борьбе с целлюлитом и эффектом апельсиновой корки.

Благодаря мощному двигателю массажер эффективно массирует и разминает ткани. Комплексное воздействие массажера улучшает состояние подкожной соединительной ткани, усиливает циркуляцию крови и лимфы.

Массирование с помощью данного прибора имитирует движение рук массажиста во время профессионального антицеллюлитного массажа. Эргономичный дизайн устройства делает удобным его использование в домашних условиях.

В антицеллюлитном массаже используется несколько эффективных движений руками. Массажер позволяет удвоить их эффективность. Кроме того, использование массажера делает процедуру массажа короче и безопаснее по сравнению с массажем руками.

Массажер оказывает общеукрепляющее действие, восстанавливая циркуляцию лимфы, способствуя транспортировке жиров и токсинов, таким образом препятствуя образованию скоплений жировых клеток. Что более важно, массажер позволяет воздействовать локально на проблемные зоны живота и бедер, которые плохо поддаются коррекции с помощью диеты и физических упражнений.

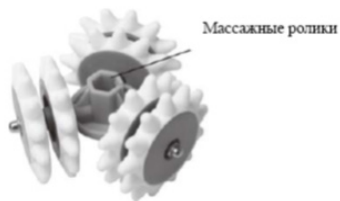
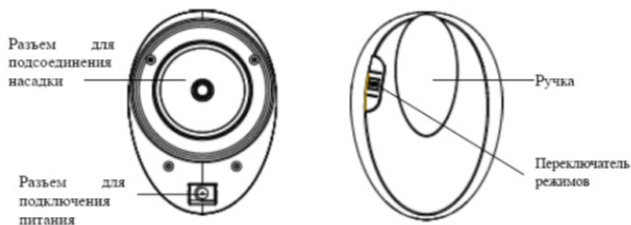
Воздействуйте прибором на проблемные зоны каждый день в течение 15 минут, и это поможет вам восстановить форму и насладиться своим новым состоянием.

Несмотря на всю эффективность использования массажера, имейте в виду, что одного массажа для победы над целлюлитом недостаточно! Не забывайте придерживаться здоровой диеты, регулярно выполнять физические упражнения и избегать стрессов.

## КОМПЛЕКТАЦИЯ

- Массажер – 1
- Адаптер питания
- Руководство по эксплуатации - 1

## УСТРОЙСТВО МАССАЖЕРА

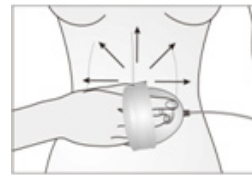


Переключатель режимов имеет три положения:

- HIGH (высокая скорость);
- LOW (низкая скорость);
- OFF (прибор выключен).

## УКРЕПЛЕНИЕ ЖИВОТА И КОРРЕКЦИЯ ТАЛИИ

Удобно лягте на спину. Удерживайте живот в таком положении, как будто вы делаете вдох. Спина должна быть прямой, а колени согнуты.



Подключите прибор к электросети и установите низкую скорость, переведя переключатель в положение LOW. Начините массаж от пупка, делайте движения в стороны. Дайте массажеру поработать на линии талии по 2 минуты с каждой стороны.

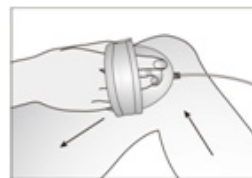
Вы также можете начать массаж от центра живота и проводить массажером прямые линии в разные стороны. Повторите движение несколько раз, каждый раз выбирая разную точку для начала массажа.

Массаж живота должен быть непродолжительным, не более 5 минут. Сигналом для остановки процедуры может также служить покраснение кожи.

Примерно через месяц такого массажа вы можете попробовать использовать высокую скорость в зависимости от типа вашей кожи.

Этот способ массажа оттачивает вашу талию. Он разрушает скопления жировых клеток, улучшает ток лимфы и тонизирует мышцы.

## МАССАЖ НОГ



Во время выполнения массажа ног перемещайте массажер снизу вверх по ноге.

Сядьте, можно при этом облокотиться назад. Выполняйте массаж в течение двух минут на внутренней и внешней поверхности колена.

Продолжите проводить массаж по обеим сторонам бедер. Верхняя часть бедра особенно подвержена целлюлиту. Длительность массажа должна составить по 5 минут для каждого бедра. Во время массажа медленно перемещайте массажер вверх. Удерживайте прибор крепко, во время массажа не давите. Движения должны быть плавными и четкими, избегайте быстрых или неопределенных движений.

Результат будет заметен уже через несколько дней. Глубокий местный массаж восстановит нормальный ток лимфы, в результате токсины и жиры смогут выводиться естественным образом.

## МАССАЖ ЯГОДИЦ И ВЕРХНИХ ЧАСТЕЙ БЕДЕР



Чтобы улучшить форму ягодиц, выполняйте массаж снизу вверх по направлению к талии. Дайте массажеру поработать в течение трех минут.

Сядьте или облокотитесь назад, вытяните ноги. Перевернитесь на левый бок, чтобы провести массаж правой ягодицы и правого бедра. Затем перевернитесь на правый бок, чтобы провести массаж левой стороны.

## ЧИСТКА И УХОД

Перед чисткой отключите прибор от электросети.

Отсоедините насадку с массажными роликами от корпуса прибора.

Насадку с роликами можно вымыть горячей водой с мылом.

Корпус прибора протрите тканью, смоченной в спирте.

## ВНИМАНИЕ:

Запрещается устанавливать роликую насадку в корпус прибора, пока она полностью не высохла. Сушите насадку в тени, не оставляйте ее под прямыми солнечными лучами.

## БЕЗОПАСНАЯ УТИЛИЗАЦИЯ



Ваше устройство спроектировано и изготовлено из высококачественных материалов и компонентов, которые можно утилизировать и использовать повторно.

Если товар имеет символ с зачеркнутым мусорным ящиком на колесах, это означает, что товар соответствует Европейской директиве 2002/96/ЕС.

Ознакомьтесь с местной системой раздельного сбора электрических и электронных товаров. Соблюдайте местные правила.

Утилизируйте старые устройства отдельно от бытовых отходов. Правильная утилизация вашего товара позволит предотвратить возможные отрицательные последствия для окружающей среды и человеческого здоровья.

## ТЕХНИЧЕСКИЕ ХАРАКТЕРИСТИКИ

Входное напряжение адаптера питания: 220 В AC ~ 50Гц

Напряжение питания: 12В/600mA

Потребляемая мощность: 7.2 Вт

Габариты в упаковке: 138\*96\*196 мм

Вес в упаковке: 0,5 кг.

## ИНФОРМАЦИЯ О СЕРТИФИКАЦИИ

Благодарим Вас за выбор техники SUPRA.

Компания-производитель оставляет за собой право вносить изменения в конструкцию, дизайн и комплектацию товара без предварительного уведомления.



### Производитель:

СУПРА ТЕХНОЛОДЖИС ЛИМИТЕД

КНР, Гонконг, Квинз Роуд Централ, 222, Кай Вонг  
Коммершал Билдинг, ЛГ2/Ф., комната 2.

Сделано в КНР.

Товар сертифицирован в соответствии с законом

«О защите прав потребителей».

Срок службы изделия - 3 года

Гарантийный срок - 1 год

Центральный авторизованный сервисный центр:

ООО «ВипСервис», г. Москва, пос. Мосрентген,

Институтский пр., д.2

### Список сервисных центров прилагается

#### (см. вкладыш)

Компания производитель оставляет за собой право, без предварительного уведомления, вносить изменения в список авторизованных сервисных центров, включая изменения адресов телефонов существующих. Адрес ближайшего СЦ вы можете также узнать по телефону горячей линии 8-800-100-333-1 или на сайте [www.supra.ru](http://www.supra.ru), а так же отправив запрос на [supra@supra.ru](mailto:supra@supra.ru)

**Единая справочная служба: 8-800-100-3331,**

**e-mail: [service@deltael.ru](mailto:service@deltael.ru)**

## Гарантийный талон

### Условия гарантии

Настоящая гарантия действительна при соблюдении следующих условий: Все поля в гарантийном талоне заполнены правильно (имеются дата продажи, печать и подпись продавца, подпись покупателя).

Гарантийное обслуживание осуществляется только при предоставлении неоспоримых доказательств, подтверждающих, что гарантийный срок не истек.

1. Срок гарантии составляет 12 месяцев, но не более 24 месяцев со дня производства.
2. Гарантия включает в себя выполнение ремонтных работ и замену неисправных частей.
3. Ремонт производится в стационарной мастерской Сервисного Центра при предъявлении полностью и правильно заполненного гарантийного талона.
4. Замену Изделия или возврат денег Сервисный Центр не производит.
5. Не подлежат гарантийному ремонту Изделия с дефектами, возникшими вследствие:

- механических, тепловых и иных повреждений, возникших по причине неправильной эксплуатации, небрежного обращения или несчастного случая;
- неправильной установки или транспортировки;
- действия третьих лиц или непреодолимой силы;
- попадания внутрь корпуса прибора посторонних предметов, жидкостей, насекомых;
- повреждения животными;
- ремонта или внесенных конструктивных изменений, как самостоятельно, так и неуполномоченными лицами;
- отклонений от Государственных Технических Стандартов рабочих параметров телекоммуникационных и кабельных сетей;
- использования изделия в промышленных или коммерческих целях.

Продавец оставляет за собой право проведения технической экспертизы качества изделия в установленные законодательством сроки.

Продавец гарантирует бесплатное устранение технических неисправностей товара в течение гарантийного срока эксплуатации в случае соблюдения Покупателем вышеперечисленных правил и условий гарантийного обслуживания.

Изделие: \_\_\_\_\_ Серийный номер: \_\_\_\_\_  
Модель: \_\_\_\_\_  
Версия: \_\_\_\_\_  
Дата: \_\_\_\_\_

Изделие проверено, укомплектовано согласно инструкции, механических повреждений не имеет. Претензий нет. С условиями гарантийного обслуживания согласен.

Подпись покупателя: \_\_\_\_\_ Подпись продавца: \_\_\_\_\_

Информация о фирме-продавце: \_\_\_\_\_

МП

