

SUPRA

Руководство по эксплуатации

РОТОРНАЯ ЭЛЕКТРОБРИТВА
RS-203



Уважаемый покупатель!

Благодарим вас за приобретение электробритвы SUPRA. Пожалуйста, внимательно изучите настоящее Руководство. Оно содержит важные указания по безопасности, эксплуатации прибора и по уходу за ним. Позаботьтесь о сохранности настоящего Руководства по эксплуатации и, если электробритва перейдет к другому хозяину, передайте его вместе с прибором.

Содержание

Меры безопасности.....	3
Комплектация.....	3
Устройство электробритвы.....	4
Питание прибора.....	4
Эксплуатация прибора.....	4
Чистка и уход.....	5
Замена сеток и ножей.....	5
Безопасная утилизация.....	6
Технические характеристики.....	6

МЕРЫ ПРЕДОСТОРОЖНОСТИ

Перед использованием электробритвы полностью прочитайте настоящее руководство. Соблюдайте все указанные здесь меры предосторожности и безопасности.

1. Во избежание повреждения корпуса ножей после каждого использования надевайте защитную крышку.
2. Сетки и ножи имеют ограниченный срок службы. Следует регулярно проводить замену сеток и ножей.
3. Перед подключением к электросети убедитесь, что характеристики вашей электросети совпадают с характеристиками, указанными на маркировке изделия.
4. Не рекомендуется заряжать встроенную батарею электробритвы более 24 часов непрерывно.
5. Запрещается использовать неисправный прибор или шнур питания. Если прибор или шнур питания поврежден или неисправен, не пытайтесь проводить ремонт самостоятельно, обратитесь в авторизованный сервисный центр производителя.
6. Перед зарядкой встроенной батареи электробритву следует выключить.
7. Запрещается заряжать встроенную батарею при температуре ниже 0°C или выше 40°C.
8. Запрещается использование каких-либо аксессуаров, не рекомендованных производителем.
9. Запрещается оставлять работающий прибор без присмотра.
10. Храните прибор в недоступном для детей месте.
11. Не позволяйте детям использовать электробритву без вашего присмотра. Не разрешайте детям играть с прибором.
12. Используйте прибор только по его прямому назначению только таким образом, как указано в руководстве.
13. Запрещается погружать электробритву в воду или другую жидкость.
14. Берегите прибор от длительного воздействия прямых солнечных лучей, высоких температур или влажности.
15. Данный прибор не предназначен для использования людьми с ограниченными физическими, сенсорными или умственными возможностями (включая детей), а также людьми, не имеющими достаточных знаний и опыта работы с электронными приборами, если за ними не присматривают лица, ответственные за их безопасность.

КОМПЛЕКТАЦИЯ

Электробритва

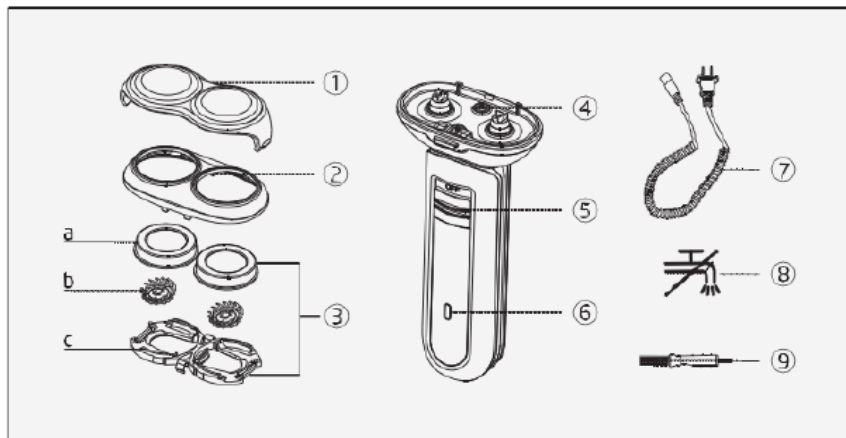
Шнур питания

Чистящая щеточка

Руководство по эксплуатации

Гарантийный талон

УСТРОЙСТВО ЭЛЕКТРОБРИТВЫ



1. Защитная крышка
2. Корпус ножей
3. Блок ножей
 - a. Сетки
 - b. Ножи
 - c. Рамка
4. Камера для сбора волосков
5. Переключатель питания
6. Индикатор зарядки
7. Шнур питания
8. Запрещается мыть под краном
9. Чистящая щеточка

ПИТАНИЕ ПРИБОРА

Прибор оснащен встроенной аккумуляторной батареей. Перед зарядкой батареи выключите прибор переключателем на корпусе, затем подключите к нему шнур питания.

Подключите вилку шнура питания к электрической розетке.

Во время зарядки батареи загорается красный индикатор.

Перед первым использованием, а также после того, как бритва не использовалась длительное время, заряжайте батарею 12 часов.

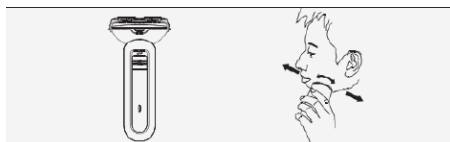
ВНИМАНИЕ:

Запрещается заряжать батарею более 24 часов непрерывно.

ЭКСПЛУАТАЦИЯ ПРИБОРА

Данная модель может использоваться только для сухого бритья.

Обычно коже требуется около месяца, чтобы привыкнуть к новому способу бритья.



Снимите защитную крышку.

Переведите переключатель питания вверх, чтобы включить бритву.

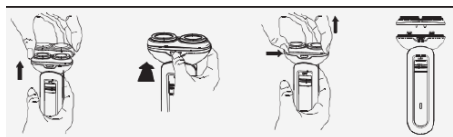
Быстро перемещайте бритву над кожей в направлении, обратном росту волос. Делайте как прямые, так и круговые движения.

По окончании выключите бритву, опустив переключатель питания вниз.

Установите защитную крышку, чтобы уберечь корпус ножей от возможных повреждений.

ЧИСТКА И УХОД

Перед проведением чистки отключите бритву от источника питания и отсоедините шнур питания.



Снимите защитную крышку.

Нажмите на фиксатор и потяните корпус ножей вверх.



Снимите корпус ножей. Нажмите на сетки и выдвиньте их из рамки одну за другой. Также будут извлечены ножи.



Почистите корпус ножей, сетки, камеру для волосков и корпус электробритвы длинным концом чистящей щеточки. Почистите ножи коротким концом чистящей щеточки.

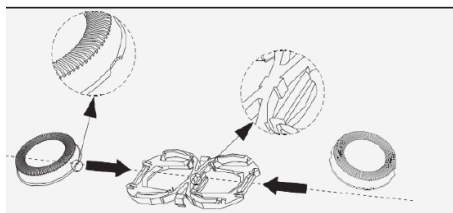
Соберите корпус ножей в обратной последовательности.

ЗАМЕНА СЕТОК И НОЖЕЙ

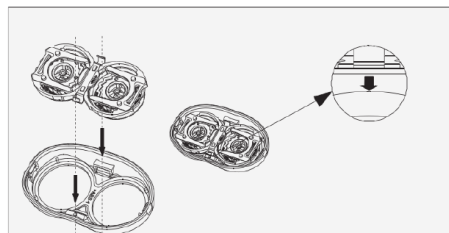
Для сохранения эффективности бритья рекомендуется проводить замену сеток и ножей не реже одного раза в два года.

Снимите и разберите корпус ножей.

В каждую новую сетку вставьте новый нож.



Задвиньте сетки с ножами в рамку пазами внутрь.



Вставьте собранный блок ножей в корпус ножей правильной стороной и прижмите до фиксации.

ПРИМЕЧАНИЕ:

Стрелка на корпусе ножей соответствует передней стороне бритвы.

БЕЗОПАСНАЯ УТИЛИЗАЦИЯ



Ваше устройство спроектировано и изготовлено из высококачественных материалов и компонентов, которые можно утилизировать и использовать повторно.

Если товар имеет символ с зачеркнутым мусорным

ящиком на колесах, это означает, что товар соответствует Европейской директиве 2002/96/ЕС.

Ознакомьтесь с местной системой раздельного сбора электрических и электронных товаров. Соблюдайте местные правила.

Утилизируйте старые устройства отдельно от бытовых отходов. Правильная утилизация вашего товара позволит предотвратить возможные отрицательные последствия для окружающей среды и человеческого здоровья.

ТЕХНИЧЕСКИЕ ХАРАКТЕРИСТИКИ

Входное напряжение питания: 220-240 В

Частота тока: 50/60Гц

Мощность: 3В

Время полной зарядки батареи: 8 ч

Габариты в упаковке: 90x34x142 мм

Вес в упаковке: 195г

ИНФОРМАЦИЯ

О СЕРТИФИКАЦИИ

Благодарим Вас за выбор техники SUPRA.

Компания-производитель оставляет за собой право вносить изменения в конструкцию, дизайн и комплектацию товара без предварительного уведомления.



Товар сертифицирован в соответствии с законом «О защите прав потребителей».

Дата производства: 07.YYYY

Срок службы изделия - 3 года

Гарантийный срок - 1 год

Центральный авторизованный сервисный центр: ООО «ВипСервис», 142704, г. Москва, поселение Мосрентген, поселок завода Мосрентген, улица Героя России Соломатина, дом 31.

Список сервисных центров прилагается (см. вкладыш)

Компания производитель оставляет за собой право, без предварительного уведомления, вносить изменения в список авторизованных сервисных центров, включая изменения адресов и телефонов существующих.

Адрес ближайшего СЦ вы можете также узнать по телефону горячей линии 8-800-100-3331 или на сайте www.supra.ru, а также отправив запрос на supra@supra.ru.

Производитель:

СУПРА ТЕХНОЛОДЖИС ЛИМИТЕД

Китай, Гонконг, Квинз Роуд Централ, 222, Кай Вонг Коммерсиал Билдинг, ЛГ2/Ф.,комната 2.

Сделано в Китае.

Manufacturer:

Supra Technologies Limited

Room 2, LG2/F, Kai Wong Commercial Building, 222 Queen's Road Central, HK, China

Made in China.

Импортер/организация, уполномоченная на принятие претензий от покупателей на территории России: ООО «ВипСервис», 142704, г. Москва, поселение Мосрентген, поселок завода Мосрентген, улица Героя России Соломатина, дом 31.

Единая справочная служба: 8-800-100-3331

Гарантийный талон

Условия гарантии

Настоящая гарантия действительна при соблюдении следующих условий: Все поля в гарантийном талоне заполнены правильно (имеются дата продажи, печать и подпись продавца, подпись покупателя).

Гарантийное обслуживание осуществляется только при предоставлении неоспоримых доказательств, подтверждающих, что гарантийный срок не истек.

1. Срок гарантии составляет 12 месяцев, но не более 24 месяцев со дня производства.

2. Гарантия включает в себя выполнение ремонтных работ и замену неисправных частей.

3. Ремонт производится в стационарной мастерской Сервисного Центра при предъявлении полностью и правильно заполненного гарантийного талона.

4. Замену Изделия или возврат денег Сервисный Центр не производит.

5. Не подлежат гарантийному ремонту Изделия с дефектами, возникшими вследствие:

- механических, тепловых и иных повреждений, возникших по причине неправильной эксплуатации, небрежного обращения или несчастного случая;
- неправильной установки или транспортировки;
- действия третьих лиц или непреодолимой силы;
- попадания внутрь корпуса прибора посторонних предметов, жидкостей, насекомых;
- повреждения животными;
- ремонта или внесенных конструктивных изменений, как самостоятельно, так и неуполномоченными лицами;
- отклонений от Государственных Технических Стандартов рабочих параметров телекоммуникационных и кабельных сетей;
- использования изделия в промышленных или коммерческих целях.

Продавец оставляет за собой право проведения технической экспертизы качества изделия в установленные законодательством сроки.

Продавец гарантирует бесплатное устранение технических неисправностей товара в течение гарантийного срока эксплуатации в случае соблюдения Покупателем вышеперечисленных правил и условий гарантийного обслуживания.

Изделие: _____	Серийный номер: _____
Модель: _____	
Версия: _____	
Дата: _____	

Изделие проверено, укомплектовано согласно инструкции, механических повреждений не имеет. Претензий нет. С условиями гарантийного обслуживания согласен.

Подпись покупателя: _____

Подпись продавца: _____

Информация о фирме-продавце: _____

МП

www.supra.ru

