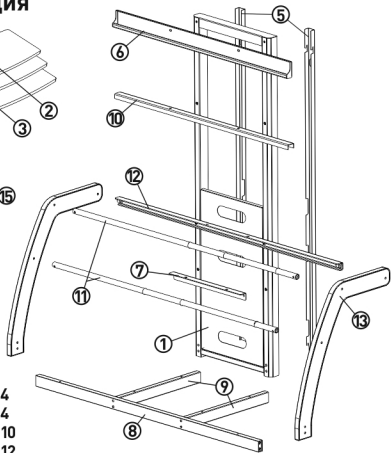
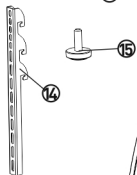
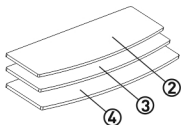


Комплектация



Винты М6



Винты М8



Шайба М6 увеличенная




Гайка М6



Кольцо резиновое



Демпфер(5мм)



Колпачок



Шайба оцинкованная



Втулка



Ключ Г-образный шестигранный



1	Рама	1 шт.
2	Стекло верхнее(309x1085)	1 шт.
3	Стекло среднее(409x1085)	1 шт.
4	Стекло нижнее(8*509x1085)	1 шт.
5	Кабель-канал	2 шт.
6	Планка настенная	1 шт.
7	Уголок	1 шт.
8	Труба 3Г.02	1 шт.
9	Труба 3Г.06	2 шт.
10	Швеллер опорный	1 шт.
11	Переключатель	2 шт.
12	Опора верхняя	1 шт.
13	Боковина	2 шт.
14	Швеллер	2 шт.
15	Ножка М6	4 шт.

Стойка для ЖК-телевизоров и аудио-видео техники

Инструкция по сборке и установке

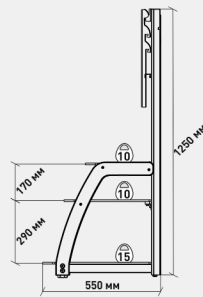
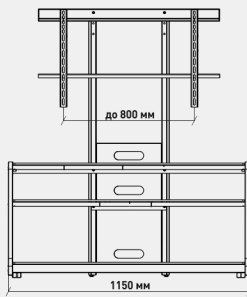
Модель: **PRIMA**

МАКСИМАЛЬНЫЙ ВЕС
ЖК-ТЕЛЕВИЗОРА: 45KG

РЕКОМЕНДУЕМАЯ ДИАГОНАЛЬ
ЖК-ТЕЛЕВИЗОРА: 32" - 50"



Технические характеристики



ВАЖНО!!! Перед сборкой тумбы - ознакомьтесь с инструкцией, нарушение порядка сборки может привести к поломке изделия. Для комфортной сборки тумбы необходимо два человека.

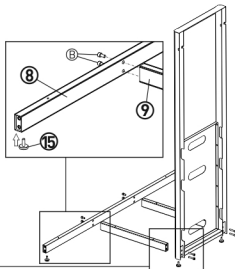
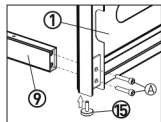
Производитель оставляет за собой право вносить конструктивные изменения, не оказывающие влияния на основные свойства изделия.

Производитель: ООО "ТД Технотрейд"
630071, г. Новосибирск, ул. Сибельмашевская 26а
тел./факс: 8 (383) 344-97-10
e-mail: vobix@vobix.ru

VOBIX.RU

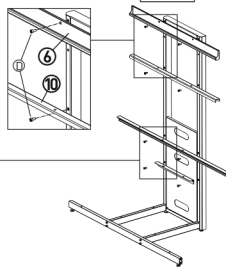
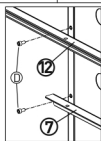
Шаг 1

Используемые составляющие		
Позиция	Название	Кол-во
1	Рама	1 шт.
8	Труба 3G.02	1 шт.
9	Труба 3G.06	2 шт.
15	Ножка	4 шт.
A	Винт М6х50	4 шт.
B	Винт М6х40	4 шт.



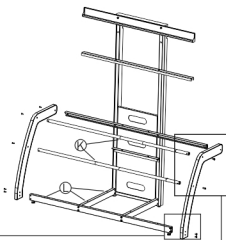
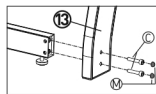
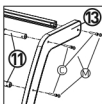
Шаг 2

Используемые составляющие		
Позиция	Название	Кол-во
6	Планка настенная	1 шт.
7	Уголок	1 шт.
10	Швеллер опорный	1 шт.
12	Опора верхняя	1 шт.
D	Винт М6х12	8 шт.



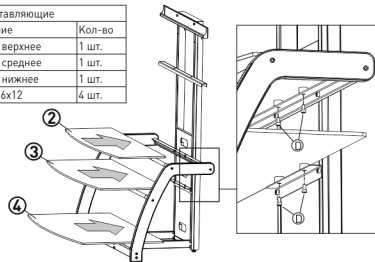
Шаг 3

Используемые составляющие		
Позиция	Название	Кол-во
11	Перекладина	2 шт.
13	Боковина	2 шт.
C	Винт М6х30	10 шт.
K	Кольцо резиновое	6 шт.
L	Демпфер	6 шт.
M	Колпачок	10 шт.



Шаг 4

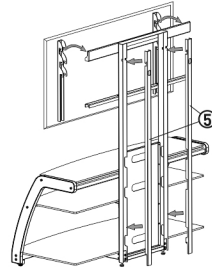
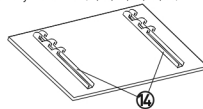
Используемые составляющие		
Позиция	Название	Кол-во
2	Стекло верхнее	1 шт.
3	Стекло среднее	1 шт.
4	Стекло нижнее	1 шт.
D	Винт М6х12	4 шт.



Шаг 5

Используемые составляющие		
Позиция	Название	Кол-во
5	Кабель-канал	2 шт.

Закрепить направляющие на телевизоре, используя метизы (E, F, G, H, N, O)



Правила эксплуатации

- Не рекомендуется ставить на поверхность стола горячие предметы.
- Следует оберегать поверхность деталей от попадания воды, растворителей и щелочей.
- Для удаления пыли и загрязнений с поверхности стола следует воспользоваться сухой мягкой тряпкой или специально предназначенными для этого средствами.

Гарантия изготовителя 5 лет.

