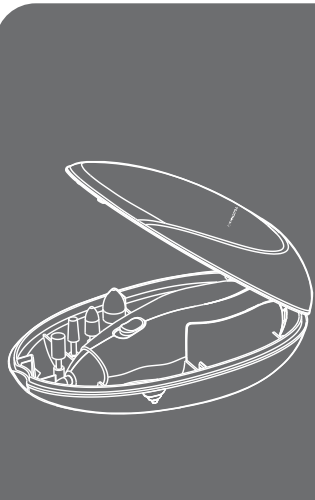
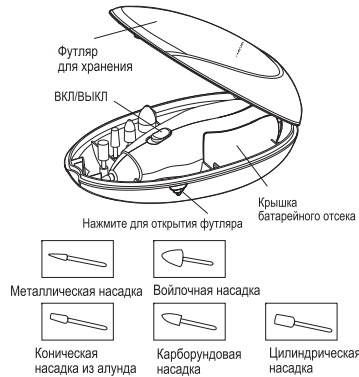


TOUCHBeauty



МАНИКЮРНЫЙ НАБОР
AS-0602A
INSTRUCTION MANUAL

УСТРОЙСТВО



ОСОБЕННОСТЬ

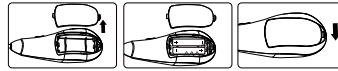
- 5 сменных аксессуаров для профессионального ухода за ногтями.
- Сильный мотор, мощный и тихий при работе.
- Эргономичная форма мыши, комфортное ощущение в руке.
- Футляр для хранения, легко взять с собой и использовать в любом месте.

ПОЛЬЗОВАТЕЛИ:

Набор подходит для всех.

ИСПОЛЬЗОВАНИЕ

• Как установить батареи:



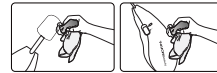
Откройте крышку батарейного отсека и установите 2 батареи типа AAA, как показано на рисунке. Закройте крышку. (Батареи не входят в комплект)

• Как пользоваться:



- Осторожно сожмите футляр с обеих сторон, чтобы открыть. Выберите необходимую насадку, и вставьте ее в основной корпус.
 - Металлическая насадка:
 - Сглаживает неровности края ногтя со всех сторон
 - Цилиндрическая насадка из алунда:
 - Выравнивание поверхности или тонкого переднего края акрилового ногтя, также подходит для натуральных ногтей.
 - Коническая насадка из алунда:
 - Полировка акрилового ногтя, чтобы получить гладкую поверхность совместно с натуральным ногтем.
 - Карборундовая насадка:
 - Сглаживает акриловый ноготь для обеих сторон и задней кромки.
 - Войлочная насадка:
 - Использование натуральной шерсти для полировки поверхности ногтя и получения блестящей поверхности.
- Нажмите переключатель в положение ВКЛ для включения прибора.
- Нажмите переключатель в положение ВЫКЛ после использования. Сложите все насадки в футляр для хранения.

• Как чистить:



- Очистите вложения с помощью салфетки после использования.
- В случае появления грязи на корпусе, пожалуйста, очистите его влажной тканью. Не мойте устройство под водой.

ВНИМАНИЕ:

1. Удалите батареи, если ПРИБОР не используется в течение длительного периода времени.
2. Хранить в недоступном для детей месте.
3. НЕ разбирайте основной корпус, если вы не профессионал.

УСТРОЙСТВО :

Характер	Причина	Метод устранения
Прибор не работает	Батареи установлены не правильно	Установите батареи правильно
	Низкий заряд батареи	Замените батареи на новые
Неудовлетворительные результаты	Низкий заряд батареи	Замените батареи на новые
	Абразив насадки стерся за долгое время использования.	Замените насадки на новые

Пожалуйста, обратитесь к официальному представителю для дальнейшей проверки, если прибор все еще не работает.

СОВЕТЫ:

- по уходу за ногтями:
1. Чтобы уменьшить вероятность травмы, пожалуйста, избегайте использование ваших ногтей в качестве инструментов.
 2. Держите руки сухими, чтобы свести к минимуму рост бактерий.
 3. Уменьшите контакт со всеми видами **органических растворителей** и так далее. **Надевайте перчатки, если используете агрессивные средства для чистки и уборки.**
 4. Выберите хорошее масло для ногтей и отбеливатель, и используйте раз в неделю.

МАНИКЮРНЫЙ НАБОР
Модель: AS-0602A
Material: ABS
Manufacturer: Shenzhen TOUCHBeauty Ind. & Exp. Co., Ltd.
Add: 7/F, Building A, Marina Bay Center, No. 2021, Haixiu Road,
Bao'an Central District, Shenzhen, China 518133

AS-0602A-003

AS-0602A-003

名称	说明书		业务包材设计
尺寸	250*100mm		
材质	80g 书写纸	订单号	国外说明书编号
工艺	单黑单面	型号	AS-0602A
其它	风琴4折后 50*100mm	单位	毫米
		日期	2013-12-19
		设计	周苏辉