


TOUCHBeauty

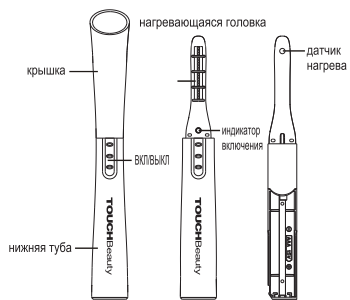


ЭЛЕКТРОЗАВИВКА

EC-0917

INSTRUCTION MANUAL

УСТРОЙСТВО:



ОСОБЕННОСТИ:

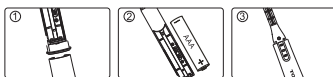
1. Нагревается за секунды.
2. Создает долговременные завитые ресницы быстро и безопасно.
3. Датчик меняет свой цвет от красного до белого, когда прибор готов к использованию в течение 15 секунд.
4. Форма головки позволяет завивать ресницы в уголках глаз.
5. Работает от 1 AAA (Батареи не входят в комплект)

ПОЛЗОВАТЕЛИ:

Прибор подходит для всех видов ресниц - натуральных и искусственных.

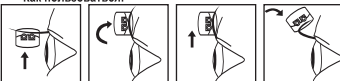
ИСПОЛЬЗОВАНИЕ

• Как установить батареи:



Снимите нижнюю трубку, вставьте 1 AAA батарею Поместите трубу на место. (Батареи не входят в комплект)

• Как пользоваться:



1. Снимите крышку.
2. Сдвиньте выключатель ВКЛ/ ВЫКЛ в положение ON, чтобы начать функцию нагрева. Электроразвивка будет готова к работе, когда датчик температуры поменяет свой цвет от красного до белого.
3. Осторожно приложите головку у основания ресниц, так что изогнуть наконечником контур ресниц, но не касая века. Держите надавливая, потягивая вверх в течение 8-10 секунд а затем медленно скользить до кончиков ресниц. При необходимости повторите, чтобы увеличить завиток.
4. Используйте тушь, если это необходимо.
5. Используйте расческу, чтобы сформировать завитые ресницы.
6. Когда закончите, переместите переключатель вниз в положение 0, чтобы выключить.

• Как чистить:

1. Очистите прибор влажной салфеткой после каждого использования.
2. Не мойте прибор под водой.



ВНИМАНИЕ:

1. Если нагреватель поврежден, пожалуйста, прекратите использование для безопасности.
2. Удалите батареи, если продукт не будет использоваться длительный период.
3. Хранить в недоступном для детей месте.
4. НЕ разбирайте основной корпус, если вы не профессионал.

УСТРАНЕНИЕ НЕИСПРАВНОСТЕЙ

характер	причина	метод устранения
прибор не работает	батарея установлена не правильно	перестановите батареи
	низкий заряд батарей	замените батареи на новые
неудовлетворительный результат	низкая температура	используйте прибор только после достижения достаточной температуры нагрева
	мало времени	следуйте инструкции, используйте прибор не менее 8-10 сек при достаточной температуре

Пожалуйста, обратитесь к представителю для дальнейшей проверки, если прибор все еще не работает

СОВЕТЫ:

Как получить больше красивых природных ЗАВИТЫХ ресниц?

1. Завейте ресницы с помощью электроразвивки
2. Нанесите тушь от основания к концам ресниц
3. Затем заново используйте электроразвивку для еще большего эффекта закручивания.

ЭЛЕКТРОЗАВИВКА ДЛЯ РЕСНИЦ
 Модель: EC-0917
 Material: ABS
 Manufacturer: Shenzhen TOUCHBeauty Ind. & Exp. Co., Ltd.
 Add: 7/F, Building A, Marina Bay Center, No. 2021, Haixiu Road,
 Bao'an Central District, Shenzhen, China 518133

EC-0917-003

名称	说明书	<p>TOUCHBeauty TOUCH-BEAUTY BEAUTY FOR YOU 渲美</p>	业务包材设计		
尺寸	250*100mm		订单号	国外说明书	编号
材质	80g书写纸	型号	EC-0917	日期	2014-2-9
工艺	单黑单面		单位	设计	周苏辉
其它	风琴4折50*100mm(成品)		毫米		