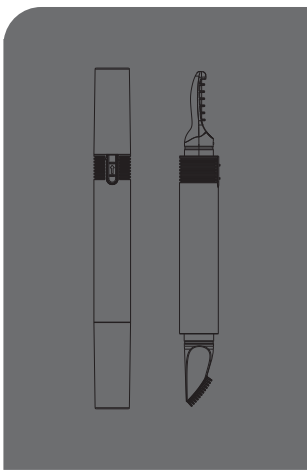


TOUCHBeauty



Электрoзавивка для ресниц

EC-0918

INSTRUCTION MANUAL

УСТРОЙСТВО:



ОСОБЕННОСТИ:

1. Двойной нагревательный элемент.
2. Удобная щеточка для завивки ресниц даже в уголках глаз
3. Гребень для разделения ресниц
4. Тонкий и компактный дизайн, поместится в любой сумочке
5. Работает от 1 AAA батареек. (не входит в комплект).

ИСПОЛЬЗОВАНИЕ

- **Как заменить батареи:**
Выдвините трубу и вставьте батарейку

• **Как пользоваться:**

1. Снимите верхнюю крышку.
2. Включите прибор, загорится индикатор нагрева. Прибор будет готов через 30 секунд.
3. Удерживайте щеточкой ваши ресницы в течение 8-10 сек параллельно верхнему веку. Медленно перемещайте кисть до кончиков ваших ресниц, и нажмите на ресницы аккуратно, удерживая их в течение 5 секунд.
4. Повторите те же шаги на ваших нижние ресницы.
5. Использование вместе с тушью делает завивку лучше.
6. Используйте гребень для ресниц с противоположной стороны кисти.
7. Когда закончите, выключите прибор.

• **Как чистить:**

1. Протрите влажной тканью или салфеткой после использования.
2. Не мойте под водой.

ВНИМАНИЕ:

1. Если нагреватель поврежден, пожалуйста, прекратите использование для обеспечения безопасности.
2. Не используйте это устройство при ношении контактных линз.
3. Извлеките аккумулятор, если вы не собираетесь использовать прибор более чем 30 дней.
4. Хранить в недоступном для детей месте.
5. Не разбирайте устройство.

УСТРАНЕНИЕ НЕИСПРАВНОСТЕЙ

Неисправность	Причина	Решение
Прибор не работает	Батареи установлены неправильно	Установите батареи правильно
	Низкий заряд батарей.	Замените батареи на новые
Результат завивки не удовлетворительный	Низкая температура	Начните завивку после нагрева как указано в инструкции
	Не достаточно времени использования	Удерживайте завивку достаточное количество времени
Пожалуйста, обратитесь к представителю для дальнейшей проверки, если прибор не работает.		

СОВЕТЫ:

Как получить больше красивых природных подкрученных ресниц?

- 1.Завивайте ресницы с помощью электрoзавивки.
- 2.Нанесите тушь к корням ресниц с помощью кисти и назад
- 3.Завить ресницы во второй раз.


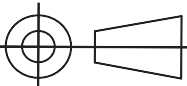
Напоминание: эффект завивки может варьироваться, если ресницы искусственные.

Советы по экологии:

Батареи содержат вещества, вредные для окружающей среды. Не выбрасывайте батареи вместе с обычными бытовыми отходами, а сдавайте их в официальные пункты приема.

www.touchbeauty.com
Электрoзавивка для ресниц
Модель: EC-0918
Material: ABS
Executive Standard: Q/YYH1002-2014

Distributor: Shenzhen TOUCHBeauty Co., Ltd.
Add: 7/F, Building A, Marina Bay Center, No. 2021, Haixiu Road, Bao'an Central District, Shenzhen, China 518133
Manufacturer: Shenzhen TOUCHBeauty Ind. & Exp. Co., Ltd.
Add.: Pingshan New District, Shenzhen, China 518100
Hotline: 400-0389-800 Fax: 0086-755-3366 8880

名称	说明书	 深圳市一阳红实业有限公司 SHENZHEN TOUCHBEAUTY IND. & EXP. CO., LTD.	业务包材设计		
尺寸	250*100mm		订单号	中英文说明书	编号
材质	80g书写纸	型号	EC-0918	日期	2014-12-03
工艺	单黑双面	 单位 毫米	设计	杨婷	
其它	风琴四折50*100mm(成品)				