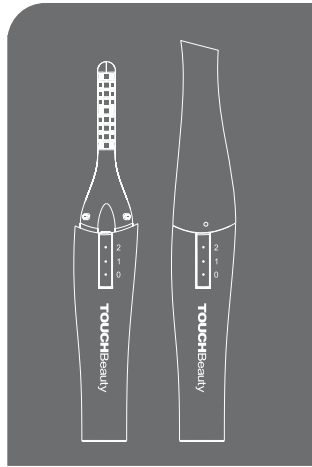


**TOUCHBeauty**

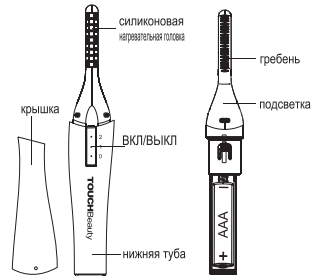


ЭЛЕКТРОЗАВИВКА ДЛЯ РЕСНИЦ

EC-1117

INSTRUCTION MANUAL

**УСТРОЙСТВО:**



**ОСОБЕННОСТИ:**

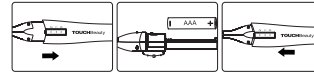
1. Нагревается за секунды.
2. Создает долгосрочные завитые ресницы быстро и безопасно.
3. Светодиодный свет помогает завить ресницы в темноте.
4. Чувствительная к температуре силиконовая головка меняет цвет от красного до белого, когда прибор готов к использованию в течение 15 секунд.
5. Форма головки позволяет завивать ресницы в уголках глаз.
6. Специально разработанный гребень помогает отделить ресницы.
7. Работает от 1 AAA (Батареи не входят в комплект)

**ПОЛЬЗОВАТЕЛИ:**

Прибор подходит для всех видов ресниц - натуральных и искусственных.

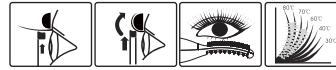
**ИСПОЛЬЗОВАНИЕ:**

• Как установить батареи:



Снимите нижнюю трубку, вставьте 1 AAA батарею. Поместите трубу на место. (Батареи не входят в комплект)

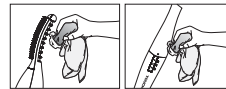
• Как пользоваться:



1. Снимите крышку.
2. Сдвиньте выключатель ВКЛ / ВЫКЛ в положение 1, чтобы начать функцию нагрева. Электроразвивка будет готова к работе, когда головка поменяет свой цвет от красного до белого. Сдвиньте выключатель в позицию 2 для включения подсветки.
3. Осторожно приложите головку у основания ресниц, так что изогнуть наконечником контур ресниц, но не касаясь века. Держите надавливая, потягивая вверх в течение 8-10 секунд а затем медленно скользите до кончиков ресниц. При необходимости повторите, чтобы увеличить завиток.
4. Используйте тушь, если это необходимо.
5. Используйте расческу, чтобы сформировать завитые ресницы.
6. Когда закончите, переместите переключатель вниз в положение 0, чтобы выключить.

• Как чистить:

1. Очистите прибор влажной салфеткой после каждого использования.
2. Не мойте прибор под водой.



**ВНИМАНИЕ:**

1. Если нагреватель поврежден, пожалуйста, прекратите использование для безопасности.
2. Удалите батареи, если продукт не будет использоваться длительный период.
3. Хранить в недоступном для детей месте.
4. НЕ разбирайте основной корпус, если вы не профессионал.

**УСТРАНЕНИЕ НЕИСПРАВНОСТЕЙ**

характер	причина	метод устранения
прибор не работает	батарея установлена не правильно	перестановите батареи
	низкий заряд, батарей	замените батареи на новые
неудовлетворительный результат	низкая температура	используйте прибор только после достижения достаточной температуры нагрева
	мало времени	следуйте инструкции, используйте прибор не менее 8-10 сек при достаточной температуре

Пожалуйста, обратитесь к представителю для дальнейшей проверки, если прибор все еще не работает

**СОВЕТЫ:**

**Как получить больше красивых природных ЗАВИТЫХ ресниц?**

1. Завейте ресницы с помощью электроразвивки
2. Нанесите тушь от основания к концом ресниц
3. Затем заново используйте электроразвивку для еще большего эффекта закручивания.

Электроразвивка для ресниц  
 Модель: EC-1117  
 Material: ABS, Silicon, LED  
 Manufacturer: Shenzhen TOUCHBeauty Ind. & Exp. Co., Ltd.  
 Add: 7/F, Building A, Marina Bay Center, No. 2021, Haixiu Road,  
 Bao'an Central District, Shenzhen, China 518133

EC-1117-003

EC-1117-003

名称	说明书		业务包材设计		
尺寸	250*100mm		订单号	国外说明书	编号
材质	80g书写纸	型号	EC-1117	日期	2013-12-27
工艺	单黑单面		单位	设计	陈春平
其它	风琴四折50*100mm(成品)		毫米		