

ИСПОЛЬЗОВАНИЕ

Важно

- Измельчитель не должен работать непрерывно более 10 секунд. Для дальнейшего использования дайте ему остыть в течение 1 минуты.
- Не включайте измельчитель, если чаша пуста.
- Никогда не включайте измельчитель, если чаша наполнена жидкостью.

Использование измельчителя


- Установите нож на стержень в чаше измельчителя.
- Поместите в чашу продукты.
- Крупные продукты порежьте на кусочки толщиной примерно по 1-2 см (брусками или кубиками).
- Не измельчайте слишком жесткие продукты, например, кофейные зерна, кубики льда, пряности или шоколад – это повредит лезвие.
- Установите защиту от брызг. Пазы на защите от брызг должны встать над ручками по краю чаши.
- Супер-измельчитель не включится, если защита от брызг установлена неправильно.
- Установите моторный блок.
- Моторный блок может быть установлен правильно только в двух положениях.
- Подключите прибор к сети электропитания. Короткими движениями нажимайте на моторный блок для обработки с интервалами – это позволит избежать чрезмерного измельчения ингредиентов.
- Если прибор перегружен, извлеките часть продуктов и продолжите обработку несколькими порциями.
- Измельчитель не должен работать непрерывно более 10 секунд. После каждого 10-секундного включения давайте ему остыть в течение 1 минуты.
- После использования выньте штекер из розетки и разберите прибор.

ЧИСТКА И УХОД

- Перед чисткой выньте штекер из розетки и дождитесь остывания прибора.
- Протрите прибор влажной салфеткой. Никогда не используйте агрессивные и абразивные чистящие средства, жесткие или металлические губки, т.к. они могут повредить прибор.
- Никогда не погружайте прибор в воду или иные жидкости. Прибор не пригоден для мытья в посудомоечной машине.




★★★
TRISTAR

BL-4009



Уважаемый покупатель, поздравляем вас и благодарим за приобретение этого высококачественного изделия. Для максимально эффективного использования прибора внимательно прочтите руководство по эксплуатации. В этом руководстве содержатся все необходимые инструкции и рекомендации по использованию, чистке и обслуживанию прибора. Если вы будете следовать этим инструкциям, мы гарантируем превосходные результаты – без временных затрат и проблем. Надеемся, вам понравится пользование этим прибором.

service **Всю информацию и запасные части**
 .tristar.eu **можно найти на сайте**
 www.service.tristar.eu!

-  Ответы на все ваши вопросы
-  Советы и рекомендации по использованию прибора
-  Заказ запасных частей для прибора онлайн
-  Регистрация на сайте для получения обновлений программного обеспечения прибора

ВАЖНЫЕ ПРАВИЛА БЕЗОПАСНОСТИ

- Перед использованием прибора внимательно прочтите руководство по эксплуатации. Сохраните это руководство, гарантийный талон, чек и, по возможности, коробку с упаковочным материалом.
- Лица (включая детей) с ограниченными физическими, сенсорными или умственными возможностями или лица, имеющие недостаточно опыта и/или знаний, могут использовать этот прибор только под присмотром или руководством лиц, ответственных за их безопасность.

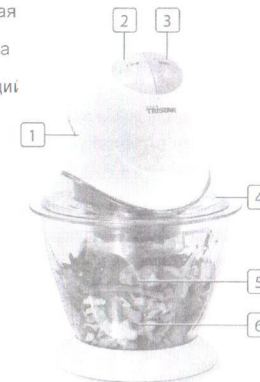
- Производитель не несет ответственность за ущерб, возникший в результате несоблюдения правил безопасности.
- Для защиты детей от опасностей, которые могут исходить от электроприбора, никогда не оставляйте прибор без присмотра. В этой связи прибор следует хранить в недоступном для детей месте. Следите за тем, чтобы провод электропитания не свисал со стола.
- Прибор можно использовать только в бытовых целях и по назначению.
- Размещайте прибор на ровной, устойчивой поверхности.
- Не оставляйте без присмотра прибор, подключенный к сети электропитания.
- Любые ремонтные работы должны производиться в сервисном центре с компетентным, квалифицированным персоналом (*).
- Храните прибор в сухом месте.
- Убедитесь, что напряжение прибора соответствует напряжению в сети электропитания. Рабочее напряжение: AC 220-240 В, 50 Гц. Розетка, к которой подключается прибор, должна быть оснащена предохранителем минимум на 16 А или 10 А.
- Этот прибор соответствует всем стандартам электромагнитных полей (ЭМП). При правильном обращении в соответствии с инструкциями данного руководства по эксплуатации этот прибор безопасен в использовании согласно последним научным данным.
- При перемещении прибора никогда не тяните за провод электропитания и следите за тем, чтобы провод не запутался.
- Во избежание удара электрическим током никогда не погружайте провод электропитания, штекер или сам прибор в воду или иную жидкость.
- Никогда не используйте прибор с поврежденным проводом электропитания или штекером, неисправный или как-либо поврежденный прибор. Во избежание опасности заменой провода электропитания или штекера должен заниматься авторизованный специалист (*). Не ремонтируйте прибор самостоятельно.

- Использование принадлежностей, не рекомендованных производителем, может привести к травмам и отмене гарантии.
- Отсоединяйте прибор от сети электропитания перед заменой принадлежностей или обслуживанием прибора.
- Не используйте прибор в ванной комнате или рядом с раковиной, наполненной водой. Если прибор упал в воду, ни в коем случае не пытайтесь сразу поднять его из воды, сначала выньте штекер из розетки.
- Следите за тем, чтобы дети не играли с прибором.
- Прибор обязательно следует содержать в чистоте, так как он непосредственно контактирует с продуктами питания.
- Прибор предназначен для использования в бытовых условиях и условиях, приближенных к бытовому, например:
 - в кухнях для персонала в магазинах, офисах или иных служебных помещениях;
 - в номерах отелей, мотелей или иных жилых помещениях;
 - в гостиницах, предоставляющих услуги по проживанию и питанию.
 - на фермах;
- Дети старше 8 лет и лица с ограниченными физическими, сенсорными или умственными возможностями могут использовать этот прибор только под присмотром или при условии получения указаний относительно безопасного использования прибора, а также понимания связанных с ним опасностей. Следите за тем, чтобы дети не играли с прибором. Дети старше 8 лет могут заниматься чисткой и обслуживанием прибора только под присмотром.

**Сервисный центр с компетентным, квалифицированным персоналом, рекомендованный производителем или импортером прибора, или любое лицо, обладающее достаточной квалификацией и компетентностью и имеющее разрешение на выполнение такого рода ремонтных работ, способное предотвратить все возможные опасности. В любом случае для ремонта прибора обращайтесь в такой сервисный центр.*

ОПИСАНИЕ ЧАСТЕЙ ПРИБОРА

1. Моторный блок
2. низкая скорость
3. высокая
4. крышка
5. режущий
6. чаша



ПЕРЕД ПЕРВЫМ ИСПОЛЬЗОВАНИЕМ

- Извлеките прибор и принадлежности из коробки. Удалите с прибора наклейки, защитную пленку или пластиковые элементы упаковки.
- Перед первым использованием прибора протрите все съемные части влажной салфеткой. Никогда не используйте абразивные чистящие средства.
- Всегда размещайте прибор на ровной и прочной поверхности таким образом, чтобы со всех сторон от прибора оставалось минимум по 10 см свободного пространства. Прибор не предназначен для подключения или использования в шкафу или на открытом воздухе.
- Подключите прибор к сети электропитания. (Информация: Перед первым использованием убедитесь, что указанное на приборе напряжение соответствует напряжению в местной сети электропитания. Напряжение: 220 В – 240 В, 50 Гц).
- Лезвия диска для шинковки и режущего ножа очень острые. Не прикасайтесь к ним, иначе можно получить серьезную травму.